

EAEn BIZITEGI-BAZTERKETA LARRIAN DAUDENEN EGOERARI BURUZKO II. AZTERKETA

2014



Ikerketa honetako laguntzaileak:

 <p>Ayuntamiento de Vitoria-Gasteiz Vitoria-Gasteizko Udala</p>	 <p>B Bilbao UDALA AYUNTAMIENTO</p>	 <p>kale gorriari lan-taldea</p> <p>Donostiako Udala Ayuntamiento de San Sebastián</p>
 <p>Barakaldo Udala Ayuntamiento</p>	 <p>Getxo UDALA - AYUNTAMIENTO</p>	 <p>Ayuntamiento Udala irun www.irun.org</p>
 <p>Laudio Llodio LAUDIO IBAR NOBLEAREN UDALA AYUNTAMIENTO DEL NOBLE VALLE DE LLODIO</p>	 <p>Ayuntamiento de Portugaleteko Udala</p>	 <p>SANTURTZI udala - ayuntamiento Stz</p>
 <p>Sestao Udala Ayuntamiento</p>	 <p>EUEDEL EUSKADIKO UDALEN ELKARTEA ASOCIACIÓN DE MUNICIPIOS VASCOS</p>	
 <p>Arabako Foru Aldundia Diputación Foral de Álava</p>	 <p>BFA DFB Bizkaiko Foru Aldundia Diputación Foral de Bizkaia</p>	 <p>Gipuzkoako Foru Aldundia Diputación Foral de Gipuzkoa</p>
 <p>EUSKO JAURLARITZA GOBIERNO VASCO ENPLEGU ETA GIZARTE POLITIKETAKO SAILA DEPARTAMENTO DE EMPLEO Y POLÍTICAS SOCIALES</p>		

Txostengilea:

Centro de Documentación y Estudios SIIS Dokumentazio eta Ikerketa Zentroa
Eguía-Careaga Fundazioa

AURKIBIDEA

1. LABURPEN BETEARAZLEA	6
1.1. Helburuak eta metodologia	6
1.2. EAEn bizitegi-bazterketa larrian dauden zenbaketa	8
1.3. EAEn bizitegi-bazterketa larrian dauden karakterizazioa	10
2. AZTERKETAREN AURREKARIAK, HELBURUAK ETA EGITURA	14
2.1. Aurrekariak	14
2.2. Azterketaren helburuak eta egitura	15
3. METODOLOGIA	17
3.1. Esparru kontzeptuala eta azterketaren helburu diren biztanleen azalpena	17
3.1.1. Etxearen kontzeptua eta etxegabetasunaren zein bizitegi-bazterketaren azalpenean dauzkan inplikazioak	17
3.1.2. Europako Etxegabetasunaren eta Bizitegi Bazterketaren Tipologia (ETHOS): bizitegi-bazterketaren kontzeptualizazioa, operatibismoa eta sailkapena	18
3.1.3. Azterketa honetan kontuan hartutako bizitegi-bazterketaren motak	19
3.2. Azterketaren eremu geografikoa	22
3.3. Landa-lana eta boluntarioen partaidetza	23
3.4. Informazioa biltzeko tresnak	26
3.5. Kaleko gaueko zenbaketen ezaugarriak eta mugak	28
3.6. Etxerik gabekoak azterketa honetan izandako erantzunaren eta partaidetzaren tasa	29
3.6.1. Hamar etxerik gabeko zazpi azterketan parte hartu dute	29
3.6.2. Bizitegi-bazterketa larrian daudenen faktore personalak eta egoeraren araberakoak, lortutako erantzun-tasan eragina dutenean	30
4. EAEN BIZITEGI-BAZTERKETA LARRIAN DAUDENEN ZENBAKETA.....	33
4.1. Zenbaketako gauean zenbatutakoen kopurua, kokapen geografikoa eta kokalekua ...	33
4.1.1. Kaleko zenbaketako emaitzak	35
4.1.1.1. Aurkitutako pertsonen banaketa geografikoa eta ezaugarriak	35
4.1.1.2. Aurkitutako bizilagunek lo egiteko erabilitako lekua	37
4.1.1.3. Zenbaketako gauean kalean lo egin zutenen benetako kopurura egindako hurbilketa: emaitzak erkatzeko metodoak	40
4.1.1.4. Beste hiriekiko konparazioa	45
4.1.2. Zentro eta bizitokietan egindako gaueko zenbaketako emaitzak	46
4.1.2.1. Aurkitutako pertsonen banaketa geografikoa eta ezaugarriak	46
4.1.2.2. Bizitoki-mota	48
4.2. Bizitegi-bazterketa larrian daudenen sailkapena, ETHOS tipologiaren arabera	51

4.3. Bizitegi-bazterketa larrian daudenen oinarrizko ezaugarri soziodemografikoak: Sexua, adina eta jatorria	53
4.3.1. Bizitegi-bazterketa larrian dauden hamar lagunetatik zortzi gizonak dira, eta ginen proportzio hori handiago atzerritarren artean tokiko bizilagunen artean baino	54
4.3.2. Etxerik gabekoen %40k 35 urte baino gutxiago dituzte	55
4.3.3. Bizitegi-bazterketa larrian daudenen erdiak baino gehiago atzerritarrak dira	57
4.4. EAEko etxerik gabekoen zenbateko emaitzen bilakaera	60
4.4.1. EAEko bizitegi-bazterketa larriko egoeren bilakaera: bizilagunen kopurua, Kokalekua eta lurralde-banaketa	60
4.4.1.1. Kaleko gaueko zenbaketako datuen bilakaera eta beste testuinguru batzuekin egindako erkapena	63
4.4.1.2. Etxerik gabekoentzako zentro eta bizitokietan egindako zenbaketako datuen bilakaera	66
4.4.2. Bizitegi-bazterketa larrian daudenen oinarrizko ezaugarri demografikoetako Aldaketak. Sexual, adina eta nazionalitatea	69
4.5. Bizitegi-bazterketa larrian daudenezako bizitokien sarearen karakterizazioa	73
5. BIZITEGI-BAZTERKETA LARRIAN DAUDENEN KARAKTERIZAZIOA.....	77
5.1. Sarrera	77
5.2. Sorterria eta egoera administratiboa	80
5.2.1. Sorterria	80
5.2.2. Bizitegi-bazterketa larrian dauden atzerritarren egoera administratiboa: Nazionalitatea eta bizileku-baimena	83
5.2.2.1. Nazionalitatea.....	83
5.2.2.2. Bizileku-baimena	84
5.2.3. Bizitegi-bazterketa larrian daudenen egoera administratiboa: erroldatzeko aukera	86
5.3. Hezkuntza-maila eta jardueraren egoera	88
5.3.1. Hezkuntza-maila	88
5.3.2. Jarduerarekin lotutako egoera	89
5.3.3. Bizitegi-bazterketa larrian daudenen jarduera-sektoreak eta lan-baldintzak	93
5.4. Diru-sarrerak	97
5.4.1. Bizitegi-bazterketa larrian daudenen diru-sarreraren kopurua eta txirotasun egoera	97
5.4.1.1. Diru-sarreraren lorpena	97
5.4.1.2. Jasotako diru-sarreraren kopurua	98
5.4.1.3. Bizitegi-bazterketa larrian daudenen txirotasun-tasak	99
5.4.2. Bizitegi-bazterketa larrian daudenen diru-sarreraren iturriak.....	103
5.4.3. DSBE, bizitegi-bazterketa larrian daudenen diru-iturri	105
5.4.3.1. DSBE jasotzea	105
5.4.3.2. DSBE ez jasotzea	107

5.5. Bizitokia: aurrekariak eta gaur egungo egoera	110
5.5.1. Etxegabetasun-egoeraren iraupena.....	110
5.5.2. Etxegabetasunaren aurretiko bizitegi-egoera	111
5.5.3. Etxegabetasun-egoerak sorrarazi dituzten arrazoi subjektiboak.....	113
5.5.4. Klean lo egiteko esperientzia.....	113
5.5.5. Klean noizbait lo egin dutenen biktimizazioa	116
5.6. Harreman sozialak eta familiarrak	119
5.6.1. Egoera zibila.....	119
5.6.2. Harreman familiarrak	121
5.6.3. Harreman sozialak.....	123
5.7. Osasun-egoera eta substantzien kontsumoa.....	126
5.7.1. Osasunaren autopertzepzioa	126
5.7.2. Gaixotasun kroniko edo larrien prebalentzia.....	128
5.7.3. Osasun-sistemara jotzeko eta tratamenduak eskuratzeko aukera	130
5.7.4. Tabakoaren, alkoholaren eta beste droga batzuen bilakaera	132
5.8. Gizarte-zerbitzuen erabilera eta eskaera.....	135
5.8.1. Gizarte-arloko zerbitzu eta prestazioen erabilera azken hiru hilabeteetan	135
5.8.2. Gizarte-arloko zerbitzu eta prestazioen balioespena	137
5.8.3. Gizarte-arloko zerbitzu eta prestazioen ukapena.....	137
5.9. Bilakaerari buruzko datu nagusiak.....	140

I. ERANSKINA: KALEZ KALE EGINIKO ZENBAKETAREN EMAITZAK UDALERRIEN ARABERA 143

1. LABURPEN BETEARAZLEA

1.1. Helburuak eta metodologia

Agiri honetan, 2014ko urriaren 29tik 30erako gauean EAEko hamar udalerritan bizitegi-bazterketa larrian daudenei aldi berean egindako zenbaketako emaitzak azalduko dira, eta 2012an Donostia, Bilbo eta Vitoria-Gasteiz hirietan egindakoaren jarraipena izan da. Bietan, gero eta sarriagotan inguruko hirietan egindako gaueko errolda-zenbaketen metodologia erabili da. Zenbaketa horiek etxerik gabe bizi direnak edo etxerik gabekoentzako aterpetxeetan edo beste bizitoki batzuetan aldi baterako bizi direnak dauzkate helburu, eta laurogeiko hamarkadatik egiten dira munduko hiri handi askotan. Balio handi-handiko metodologia dira, une eta leku jakin batean horrelako egoeran zenbat jende dagoen eta nolako ezaugarriak dituzten jakiteko. Azterlan hau burutzeko gaueko bi zenbaketa egin ziren, bat kalean eta bestea etxegabekoentzako bizitokiak dituzten baliabideetan, gune geografiko desberdinetan.

Azterketa honetako erreferentziako eremu geografikoa aldatu egingo da, udalerrietako kaleetan dauden etxerik gabekoen gaueko zenbaketa kontuan hartuz gero edo bizitokietan daudenen zenbaketa kontuan hartuz gero.

- Udalerrietako kaleetako gaueko zenbaketari dagokionez, honako leku hauetan egin zen azterketa: Barakaldo, Bilbo, Getxo, Portugalete, Santurtzi eta Sestao, Bizkaian; Donostia eta Irun, Gipuzkoan; eta Laudio zein Vitoria-Gasteiz, Araban. Guztira, hamar udalerririk horietan bizi dira EAEEn 2014an dauden biztanleen %52,8.

Etxerik gabekoentzako bizitokietan egindako zenbaketari dagokionez, Hiru Lurralde Historikoak izan dira azterketako eremu geografikoa, nahiz eta EAEko etxerik gabekoentzako egoitza guztiek azterketan parte hartu ez duten. Guztira, 253 bizitokik parte hartu dute ikerketa honetan, eta, eurretatik, 76 Gipuzkoan daude; 129, Bizkaian; eta 48, Araban. Zentro parte-hartzaileek bizitegi-bazterketa larrian daudenezako 2.086 leku eskaintzen dituzte guztira, eta lurraldeko 25 udalerritan daude banatuta. Araban, zentro guztiak Vitoria-Gasteizko hirian daude kokatuta. Bizkaian, azterketa honetan parte hartu duten bizitokiak 11 udalerritan daude kokatuta, eta, Gipuzkoan lurralde horretako 13 udalerritan.

Aurreko zenbaketan bezala, azterketa hau egiteko orduan funtsezkoa izan da boluntarioen talde zabalak eskainitako lankidetzak, zenbaketako gauean kalean lo egiten duten bizilagunak antzeman eta aurkitu egin dituztelako eta gaur egungo egoerari, ibilbideari eta premiei buruz egin zaien galde-sorta bete dutelako. Guztira, 780 boluntariok parte hartu dute, eta gehienak emakumeak izan dira (%68). Hori dela eta, estalitako kilometro koadroko 1,53 boluntario egon dira batez beste, zenbaketako eremu geografiko guztiak kontuan hartuz gero.

Kaleko bizilagunak zenbatzeko, zenbait gune eta azpigunetan banatu ziren udalerriak. Barakaldon, zenbaketarako 8 gune zedarritu ziren; Bilbon, 8 barruti eta 27 azpigune; Donostian, 5 gune eta 23 azpigune; Getxon, 6 barruti; Irunen, 9; Laudion, 6; Portugaleten, 4; eta, Santurtzin, 5. Azkenik, 7 barruti eta 29 azpigune zedarritu ziren Vitoria-Gasteizen. Sestaoko udalerrian, ordea, ez zen horrelako azpibanaketarik egin alde aurretik, boluntarioen talde bakoitzak aurretiaz zehaztutako eta antolatutako ibilbide zehatza egin zuen arren. Gune bakoitza boluntarioen talde baten ardurapean egon zen, eta zuzenean bildu zuten informazioa.

Bizitokietan egindako zenbaketari dagokionez, zentro bakoitza kudeatzen duten langileen lankidetzari esker egin ahal izan zen zenbaketa, zentroari buruzko informazioa bildu zutelako eta bertan zeuden gehienei egin zizkietelako galde-sortak.

Kalean eta gizarte-zerbitzuetako zentroetan lo egiten duten bizilagunak zenbatu ziren, baina, horrez gain, zenbaketan bertan, gaur egungo egoerari eta ibilbideari buruzko galde-sorta ere egin zitzairen. Zenbaketan kontuan hartutako eta bizitegi-bazterketa larrian dauden hamar lagunetatik zazpik erantzuten zioten galde-sortari. Kalean aurkitutako erantzun-tasa (%42,7) bizitokietan aurkitutako tasaren (%88,6) erdia da gutxi gorabehera. Kalean aurkitutako erantzun-tasa kalkulatu bada, aurkitu zituztenean esnatuta zeuden bizilagunak bakarrik kontuan hartuta, talde horren partaidetza-tasa hogeitun puntu baino gehiago handitzen da (%67,3). Horren arabera, partaidetzako emaitzak askoz hobekak dira, baina, hala ere, inkesta zenbaketako gauean kalean lo egin zuten etxerik gabekoen bi hereni-edo bakarrik egin ahal izan zitzaizela adierazi nahi du. Bizitokietan lo egiten duten bizilagunei dagokienez, zenbatutako guztien %90ek egin zuten ia-ia. Bizileku daukaten lurralde historikoaren arabera etxerik gabekoen partaidetza-mailan antzemandako aldeei dagokienez, erantzun-tasa handieneko lekua Bizkaia izan da (%73,8); eta, ondoren, Araba (%70,9) eta Gipuzkoa (%68,8).

Hamar udalerrietan eta zentro guztietan, galde-sorta bera erabili zen. Guztira, tresna hori osatzen zuten berrogei galdera baino gehixeagok, eta bideratzen zen zenbatutako lagunen egoera zehatza ezagutzera. Xede horri jarraikiz, zenbatutako lagun horiek baimendu zuten elkarrizketa burutzea euren oinarrizko ezaugarri soziodemografiko, egoera administratibo, errotze sozial, etxegabetasunaren ibilbide eta erlazio sozial, ikasketen maila, jarduera eta diru-sarrera, gizarte-zerbitzuen erabilera eta osasun-egoeraren inguruan. 2014ko galdetegian aldaketa batzuek egin arren, ia-ia, 2012an erabilitakoaren antz-antzekoa izan zen. Hori dela eta, erraz-erraz erkatu ahal izan dira emaitzak.

1.2. EAEEn bizitegi-bazterketa larrian daudenen zenbaketa

Hona hemen EAEko bizitegi-bazterketa larriko egoeran dauden bizilagunen zenbaketari buruzko datu nagusiak:

- **la-ia bi mila lagun daude bizitegi-bazterketa larrian.** Zenbaketako gauean, EAEen guztira 1.836 lagun aurkitu zituzten bizitegi-bazterketa larrian. Euretatik guztietatik, %17,6 zenbaketan parte hartu zuten hamar udalerrietakoren bateko kaleetan zeuden lo egiten; eta %82,4, etxerik gabekoentzako bizitoki nahiz zentroetan. Aurkitutako guztietatik, 297 Araban zeuden (%16,2); 904, Bizkaian (%49,2); eta 635, Gipuzkoan (%34,6). EAEko Hiru Lurralde Historikoetarako etxegabetasun-tasak kalkulatzeko direnean (hau da, mila biztanleko etxerik gabe dauden bizilagunen kopurua), egiaztatu egiten da Araba dela bizitegi-bazterketa larriko egoera gehien dituen lurraldea, bertan mila biztanleko 0,923 lagunek lo egiten dutelako kalean edo gizarte-zerbitzuetako zentroetan. Gipuzkoan, ordea, etxegabetasun-tasa mila biztanleko 0,888 lagunekoa da; eta, Bizkaian, 0,785ekoa. Edonola ere, Arabako tasa handiagoa da leku gehiago eskaintzen dituelako bizitoki edo zentroetan. Izan ere, zenbaketan parte hartu zuten Arabako bi udalerriak dira bertako biztanleen arabera kalean lo egiten duten bizilagun gutxien dituzten udalerrietakoak.
- **Bilbon eta Donostian, kalean aurkitutako %70 daude kokatuta, nahiz eta Donostian eta Irunen etxerik gabeko gehien identifikatu ziren, bertako biztanleen kopurua kontuan hartuta.** Kalean lo egiten zenbatutako 323 etxerik gabekoetatik, 141 Bilboko kaleetan aurkitu zituzten (%43,7); eta lautik bat baino gehixeago, Donostian (%27,6). Hori dela eta, bi udalerririk bakarrik, zenbaketako gauean lo egiten ari ziren hamar lagunetatik zazpi zeuden kokatuta (%71,3). Bestetik, Irun izan zen horrelako egoeran lagun gehien zeukan hirugarren udalerririk, 39 bizilagun zenbatu zituzten-eta, guztizkoaren %12,1, alegia. Gainerako zazpi udalerrietan, %16,7% aurkitu zituzten guztira. Nolanahi ere, alde handiak daude udalerririk bakoitzak kopuru global horretan egindako ekarpenean. Getxo etxerik gabeko gehien dituen laugarren udalerririk da (20 lagun aurkitu zituzten, guztizkoaren %6,2, alegia); eta, ostean, Vitoria-Gasteiz, bertan 17 lagun aurkitu zituzten-eta (%5,3). Barakaldon, %2,8 aurkitu zituzten; eta, Laudion (3 lagun, %0,9), Santurtzin (3 lagun, %0,9) eta Portugaleten (2 lagun, %0,6), %3 baino gutxiago, guztien artean. Sestaoko udalerririk, ostera, ez zuten kalean lo egiten duen inor aurkitu. Udalerririk bakoitzeko biztanleen kopurua kontuan hartuta, Irun da etxegabetasun-tasa handiena daukan udalerririk (0,637 pertsona mila biztanleko). 61.000 biztanle baino gehixeagoko herri honetan 39 pertsona aurkitu ziren, horietako 22 bertan behera utzitako eraikinetan. Halaber, segurtasun-arrazoiak direla-eta, kokapen-mota honetako zenbaketa ez zen zehatza izan, horregatik datu hauek tentuz hartu behar dira. Irunen atzetik datoz Donostia eta Bilbo, mila biztanleko 0,478 eta 0,407 lagun tasarekin, hurrenez hurren, bestalde, oso urruti daude kontaktetan parte hartu zuren gainontzeko udalerrietatik.
- **Kalean lo egiten dutenen benetako kopurua bostehunetik gorakoa izan liteke.** Kalean lo egiten duten bizilagunen benetako kopurua aurreko paragrafoan adierazitakoa baino ia-ia bi aldiz handiagoa izan liteke. Lehen esan dugunez, kalean aurkitutako buruzko datuek zenbatzaileek benetan antzemandako bizilagunekin baino ez dute zerikusirik. Boluntarioen taldeek antzeman ez zituzten etxerik gabekoen ustezko kasuak identifikatzeko, erkapenerako bi metodo alternatibo erabili dira azterketa honetan. Datu horien arabera, baliteke aurkitutako lagun kopurua (323, lehen esan bezala) %80 handiagoa izatea, hau da, 550 lagunekoa izatea. Termino absolutuetan, Bilboko udalerririk etxegabetasunaren gehikuntza handiagoa izan liteke, zenbaketako gauean udalerririk horretan 284 egon zitezkeelako leku publikoetan edo etxebizitza desegokietan lo egiten (benetan aurkitutakoak baino 143 lagun gehiago). Gehikuntza hori ere handia izango litzateke Donostian, aurkitutakoak baino 72 lagun gehiago egon zitezkeelako, hau da, %80,9 gehiago. Kalean lo egiten dutenen gehikuntza askoz txikiagoa izango litzateke zenbaketan parte hartu zuten gainerako udalerririk guztietan, kopuru hori 14 lagun gehiagokoa izan zitezkeelako Vitoria-Gasteizko hirian; eta sei lagun gehiagokoa, Santurtziko udalerririk.

- **Mila eta bostehun lagun daude gizarte-zerbitzuetako zentroetan.** Gizarte-zerbitzuetako zentroetan dauden bizilagunei dagokienez, zenbaketako gauean guztira 1.513 lagunek lo egin zuten EAEko etxerik gabekoentzako egoitzetan eta zentroetan. Hamar bizilagunetatik lau Bilboko hiriko bizitokietan zeuden (595 lagun, %39,3); lautik bat, Donostiako zentroetan (350 lagun, %23,1); eta %18,3, Vitoria-Gasteizen (277 lagun). Hau da, etxerik gabeko hamar lagunetatik zortzik EAEko Hiru Lurralde Historikoetako hiriburuetako bizitokietan lo egin zuten (%80,7); eta hamarretik bik bakarrik, Gipuzkoako (157 lagun, %10,4) edo Bizkaiko (134 lagun, %8,9) beste udalerrri batzuetan kokatutako zentroetan. Zenbaketako gauean zentroetan eta bizitokietan lo egin zuten 1.513 lagunetatik, ia-ia erdiek babespeko bizitokietan lo egin zuten (724 lagun, guztizkoaren %47,9), horrelako zentroak erabilienak direla esan daiteke. Ondoren, aterpetxeak edo gaueko babeslekuak daude (225 lagun, %14,9); eta epe luzerako babespeko zein tutoretzapeko etxebizitzak, 197 lagun bizi direlako bertan (guztizkoaren %13).
- **Etxerik gabekoak, etxebizitzarik ez dutenak eta etxebizitza desagokiak.** Identifikatutako bizilagun guztien laurdenak etxerik gabekoak direla esan daiteke (489 lagun, guztira), hau da, ez dute ohiko bizilekurik, ezta epealdi laburrerako ere. Talde horren barruan, kalean dauden bizilagunak edo azpiegitura publikoetan eta bizitokiak ez diren lekuetan dauden bizilagunak hartzen dira kontuan; esate baterako, gauean iraupen laburreko aterpea bakarrik eskaintzen duten gaueko babeslekuetan edo harrera-zentroetan lo egiten dutenak. Zenbatutako hamar lagunetatik zazpik (%70,2) badute non bizi, baina ez dute etxebizitzarik. Gehienak etxerik gabekoentzako aterpetxe eta zentroetan bizi dira aldi baterako. Gainerako %3 etxebizitza desagokietan aurkitu dute: karabanak eta antzekoak (14 lagun, %0,8); ezohiko eraikinak eta bizileku moduan diseinatu ez diren eraikinak (29 lagun, %1,6); eta aldi baterako egiturak (10 lagun, %0,5). Azterketa honetan parte hartu duten udalerrietako kaleetan egindako zenbaketan aurkitutako 323 lagunetatik 59 bizilagun zeuden inguruabar horretan.
- **%77 gizonak dira, %52 atzerritarrak dira eta %40k 35 urte baino gutxiago dituzte.** Azterketa honetan kontuan hartutako 1.566¹ etxerik gabekoetatik, 1.219 gizonak dira (%77,8); eta 320, emakumeak (%20,4). Kalean aurkitutakoen artean, gizonen ehuneko handixeagoa da (%80). Antzemandakoen erdiak baino gehiago atzerritarrak dira (%52,7). Euretatik, %20 kalean daude; eta, tokiko bizilagunetatik, %13 besterik ez. Beraz, tokiko bizilagunek erraztasun handiagoa dute egonaldi ertain zein luzeko bizitokietan eta aterpetxeetan lo egiteko. Batez besteko adina 37 urtekoa da, eta aurkitutako bizilagun guztien %40k 35 urte baino gutxiago dituzte.
- **EAE osoan, etxerik gabekoen kopurua egonkorra bada ere, gora egin du Gipuzkoan.** EAE osoan, 2012tik 2014ra, 56 lagun gehiago daude bizitegi-bazterketa larrian, hau da, %3,3 igo da kopurua. Era berean, 4 lagun gehiago daude kalean (%1,6); eta 52 lagun gehiago (%3,6), bizitokietan. Edonola ere, lurraldeen arteko alde handiak daude bilakaera global horren atzean. Gipuzkoa izan da etxegabetasun-egoeren gehikuntza handiena eduki duen lurraldea, %16,9 igo delako 2012an (510 lagun) eta 2014an (596 lagun) aurkitutako bizilagunen kopurua. Donostiako kaleetan aurkitutakoen kasua nabarmendu beharra dago, haien kopurua ia-ia biderkatu egin delako Kale Gorrian taldeak hiri horretan lehenengo zenbaketa egin zuenetik. Lehenengo zenbaketa hartan, 45 aurkitu zituzten; eta, 2014koan, 89. Bestetik, Bizkaian ere, 2010-2014ko epealdian lurraldeko etxerik gabekoen kopuruak gora egin du, nahiz eta gehikuntza hori Gipuzkoakoa baino askoz motelagoa izan den (izan ere, 2012tik 2014ra, lagun gutxiago daude kalean nahiz bizitokietan). Azkenik, Araban zenbatutakoen kopuruak behera egin du, 2012an 308 zeudelako; eta, 2014an, 294, hau da, %4,5 gutxiago. Hain zuzen ere, kalean lo egiten identifikatutako bizilagunen kopurua murriztu da erabat (%41).

¹ Zenbaketako gauean zenbatutako 1.836 lagunetatik, idatz-zati honetako azterketak 1.566rekin bakarrik dauka zerikusia, hau da, guztizkoaren %85,3rekin. Izan ere, 330 kasutan ezin izan zen behaketa-fitxarik bete. Bertan, hain zuzen ere, bizilagun horien ezaugarri soziodemografiko nagusiak azaltzen dira, eta galde-sortaz aparte egiten da.

1.3. EAEn bizitegi-bazterketa larrian daudenen karakterizazioa

Hona hemen etxerik gabekoen karakterizazioari buruzko datu nagusiak ²:

- **Inkestatutakoan %30,5 Magreben jaio dira; eta %43,7, Afrikako kontinentean.** Lehen esan dugunez, galde-sortari erantzun zioten 1.236 bizilagunetatik, %60 atzerrian jaio dira; %28, EAEn; eta %12, estatu espainoleko beste autonomia-erkidego batzuetan. Etxerik gabeko atzeritarren sorteriari dagokionez, erdiak baino gehiago Magrebeko eskualdekoak dira (%50,5). Izan ere, Maroko da atzerrian jaiotako eta bizitegi-bazterketa larrian daudenen %43,9ren sorteria. Bigarren jatorrizko eskualde ohikoena Sahara Azpiko Afrika da, atzerrian jaiotakoan %22,4 direlako bertakoak. Aurkitutakoan %4 inguru baino ez dira Amerikako kontinentekoak. Atzeritarren erdiek-edo ez dute bizileku-baimenik.
- **Inkestatutakoan %90 erroldatuta daude.** Bizitegi-bazterketa larrian daudenen %90 inguru erroldatuta daude (%87,4), eta hamarretik batek baino gehixeagok (%11,2) ez dute erroldarik. Errolda-gabeziak antzeko eragina du gizonen nahiz emakumeen artean; eta, are gehiago, atzeritarren artean tokiko bizilagunen artean baino. Era berean, neurri handiagoan ere badu eraginik gazteen artean eta, batez ere, kalean lo egiten aurkitutakoan artean.
- **%60k ez dute ikasketarik, edo lehen mailako ikasketak baino ez dituzte.** Inkestatutakoan erdiek baino gehiegok ez dute ikasketarik (%14), edo lehen mailako ikasketak baino ez dituzte (%44). Inkestatutakoan herenek baino gehixeagok bigarren hezkuntzako titulua daukate. Azkenik, galde-sortari erantzun diotenen %5ek unibertsitateko titulua daukate, proportzio hori ia-ia EAEko biztanleena baino bost aldiz txikiagoa bada ere, bertan 10 urtetik gorako biztanleen %24k dutelako unibertsitateko titulua.
- **Inkestatutakoan %6k lanpostu egonkorra dute, eta %17k lan-jarduera informalak garatzen dituzte.** Galde-sortari erantzun dioten 1.236 etxerik gabekoetatik (%85), langabezian daude (%42), edo ez-aktiboak dira (%44). Gaur egun, %6k baino ez dute ohiko lanpostu egonkorra, nahiz eta 206 lagunek (%17) nolabaiteko lan-jarduera edo erdilan-jarduera garatzen duten diru-sarreraren iturri osagarri moduan. Jarduera-tasa hamar puntu txikiagoa da etxerik gabekoen artean (%48) EAEko biztanleen artean baino (%57,5). Haien langabezia-tasa (%87,2), ordea, gainerako biztanle guztiena (%14,5) baino sei aldiz handiagoa da, eta okupazio-tasa (%6,1) Euskadiko gainerako biztanle guztiena baino hamaika aldiz txikiagoa da (%49,1).
- **Kolokatasuna nagusi da haien lan-ibilbideetan.** Bizitegi-bazterketa larrian daudenen %40k lan-arloan aktiboak direla uste dute (hau da, lan egiten dute, edo langabezian daude lanean ibili ondoren), eta aldi baterako kontratudun lanpostuetan garatzen dute edo garatu dute euren azken lan-jarduera. Bestetik, lautik batek kontraturik gabe lan egin du (%26,5). Hamar lagunetik batek bakarrik eduki du kontratu mugagabea bere azken lanean (%10,8).
- **Inkestatutakoan %21ek ez dute diru-sarrerarik, eta lautik hiru txirotasunean bizi dira.** Inkestatutako 1.236 lagunetatik, lautik hiruk nolabaiteko diru-sarrerak dituzte hilean (%76,5), eta hamarretik bik ez dute inolako diru-sarrerarik (%20,8). Talde horren batez besteko hileko errenta hileko 370,6 eurokoa da, diru-sarrerak dituztenak eta ez dituztenak kontuan hartuta; eta hileko 447,9 eurokoa, diru-sarreraren bat daukatenak bakarrik kontuan hartuta. Biztanle-talde horren batez besteko hileko errenta gainerako biztanle guztiek dutenaren herenera ere ez da iristen. Hain zuzen ere, azken horren balioaren %31,1ekoa da, diru-sarrerak dituzten guztiak kontuan hartuta; eta %37,6koa, diru-sarreraren bat dutenak bakarrik kontuan hartuta. Bizitegi-bazterketa larrian daudenen txirotasun-tasak 2014an EAerako zehaztutako txirotasun erlatiboaren eta txirotasun larriaren atalaseen arabera kalkulatu gero, egiaztatu egiten da hamarretik bederatz

² Idatz-zati honetan adierazitako ehunekoek galde-sortari erantzun zioten 1.236 lagunekin daukate zerikusia. Euretatik, 138 topatu zituzten kalean eta 1.098 zentroetan. Guztira, gaueko zenbaketan zenbatutako horien guztien artetik %67 dira horiek.

txirotasun erlatiboan daudela. Horrez gain, bizilagun horien bi herenak baino gehiago txirotasun larrian ere egongo lirатеke (%67,3).

- **Inkestatutakoen %42k prestazio ekonomikoa jasotzen dute; eta ia %16k, lan-jarduera edo erdilan-jarduerengatiko diru-sarrerak.** EAEko etxerik gabekoen diru-sarreraren iturri nagusia prestazio ekonomiko publikoak dira, eta prestazio horiek jasotzen dituzte elkarriketaturiko hamar lagunek baino gehixeagok. Hirugarren sektoreko erakundeek emandako dirua diru-sarreraren bigarren iturri ohikoena da, nahiz eta bizitegi-bazterketa larrian daudenen %18,2k baino ez duten jasotzen horrelako diru-sarreraren bat. Hirugarren postuan, lanaren beraren ondorioz lortutako diru-sarrerak egongo lirатеke, bizilagun horien %15,7k jasotzen dituzte-eta. Hamar etxerik gabekotatik batek baino gehiagok bere babes-sarearekin lotutako diru-sarreraren bat jasotzen du, hau da, senideena, adiskideena edo auzokideena (%14). Azkenik, %6k adierazi egin dute eskean lortzen dutela dirua, eta %3k beste era bateko diru-iturria daukate.
- **%18k DSBE jasotzen dute, eta jasotzen ez dutenen herenek prestazio hori ezagutzen ez dutela diote.** Galde-sorta honi erantzun dioten EAEko etxerik gabekoen %18,4k diru-sarrerak bermatzeko errentako (DSBE) titularrak direla diote. Prestazio hori jasotzen ez duten 948 lagunetatik, ordea, bi herenek ezagutu egiten dute (%66,2), eta jasotzen ez dutenen herenek baino gutxiagok inoiz horri buruz ezer entzun ez dutela diote (%33,8). Prestazioa ezagutu arren jasotzen ez dutenen artean, %61ek ez dute inoiz eskatu, %16,2k jaso egiten zuten baina orain ez, hamarretik batek prestazioa eskatu du eta noiz jasoko zain dago (%11,9, 75 lagun) eta %7,8k noizbait eskatu dute baina ez diete inoiz eman. Laburbilduta, EAEko hamar etxerik gabekotatik bik baino gutxiagok DSBE jasotzen dute (%18,4), lautik batek ez du ezagutzen (%25,9), %50,8k ezagutu egiten dute baino ez dute jasotzen eta hamarretik hiruk ez dute inoiz eskatu, egon badagoela jakin arren (%31). DSBEren jasoketa desberdina da inkestatutakoen profilarren arabera: galde-sorta honi erantzun dioten atzerritarren %9,6k baino ez dute laguntza jasotzen, tokiko bizilagunen %30en aldean. Adinari dagokionez, argi eta garbi dago zenbat eta urte gehiago eduki orduan eta aukera gehiago egongo direla laguntza hori jasotzeko. Bestetik, egonaldi ertain edo luzeko bizitokian daudenek aterpetxean edo kalean daudenek baino askoz maizago jasotzen dute.
- **Heren batek urtebete baino gutxiago daramate etxerik gabe; eta beste heren batek, hiru urte baino gehiago.** Galde-sortari erantzun dioten 1.236 etxerik gabekoetatik, herenek urtebete baino gutxiago daramate egoera horretan (%33,3); lautik batek, urtebete eta 3 urte artean (%25,6); eta herenek baino gehiagok (%36,1), hiru urte baino gehiago. Azken talde horretakoetatik, %13,2 3-5 urte egon dira egoera horretan; %12,1, 5-10 urtez; eta %10,8, 10 urte baino gehiago. Gizonen eta Espainiako nazionalitateko bizilagunen etxegabetasun-ibilbideak luzeagoak dira.
- **Noizbait kalean lo egin dutenen %60a delituren bateko biktima izan da, eta biktimizazio horren prebalentzia nahikoa handia da emakumeen artean.** Euren bizitzako uneren batean kalean lo egin duten 849 lagunetatik, %60,7ak delitu edo eraso bat jasan du gutxienez. Irainak edo mehatxuak dira etxerik gabekoek gehien jasaten dituzten delituak (%41,9); eta, ondoren, lapurretak (%38,2), iruzurrak (%26) eta eraso fisikoak (%22). Eragin gutxienerako delitua eraso sexualak dira, noizbait kalean lo egin duten etxerik gabekoen %4,9k baino ez dituztelako jasan. Nolanahi ere, aipatu egin beharra dago horrelako delituetako hamar biktimatatik zazpi emakumeak direla (%69) eta kalean lo egin duten hamar emakumetatik bi eraso sexualeko biktimak izan direla. Izan ere, delitu gehien jasan dituztenen profila aztertuz gero, emakumeak talde zaurgarrienetakoa dira. Horrez gain, tokiko bizilagunak eta urte gehiago dituztenak ere badira biktimak izateko arrisku handiena duten taldeak, haien bazterketa-ibilbideak luzeagoak direlako, agian.

- **Etixerik gabekoen %80k harremanak dituzte euren familiarekin.** Ezin da esan etxerik gabekoen euren familiako gainerako kideekiko harremanak erabat hautsi dituztenik, guztiz kontrakoa baizik. Izan ere, inkesta egin duten hamar lagunetatik zortzik nolabaiteko harremana dutelako euren familiako norbaitekin (galde-sortari erantzun dioten 1.236 bizilagunen %83k, hain zuzen ere). Dena dela, 197 lagunek (guztizkoaren %16k) ez dute inolako harremanik euren familiarekin. Kanean nahiz aterpetxean daudenak eta adin gehiago dutenak dira jatorrizko familiarekiko harremanak sarriagotan hautsi dituztenak. 24 urtetik beherakoen %90ek eta egonaldi ertain zein luzeko zentroan daudenen %89k harremana daukate euren jatorrizko familiarekin. Era berean, generoaren eta nazionalitatearen arloko aldeak ere badaude datu horietan, gizonen %17k euren harremanak hautsi dituztelako familiarekin, emakumeen %11ren aldean. Modu berean, tokiko bizilagunen %20k ez dute harremanik euren jatorrizko familiarekin, atzerritarren %12ren aldean.
- **Bizitegi-bazterketa larrian dauden %25 baino gehixeagok bakarrik ematen dute egunaren zati handiena.** Lau etxerik gabekotatik batek bakarrik ematen du egunaren zati handiena (%26,3). Gizarte-isolamendua ohikoagoa da gizonen artean, hamar gizonetatik ia-ia hiruk bakarrik ematen dutelako egunaren zati handiena (%28,2), emakumeen artean hamarretik bik (%19,6) horrela jokatzeko dutela kontuan hartuta. Bakardadeak eragin bera dauka atzerritarren artean (%27,5) nahiz EAEn edo estatuko beste leku batzuetan jaiotakoaren artean (%24,7). Adinari dagokionez, bakardadearen prebalentzia handiagoa da 55 urtetik gorakoaren artean, euren herenek baino gehiagok bakarrik ematen dutelako egunaren zati handiena (%34,2).
- **%11ren ustez, euren osasun-egoera txarra edo oso txarra da, eta %40k gaixotasun larria edo kronikoa dute.** Hamar lagunetatik baten iritziz, bere osasun-egoera txarra da (%8,1) edo oso txarra (%2,9). Ehuneko hori ez dator bat gainerako biztanle guztien %3,9rekin, 2013an EAeko Osasunari buruz egindako Inkesta kontuan hartuz gero. Gainerako biztanle guztien artean gertatzen den bezala, osasun-egoeraren autopertzepzioa txarragoa da emakumeen artean gizonen artean baino, eta hobe da gazteen artean adinekoen artean baino. Bestetik, atzerritarrek adinekoek baino autopertzepzio hobea dute osasunari buruz. Osasun-egoeraren autopertzepziotik haratago, gaixotasun larri edo kronikoren bat zeukaten ere galdetu zitzaizen inkestatutakoei. Galdera horri emandako erantzunen arabera, hamar etxerik gabekotatik lauk (504 lagunek, guztira) gaixotasun larriren bat daukate. Gizonen artean, prebalentzia (%39) emakumeen artean (%47) baino txikiagoa da; eta, atzerritarren artean (%23), tokiko bizilagunen artean (%64) baino askoz txikiagoa. Gainera, gaixotasun horien agerpena ere handiagoa da adinean aurrera egin ahala. Nahasmendu eta gaixotasun mentalak patologia arruntenak dira, 188 lagunetan dutelako eragina (patologiaren bat daukatenen %37 eta inkestatutako guztien %15). Ondoren, gaixotasun infekzio-kutsakorrek (inkestatutako guztien %10) eta zirkulazio-sistemako gaixotasunak daude (%9,4).
- **Atzerritarren herenek ez dute osasun-txartelik, tokiko bizilagunen %4,3ren aldean.** Inkestatutakoen hiru laurden baino gehixeago osasun-txarteleko titularrak dira (%77,5), eta hamar lagunetatik bik ez daukate (%21). Kanean lo egiten aurkitutakoaren herenek baino gutxiagok badute osasun-txartelik, zenbaketako gauean aterpetxeetan zein babesleketan lo egiten ari zirenen %75en aldean eta egonaldi ertain edo luzeko bizitokietan bizi zirenen %86ren aldean. Atzerritarren eta espainiarren artean, aldea ere handiagoa da, tokiko bizilagunen %94k badutelako osasun-txartelik, atzerritarren bi herenen aldean (%65).
- **Tabakoaren zein kanabisaren kontsumoa alkoholarena baino handiagoa da.** Etxerik gabekoen gainerako biztanle guztiek baino gehiago erretzen dute, eta legez kanpoko droga gehiago hartzen dituzte. Hala ere, alkohol gutxiago edaten dute, erlijio musulmaneko bizilagunek talde horretan daukaten zeresanagatik, agian. Zenbait substantziaren kontsumo aitortuaren tasak aztertzen direnean eta gainerako biztanle guztien tasekin erkatzen direnean, talde horren %55ek egunero erretzen dutela ikusten da, gainerako biztanle guztien %25en aldean. Aitzitik, inoiz erre ez dutenak taldearen %25 baino ez dira, gainerako biztanle guztien %45en aldean. Alkoholari dagokionez, inkestatutakoen %56k ez dute azken urtean alkoholik edan, gainerako

biztanle guztien %26ren aldean. Legez kanpoko drogen kontsumoari dagokionez, inkestatutakoen %16k azken hilabetean kanabisa erre dutela adierazi dute, gainerako biztanle guztien %4,3ren aldean.

- **Inkestatutakoen %18k ziurtatu egiten dute gizarte-zerbitzuetako prestazioren bat ukatu dietela.** Inkestatutakoen %18ren esanetan, horrelako zerbitzuren bat ukatu diete, eta %72k ez dute horrelako ukorik aipatu. Prestazio ekonomikoak dira bizilagun horiei sarriagotan ukatu zaien prestazioa, nahiz eta inkestatutako guztien %4,4k bakarrik aipatu duten prestazio zehatza ukatu dietela. Ukatutako bigarren zerbitzua bizitokiarena da, ordea.

2. AZTERKETAREN AURREKARIAK, HELBURUAK ETA EGITURA

2.1. Aurrekariak

Azken urteotan, EAEko administrazio publikoek atentzio handiagoa eskaintzen diote etxegabetasunaren arazoari. Horren adierazgarri, batetik, zenbait ekintza bultzatu dira, arrazoiak aztertze eta arazo horretako gizarte-talde kaltetuenak zein diren zehazteko. Bestetik, formula instituzional berriak bilatu dira, lurraldeko bizitegi-bazterketa larria prebenitzeko eta arazo horri aurre egiteko.

Instituzio publikoek etxegabetasunaren arazoan daukaten gero eta inplikazio handiagoak zenbait jatorri ditu. Batetik, krisi ekonomikoaren ondorioz, bizitegi-bazterketa larriaren arazoa eztabaidagai nagusia da gaur egun, baita arazo horretako kaltetuen eskubideetan daukan eragina ere. Bestetik, Europar Batasunak arazo hori lehentasun hartu du txirotasunaren eta gizarte-bazterketaren aurkako agenda politikoan, 2020ko Europako Estrategiaren esparruan. Izan ere, 2010eko otsailean Europako Batzordeak argitaratutako Babes Sozialari eta Inklusio Sozialari buruzko Txosten Bateratuan, Europako etxegabetasunaren eta bizitegi-bazterketaren arazoa aipatzen zen berriaz³, babesteko eta gizarteratzeko politika publikoen diseinurako lehentasunezkoak diren jarduketataradatzetakoa da-eta. Horrez gain, Europako Parlamentuak modu berezian jorratu du etxerik gabekoen arazoa. Hori dela eta, zenbait ebazpen hartu dira, estatu kideei etxegabetasunari bete-betea aurre egiteko neurriak eta estrategiak ezarri ditzatela eskatzeko eta, horren bidez, hurrengo urteetan Europar Batasunean fenomeno hori desagerrarazteko. Adierazpen horien guztien ondorioz, Europako Parlamentuak 2011ko irailaren 14an onartu zuen EBk etxerik gabekoentzat abian jarri beharreko strategiari buruzko ebazpen-proposamena (2013/C 51 E/13).

Edonola ere, esparru kontzeptual eta argigarri bateratua ezarri beharra dago. Horrez gain, bizitegi-bazterketa larriari aurre egitean, instituzioek badute mugarik, ez dagoelako ez estatistikarik ez azterketa berezirik, fenomeno horrek gainerako biztanle guztien artean nolako eragina daukan jakiteko eta arazo horretako kaltetuen ezaugarri demografikoak ezagutzeko. Hori dela eta, 2010. urteaz geroztik, EAEko zenbait administrazio bete-betea ahalegindu dira behar beste datu

³ Agiri horretan adierazten zen bezala, “azken hamar urteotan, eskuragarritasunaren, etxegabetasunaren, polarizazio sozialaren eta bizitegiaren arloko egoerak txarrera egin du erabat, eta etxebizitza gabetzeko modu berriak oso kezkarriak izan dira politika publikoen arloan (...). Etxebizitzaren arloko bazterketari eta etxegabetasunari aurre egiteko estrategiek zeresan handia dute gizartearen zein ingurumenaren ikuspegitik ekonomia jasangarriak garatzeko orduan, eta krisiaren osteko epealdirako estrategien osagaiak izan beharko lirateke”.

enpiriko garatzen, arlo horretako politika publikoen diseinua bideratzeko asmoz. Azterketa hau ere testuinguru horren barruan dago kokatuta.

Agiri honetan, hain zuzen ere, 2014ko urriaren 29tik 30erako gauean bizitegi-bazterketa larrian daudenei egindako zenbaketako emaitzak azalduko dira, eta 2012an egindakoaren jarraipena izan da. Bietan, gero eta sarriagotan inguruko hirietan egindako gaueko errolda-zenbaketen edo "gauean" ikerketetan ezarritako metodologia erabili da. Zenbaketa horiek etxerik gabe bizi direnak edo etxerik gabekoentzako aterpetxeetan edo beste bizitoki batzuetan aldi baterako bizi direnak dauzkate helburu, eta laurogeiko hamarkadatik egiten dira munduko hiri handi askotan. Balio handi-handiko metodologia dira, une jakin batean horrelako egoeran zenbat jende dagoen eta nolako ezaugarriak dituzten jakiteko.

EAEko eremuan, 2010. urteaz geroztik egiten dira horrelako zenbaketak. Azterketa honen aurrekari zuzenak 2010eko ekainean Bilboko hirian eta 2011ko martxoan Donostian egindako zenbaketak dira, baita 2012ko urrian Euskadiko hiru hiriburuetan batera egindakoa ere⁴. Zenbaketa horretako emaitzak azaltzen dira orrialde hauetan, eta 2012an egindakoaren jarraipena dela esan beharra dago. Izan ere, metodologia eta tresna berberak erabili dira informazioa biltzeko. Oraingo honetan, hiru hiriburuetan ez ezik, Hiru Lurralde Historikoetako beste zazpi udalerritan ere egin dira zenbaketak. Zazpi udalerririk horietatik, bost Bizkaian daude (Barakaldo, Getxo, Portugaleta, Santurtzi eta Sestao); bat, Araban (Laudio); eta beste bat, Gipuzkoan (Irun). Guztira, hamar udalerririk horietan bizi dira EAEEn 2014an dauden biztanleen %52,8.

2.2. Azterketaren helburuak eta egitura

Honako hauexek dira azterketaren helburu nagusiak:

- EAEEn bizitegi-bazterketa larrian daudenak zenbatzea, 2014ko urriaren 29tik 30erako gaua erreferentziatzat hartuta. Horretarako, honako bizilagun hauek hartu dira kontuan: azterketan parte hartu duten hamar udalerrietako kaleetan lo egiten aurkitutakoak eta gau horretan EAEko etxerik gabekoentzako zentro eta bizitokietan lo egin zutenak.
- Aurkitutako ezaugarri soziodemografiko nagusiak zein diren jakitea (adina, generoa, nazionalitatea) eta haien profila zenbait aldagairen arabera aztertzea; esate baterako, gau horretan non lo egin zuten (kalean edo bizitegi-bazterketan daudenentzako zentroan) edo zer lurralde historikotan zeuden.
- Bizilagun horien bizi-baldintzak eta bizi-ibilbidea nolakoak diren jakitea, hau da, euren egoera administratiboa eta errotze soziala, etxegabetasun-ibilbidea eta harreman sozialak, hezkuntza-maila, jarduera eta diru-sarrerak, gizarte zerbitzuen erabilera eta osasun egoera ezagutzeko.

⁴ SIIS Dokumentazio eta Ikerketa Zentroa. EAEEn Bizitegi Bazterketa Larrian Daudenen Egoerari buruzko Azterketa. Vitoria-Gasteiz, Eusko Jaurlaritza, 2013, 243. or.

Hona hemen txostenaren estruktura:

- Laburpen betearazlearen eta sarrerako kapitulu honen ostean, erabilitako metodologia eta azterketaren oinarria den esparru kontzeptuala zein diren azalduko dugu hurrengo kapituluan.
- Laugarren kapituluan, 2014an bizitegi-bazterketa larrian daudenen zenbaketa egingo dugu, eta identifikatutakoen oinarritzko ezaugarri soziodemografikoei buruzko datu batzuk eskainiko ditugu, baina, batez ere, sexuari, adinari eta nazionalitateari buruzkoak. Kapitulu horretan, honako hauexei buruzko informazioa ere azalduko da: zenbaketan parte hartu duten zentroyen edo bizitokien ezaugarriak, identifikatutakoen kopuruaren bilakaera eta 2012tik 2014ra haien oinarritzko ezaugarrietan gertatu diren aldaketak.
- Bosgarren kapituluan, taldearen karakterizazioa egingo dugu, aurkitutako gehienek galde-sorta zabalean emandako erantzunak kontuan hartuta. Kapitulu horretan, honako hauexek izango dugu aztergai: haien bizi-baldintzak eta bizitza-ibilbideak (okupazioa, prestakuntza, osasun-egoera, diru-sarrerak, harreman sozialak eta zerbitzuen eskaria), inkestatutako guztiak eta kolektibo horren barruan egon daitezkeen talde nagusiak kontuan hartuta (honako aldagai hauen arabera, hain zuzen ere: sexua, adina, jatorria edo zenbaketako gaueko kokalekua).

Neurri handi batean, 2012ko zenbaketako datuetatik abiatuta 2013an EAEn Bizitegi Bazterketan Daudenen Egoerari buruz egindako I. Azterketako eskemari eutsi dio azterketa honek. Dena dela, badago alderik lehenengo azterketarekin erkatuz gero, bertan kapitulu berezia agertzen zelako ezaugarri pertsonalek etxerik gabekoen egoeran zeukaten eragin diferentzialari buruz. Horren bidez, aztertu egin nahi genuen sexuak, nazionalitateak, adinak edo zenbaketako gaueko kokalekuak zer neurritan zeukan lotura aztertutako faktoreetan antzemandako alde handiekin (hezkuntza-maila, etxegabetasuneko esperientzia, osasun-egoera, diru-sarrerak...). Txosten honi begira, kasuan kasuko idatzizko zatian adierazten den bezala, desagregazio horiek (interesgarriak izan direnean) kontuan hartu dira ikergai izan diren faktore guztiak aztertzeko orduan.

Era berean, badago beste alderik 2013ko txostena kontuan hartuta, kasu honetan bilakaerari buruzko datuak ere eskaini ahal izan direlako hiru hiriburuetarako, behintzat, bertan bigarren edo hirugarren aldiz egin delako zenbaketa.

3. METODOLOGIA

3.1. Esparru kontzeptuala eta azterketaren helburu diren biztanleen azalpena

2012ko zenbaketari buruzko txostena bezala, Etxerik Gabekoekin Lan egiten duten Erakunde Nazionalen Federazio Europarrak (*European Federation of National Organisations Working with the Homeless*) etxegabetasunari buruz garatutako esparru kontzeptualetik abiatuko da, Europako Etxerik Gabekoekin Behatokiaren esparruan. Sortu zenetik, erakunde horrek erreferentziako corpus teoriko eta metodologikoa garatu du, Europako etxegabetasunaren eta bizitegi-bazterketa larriaren arazoari buruzko azterketa integralerako esparrua zehaztu ahal izateko. Ondoren, honako hauexek izango ditugu hizpide: ikuspegi honen oinarria diren ideia eta kontzeptu nagusiak, tresna metodologikoak eta azterketa honen esparruan erabiltzeko modua.

3.1.1. Etxearen kontzeptua eta etxegabetasunaren zein bizitegi-bazterketaren azalpenean dauzkan inplikazioak

Behatokiak etxegabetasunaren arazoari buruz garatutako kontzeptualizazioa etxearen kontzeptuaren dimentsio anitzeko kontzepzioan dago oinarrituta. Horren arabera, etxeak hiru gune edo “jabari” ditu osagai: fisikoa, soziala eta legezkoa. Hiru dimentsio horietako batean gabeziarik badago, zenbait eratako etxegabetasuna eta bizitegi-bazterketa sortuko lirateke.

Etxearen dimentsio fisikoa etxebizitzako bizigarritasun-baldintzekin egongo litzateke lotuta, eta instalazioen kalitatearekin zein haien egiturarekin zerikusia daukan guztia hartzen da kontuan. Bertan ere, etxebizitzan bizi den bakoitzak zenbat metro koadro erabilgarri dituen kontuan hartzen denez, pilaketak ere aztertu daitezke eta ez bakarrik etxebizitza-gabezia edo etxebizitzaren egoera txarra bizitegi-bazterketaren ustezko egoeren barruan. Azken puntu hori funtsezkoa da, jendeak etxebizitzarekin lotutako funtzio sozial eta ezaugarri guztiak betetzen dituen etxebizitza eskuratzen duela bermatzeko; intimitatea, esaterako.

Bestetik, etxebizitzaren legezko dimentsioak edukitza-araubidearekin eta bertako egoiliarrei eskaintako segurtasun juridikoarekin dauka zerikusia. Etxebizitzaren gaineko legezko titulua edukitzean (jabetzakoa edo alokairukoa), segurtasuna lortzen da haren okupazio zein edukitza eskusiboan, eta berme bakarra ere bada, haren jabetzarekin edo gozamenarekin lotutako eskubideak benetan erabiltzeko orduan. Hori dela eta, bizileku duten etxebizitzaren gaineko alokairu-kontraturik edo jabetzarik ez daukaten guztiak ere badaude bizitegi-bazterketan, sailkapen hori kontuan hartuz gero. Egia da horrelako egoerekin lotutako bizitegi-bazterketaren

maila etxegabetasuna baino arinagoa izan daitekeela, halakoetan bizilagunek inolako etxebizitzarik ez daukatelako edo haiena izandako etxebizitza galdu dutelako. Dena dela, egia ere bada horrelako egoeren ezaugarri bereizgarria den legezkontrakotasunaren ondorioz badagoela arbitrariotasuna eta bereizkeria sortzerik, baita desberdintasunak ere. Izan ere, horrelako egoeretan daudenek ez dituzte gainerakoek bezalako legezko bermeak, bizileku duten etxebizitzako jabeekin edo errentariek sortu daitezkeen arazoei aurre egiteko.

Azkenik, etxebizitzaren arlo sozialak bizikidetzaren unitate bereko kideen artean ezartzen diren harreman sozialen kalitatearekin dauka zerikusia, baita jendearentzat norbera garatzeko eta ingurunearekiko harreman sozialak sendotzeko lekua den etxebizitzaren garrantziarekin ere. Funtsezkoa da bizitegi-bazterketaren dimentsio soziala aitortzea, kideen arteko harreman gatazkatsuak dituzten -bizikidetzaren unitateetan bizi direnak eta emantzipatzeko beharrezko baliabide ekonomikorik ez dutenak bizitegi-bazterketan edo bizitegi-bazterketarako arriskuan dauden bizilaguntzat hartzeko orduan.

Irizpide horietan oinarrituta, Europako Etxerik Gabekoen Behatokiak Europako Etxegabetasunaren eta Bizitegi Bazterketaren Tipologia garatu du, eta ingeleseko siglen bidez da ezaguna: ETHOS (*European Typology of Homelessness and Housing Exclusion*).

3.1.2. Europako Etxegabetasunaren eta Bizitegi Bazterketaren Tipologia (ETHOS): bizitegi-bazterketaren kontzeptualizazioa, operatibismoa eta sailkapena.

Hasiera batean, tipologia hori 2005ean sortu eta 2006an nahiz 2007an berrikusi zen. Europako esparruan, erreferentziako tresna da, etxegabetasunaren eta bizitegi-bazterketaren fenomeno konplexu bezain aldagarria sailkatzeko eta zenbatzeko orduan. Sailkapen horrek badu abantailarik, esparru analitiko zabalean kokatzen duelako etxegabetasunaren arazoa eta era guztietako bizitegi-bazterketak kontuan hartzen dituelako, arinenetatik larrienera, alegia. Horrela, bada, ez da berriro egin beharko etxerik gabekoen arazoa guztion eskubide soziala den etxebizitza duinerako eskubidetik aldentzen duen bereizketa kontzeptual artifizia⁵.

Dragana Avramov soziologoak Europako Etxerik Gabekoen Behatokitik ikerketa koordinatu zuen 1994tik 1998ra, eta etxegabetasunaren zein etxerik gabekoaren kontzeptuen azalpen hau proposatzen du: etxegabetasuna “iraunkortasunez bizitzeko leku egokirik ez edukitzea” izango litzateke; eta etxerik gabekoa, “bizitzeko lekua iraunkortasunez eskuratzeko aukerarik ez daukana, zailtasun ekonomikoaren nahiz beste oztopo sozial batzuen ondorioz bizitoki horri eusterik ez daukalako edo bere kabuz bizitzeko zailtasunak dituelako eta atentzioa zein babesa behar dituelako, baina instituzionalizatuta ez dagoenean”⁶.

⁵ Nazioartean, etxebizitza duinerako eskubidea aitortzeko orduan, bizi-maila egokirako eskubidea hartzen da kontuan, Giza Eskubideen Adierazpen Unibertsaleko 25. artikuluan eta Eskubide Ekonomiko, Sozial eta Kulturalen Nazioarteko Ituneko (PIDESC) 11. artikuluan adierazten den bezala. Itun horretako 11. artikuluan aitortzen denez, “guztiok guretzako eta geure familiarentzako bizi-maila egokirako eskubidea dugu, honako hauxe kontuan hartuta: elikadura, jantzi eta etxebizitza egokiak eta bizi-baldintzen etengabeko hobekuntza”. Beraz, ituna sinatzen duten tokiko gobernuak eskubide hori bermatzeko behar besteko politikak garatu behar dituzte, eta, horretarako, talde zaugarrienen atentzioari eman behar diote lehentasuna. Horretarako, Nazio Batuetako DESC Lantaldearen ustez, testuingurua edozein dela ere, zenbait elementu hartu behar dira kontuan, etxebizitza egokia izan dadin: a) edukitzaren segurtasun juridikoa; b) zerbitzu material eta azpiegitura erabilgarriak; c) gastu onargarriak; d) bizigarritasuna; e) irisgarritasuna; f) espazioa, eta g) egokitzapen kulturala. Iturria: <http://observatoridesc.org/es/derecho-una-vivienda-adecuada>

⁶ Avramov, D. (1996) *The Invisible Hand of the Housing Market: A Study of Effects of Changes in the Housing Market on Homelessness in the European Union*. Brusela: FEANTSA.

Azalpen hori ikerketa aplikatuan erabiltzeko, errealitatearen arabera operatibizatu, hau da, karakterizatu beharra dago aztergai dugun testuinguruan zer egoera zehatz diren bizitegi-bazterketa. Horretarako, Europako Etxegabetasunaren eta Bizitegi Bazterketaren Tipologiak (ETHOS) lau kategoria analitiko handi hartzen ditu kontuan (etxerik gabekoak, etxebizitzarik gabekoak, etxebizitza ez-segurua dutenak edo etxebizitza desegokia dutenak). Horren ondorioz, hamahiru kategoria eragile sortzen dira, eta bakoitzaren inguruabar zehatzak zehaztu eta azaltzen dira bertan. 1. taulan –testu honetako 20. orrialdean- 4 kategoria kontzeptual edo analitikoak azalduko dira, baita ETHOS tipologiako 13 kategoria eragileak ere.

3.1.3. Azterketa honetan kontuan hartutako bizitegi-bazterketaren motak

Hala ere, zehaztu egin beharra dago ETHOS sailkapenean oso ikuspegi zabaletik kontuan hartzen dela etxegabetasunaren arazoa eta ikerketa honen helburu teoriko zein metodologikoak gainditzen direla. Beraz, azterketa hau diseinatzeko orduan, “etxerik gabe” eta “etxebizitzarik gabe” kategoria kontzeptualen barruan kokatutako bizitegi-bazterketako egoerak baino ez dira kontuan hartu. Horrez gain, azken horien artean, ez da 6. kategoriako egoera aztertu, hau da, epe jakin batean bizitegi edo barnetegiko instituzioetatik irtengo diren bizilagunak (zigor-instituzioak, osasun-instituzioak eta adingabeentzako harrera-zentroak).

Azkenik, 5.2. kodean (sasoiko langileentzako bizitokiak) eta 7.1. kodean (adineko etxerik gabekoentzako egoitzak) azalduko bizitegi-egoeretan, ez dago inolako translaziorik azalpen horien eta EAEko etxerik gabekoentzako bizitoki bat beraren artean. Hori dela eta, egoera horiek ere ezin izan dira azterketa honetan kontuan hartu.

Horrela, bada, honako hauexek izan dira azterketa honetan azkenean kontuan hartu diren kategoria eragileak:

- Etxerik gabe:
 - Kanpoko eremu publikoa (1.1. kodea)
 - Gaueko aterpetxea edo babeslekua (2.1. kodea)
- Etxebizitzarik gabe:
 - Aterpetxeak eta bizitokiak (3.1. kodea)
 - Aldi baterako eta iragaitzarako bizitokia (3.2. kodea)
 - Babespeko bizitokia (3.3. kodea)
 - Emakumeentzako aterpetxeak (4.1. kodea)
 - Aldi baterako bizitokia / Harrera-zentroak (5.1. kodea)
 - Aurretiaz etxerik ez zutenentzako epe luzerako babespeko eta tutoretzapeko etxebizitza (7.2. kodea)

Halaber, nahiz eta azterketari begira hasiera batean hautatutako bizitegi-kategorien osagaiak izan ez, nabarmendu ere egin beharra dago kaleko zenbaketaren ondorioz aztergai ditugun bizilagunen artean kontuan hartu direla “etxebizitza desegokia” kategoria kontzeptualaren barruan sartutako kokapenetan aurkitu zituzten bizilagunak; 11. kategoria eragilean (karabanak edo antzekoak, ezohiko eraikinak eta bizileku moduan diseinatu ez diren eraikinak eta aldi baterako egiturak) eta 12. kategoria eragilean (bertan bizi izateko egokia ez den eraikin okupatua), hain zuzen ere. Gehienetan, ibilgailuetan, txaboletan edo bertan behera utzitako eraikinetan lo egitear edo lotan zeuden bizilagunak ziren.

Aurreko zehaztapenak eginda, modu zehatzago batean irakurri daiteke testu honetako 21. orrialdean 2. taulan agertutako azterketa honetan hautatutako kategoria eragileen laburpena.

1. taula. Europako Etxegabetasunaren eta Bizitegi Bazterketaren Tipologia, ETHOS. 2007ko berrikuspena.

Kategoria kontzeptuala		Kategoria eragilea	Kodea	Bizitegi-egoera	Azalpena
Etxerik gabe	1	Eremu publikoan bizi direnak (atari zabalean)	1.1	Kanpoko eremu publikoa	Aterpetxerik gabe kalean edo eremu publikoetan lo egiten dutenak
	2	Gaueko babeslekuan lo egiten dutenak edota egunean zenbait ordu eremu publikoan eman behar dituztenak	2.1	Gaueko aterpetxea edo babeslekua	Ohiko bizilekurik ez daukatenez, oso eskakizun urriko aterpetxeak edo bizitokiak darabiltzatenak
Etxebizitarik gabe	3	Etxerik gabekoentzako aterpetxe eta zentroetan / aldi baterako bizitokietan bizi direnak	3.1	Aterpetxeak eta bizitokiak	Egonaldia epe labur edo ertainerako eta aldi baterako denean eta ez behin betiko bizilekua denean
			3.2	Aldi baterako eta iragaitzako bizitokia	
			3.3	Babespeko bizitokia	
	4	Emakumeentzako aterpetxeetan daudenak	4.1	Emakumeentzako aterpetxeak (bakarrik edo seme-alabekin)	Genero-indarkeria jasan duten emakumeak, betiere, aldi baterako bizitokitzat hartzen denean
	5	Asilo-eskatzaile eta etorkinentzako bizitokietan daudenak	5.1	Aldi baterako bizitokia / Harrera-zentroak	Etorkinak izateagatik harrera-zentroetan edo aldi baterako bizitokietan / aberriratzeko zentroetan (barnetegia) dauden etorkinak
			5.2	Sasoiko langileentzako bizitokiak	
	6	Epe jakin batean bizitegiko edo barnetegiko instituzioetatik irtengo direnak	6.1	Zigor-instituzioak (espetxeak)	Espetxetik irtetean etxebizitarik ez dutenak
6.2			Osasun-instituzioak (ospitaleak...)	Etxebizitarik ez edukitzeagatik behar baino egonaldi luzeagoa egiten dutenak	
6.3			Adingabeentzako zentroak	18 urte betetzean non bizi ez dutenak, esate baterako	
7	Etxerik gabekoak direnez babes eutsiko bizitokia jasotzen dutenak	7.1	Adineko etxerik gabekoentzako egoitza	Etxerik gabe bizi izan direnentzako egonaldi luzeko babespeko bizitokia	
		7.2	Aurretiaz etxerik ez zutenentzako epe luzerako babespeko eta tutoretzapeko etxebizitza		
Etxebizitza ez-segurua	8	Edukitze ez-seguruko araubidean bizi direnak. Alokairurik ordaindu gabe	8.1	Senideen harrerapean bizi izatea	Etxebizitza galdu dutenez, ohikoa ez den ezohiko bizitokian bizi direnak. Legez kanpoko okupazioa edo bertan bizi izateko inolako berme juridikorik gabe
			8.2	Legezko edukitzarik gabe (adb.: azpialokatuak)	
			8.3	Legez kanpoko okupazioa	
9	Etxe-kanporaketarako mehatxupear bizi direnak	9.1	Alokairu-araubidepean	Alokairua ez ordaintzeagatik etxe-kanporaketarako agindua dutenak	
		9.2	Jabetzapeko etxebizitza	Hipoteka ez ordaintzeagatik desjabetuak izatear daudenak	
10	Bikotekideen edo familiaren indarkeriarako mehatxupear bizi direnak	10.1	Polizian aurkeztutako salaketak	Poliziak eta jarduketa azkarrerako zentroek esku hartu dutenean, salbu dagoen bizitoki segurua aurkitzeko. Itzuliak izateko aginduak (jabetzapeko etxebizitza)	
Etxebizitza desegokia	11	Aldi baterako eta ezohiko egituretan bizi direnak	11.1	Karabanak eta antzekoak	Etxe mugigarria / karabana (oporretarako etxebizitza moduan erabiltzen ez dena)
			11.2	Ezohiko eraikinak eta bizileku moduan diseinatu ez diren eraikinak	Bizitoki autoeraikia, txabolak edo etxolak
			11.3	Aldi baterako egiturak	
12	Bizitoki desegokia	12.1	Bertan bizi izateko egokia ez den eraikina	Legeria nazionalaren arabera, gizakiek etxebizitza moduan erabili ezin dituzten leku desegokiak	
13	Larregizko pilaketa	13.1	Pilaketa zehazten duten ohiko estandarren gain-gainetik	Pilaketari buruzko arau nazionalen gainetik	

Iturria: Cabrera, P. J. et al. (2008) ¿Quién duerme en la calle? Una investigación social y ciudadana sobre las personas sin techo. Serie: herramientas para la inclusión, nº 4, Barcelona: Caixa Catalunya. Páginas 18 y 19.

2. taula. ETHOS tipologiaren arabera ikerketa honetan kontuan hartu diren bizitegi-egoeren motak.

Kategoria kontzeptuala		Kategoria eragilea		Bizitegi-egoera	Ikerketa
Etixerik gabe	1	Eremu publikoan bizi direnak (atari zabalean)	1.1	Kanpoko eremu publikoa	Bai
	2	Gaueko babeslekuan lo egiten dutenak edota egunean zenbait ordu eremu publikoan eman behar dituztenak	2.1	Gaueko aterpetxea edo babeslekua	Bai
Etxebizitzarik gabe	3	Etixerik gabekoentzako aterpetxe eta zentroetan / aldi baterako bizitokietan bizi direnak	3.1	Aterpetxeak eta bizitokiak	Bai
			3.2	Aldi baterako eta iragaitzako bizitokia	Bai
			3.3	Babespeko bizitokia	Bai
	4	Emakumeentzako aterpetxeetan daudenak	4.1	Emakumeentzako aterpetxeak (bakarrik edo seme-alabekin)	Bai
	5	Asilo-eskatzaile eta etorkinentzako bizitokietan daudenak	5.1	Aldi baterako bizitokia / Harrera-zentroak	Bai
			5.2	Sasoiko langileentzako bizitokiak	Ez
	6	Epe jakin batean bizitegiko edo barnetegiko instituzioetatik irtengo direnak	6.1	Zigor-instituzioak (espetxeak)	Ez
			6.2	Osasun-instituzioak (ospitaleak...)	Ez
			6.3	Adingabeentzako zentroak	Ez
	7	Etixerik gabekoak direnez babes eutsiko bizitokia jasotzen dutenak	7.1	Adineko etxerik gabekoentzako egoitza	Ez
7.2			Aurretiaz etxerik ez zutenentzako epe luzerako babespeko eta tutoretzapeko etxebizitza	Bai	
Etxebizitza ez-segurua	8	Edukitze ez-seguruko araubidean bizi direnak. Alokairurik ordaindu gabe	8.1	Senideen harrerapean bizi izatea	Ez
			8.2	Legezko edukitzarik gabe (adb.: azpialokatuak)	Ez
			8.3	Legez kanpoko okupazioa	Ez
	9	Etxe-kanporaketarako mehatxupear bizi direnak	9.1	Alokairu-araubidepean	Ez
			9.2	Jabetzapeko etxebizitza	Ez
	10	Bikotekideen edo familiaren indarkeriarako mehatxupear bizi direnak	10.1	Polizian aurkeztutako salaketak	Ez
Etxebizitza desegokia	11	Aldi baterako eta ezohiko egituretan bizi direnak	11.1	Karabanak eta antzekoak	Bai
			11.2	Ezohiko eraikinak eta bizileku moduan diseinatu ez diren eraikinak	Bai
			11.3	Aldi baterako egiturak	Bai
	12	Bizitoki desegokia	12.1	Bertan bizi izateko egokia ez den eraikina	Bai
	13	Larregizko pilaketa	13.1	Pilaketa zehazten duten ohiko estandarren gain-gainetik	Ez

Iturria: Cabrera, P. J. et al. (2008) *¿Quién duerme en la calle? Una investigación social y ciudadana sobre las personas sin techo*. Serie: herramientas para la inclusión, nº 4, Barcelona: Caixa Catalunya, kontuan hartuta.

3.2. Azterketaren eremu geografikoa

Aurreko azterketan bezala, erreferentziako eremu geografikoa aldatu egingo da, udalerrietako kaleetako etxerik gabekoen gaueko zenbaketa kontuan hartuz gero edo EAEko etxerik gabekoen atentziorako sareko bizitokietan daudenen zenbaketa kontuan hartuz gero.

Udalerrietako kaleetako gaueko zenbaketari dagokionez –ETHOS sailkapeneko 1, 11 eta 12. kategorien baitan–, azterketa hementxe egin zen, lehen azaldu dugun bezala: Barakaldo, Bilbo, Getxo, Portugaleta, Santurtzi eta Sestao, Bizkaian; Donostia eta Irun, Gipuzkoan; eta Laudio zein Vitoria-Gasteiz, Araban. Guztira, hamar udalerrri horietan bizi dira EAEko 2014ko biztanleen %52,8, hau da, 1.156.085 lagun. Halaber, azalera horrek biltzen suen EAEko azalera osoaren %7.

3. taula. Bizitegi-bazterketa larrian daudenen gaueko zenbaketa egin zuten udalerrriak. Udalerrriko bakoitzeko biztanleen kopurua eta udalerrri bakoitzean dauden EAEko biztanleen proportzioa. 2014.

LH	Udalerrria	Biztanleen kop.	EAEko biztanleen %	Azalera (km ²)	EAEko azalaren %
Araba	Laudio	18.428	0,8	0,52	0,52
	Vitoria-Gasteiz	242.082	11,1	3,82	3,82
	Guztira	260.510	11,9	4,34	4,34
Bizkaia	Barakaldo	100.080	4,6	0,35	0,35
	Bilbo	346.574	15,8	0,56	0,56
	Getxo	79.544	3,6	0,16	0,16
	Portugaleta	47.117	2,2	0,04	0,04
	Santurtzi	46.651	2,1	0,12	0,12
	Sestao	28.288	1,3	0,05	0,05
	Guztira	587.454	26,8	1,28	1,28
Gipuzkoa	Donostia	186.126	8,5	0,84	0,84
	Irun	61.195	2,8	0,58	0,58
	Guztira	247.321	11,3	1,42	1,42
Guztira		1.156.085	52,8	7,04	7,04
EAE guztira		2.188.985	100,0	7.234,9	100,0

Iturriak: EAEn Bizitegi Bazterketa Larrian Daudenen Egoerari buruzko II. Azterketa. 2014. EIN. Errolda Etengabeko Estatistika. 2014ko urtarrilaren 1eko datuak. Eusko Jaurlaritz. Ingurumen eta Lurralde Politika saila. Udalplan-Informazio geografikoko sistema eta lurralde-datuaren bankua.

Etxerik gabekoentzako bizitokietan egindako zenbaketari dagokionez, EAEko Hiru Lurralde Historikoak kontuan hartu dira azterketaren eremu geografikoan, nahiz eta EAEko etxerik gabekoentzako zentro guztiek azterketan parte hartu ez duten. Guztira, 253 zentrok lagundu digite ikerketa hau garatzen, eta, eurretatik, 76 Gipuzkoakoak dira (693 leku eskaintzen dituzte), 129 Bizkaian daude kokatuta (943 leku eskaintzen dituzte) eta 48 Araban daude (450 leku eskaintzen dituzte). Guztira, zentro parte-hartzaileek 2.086 leku eskaintzen dizkiete bizitegi-bazterketa larrian daudenei, eta lurraldeko 25 udalerritan daude banatuta. Araban, zentro guztiak Vitoria-Gasteizko hirian daude kokatuta. Bizkaian, 11 udalerritan daude azterketa honetan parte hartu duten etxerik gabekoentzako bizitokiak; eta, Gipuzkoan, lurralde horretako 13 udalerritan.

4. taula. Bizitegi-bazterketa larrian daudenen gaueko zenbaketan parte hartu duten etxerik gabekoentzako bizitokien kokapena. 2014.

LH	Udalerría	Zentroen kop.	Lekuen kop. guztira
Araba	Vitoria-Gasteiz	48	450
	Guztira	48	450
Bizkaia	Arrigorriaga	4	18
	Barakaldo	17	91
	Bilbo	97	767
	Etxebarri	1	6
	Galdakao	1	4
	Gamiz-Fika	1	20
	Getxo	1	5
	Leioa	3	12
	Mungia	1	3
	Santurtzi	2	9
	Erandio	1	8
	Guztira	129	943
	Gipuzkoa	Alegia	1
Andoain		1	14
Beasain		1	6
Zizurkil		1	8
Hernani		2	11
Irun		2	12
Irura		1	6
Pasaia		7	78
Errenteria		4	40
Donostia		50	476
Tolosa		3	12
Urnietá		2	18
Billabona		1	8
Guztira	76	693	
Guztira		253	2.086

Iturria: EAEn Bizitegi Bazterketa Larrian Daudenen Egoerari buruzko II. Azterketa. 2014.

3.3. Landa-lana eta boluntarioen partaidetza

Landa-lanaren antolakuntzari dagokionez, datuak aldi berean bildu ziren EAEko Hiru Lurralde Historikoetan, udalerrí parte-hartzaileetan egindako gaueko zenbaketan nahiz etxerik gabekoentzako bizitokietan. 2014ko urriaren 29tik 30erako gauean egin zen zenbaketa.

Landa-lana antolatzeko erabilitako metodologiari dagokionez, desberdina izan zen kaleko gaueko zenbaketan eta etxerik gabekoentzako bizitokietan. Kanean zeudenak zenbatzeko, zenbait gunetan banatu ziren udalerríak. Barakaldon, zenbaketarako 8 gune zedarrítu ziren; Bilbon, 8 barruti eta 27 azpigune; Donostian, 5 gune eta 23 azpigune; Getxon, 6 barruti; Irunen, 9; Laudion, 6; Portugaleten, 4; eta, Santurtzin, 5. Azkenik, 7 barruti eta 29 azpigune zedarrítu ziren Vitoria-Gasteizen. Sestaoko udalerrían, ordea, ez zen horrelako azpibanaketarik egin alde aurretik, boluntarioen talde bakoitzak aurretiaz zehaztutako eta antolatutako ibilbide zehatza egin zuen arren.

Gune bakoitza boluntarioen talde baten ardurapean egon zen, eta zuzenean bildu zuten informazioa. Aldi berean, koordinatzaile batek talde bakoitza antolatu eta ikuskatu egin zuen, eta etxerik gabekoentzako jarduketan arloko esperientzia zeukan. Aldez aurretik, prestakuntzarako eta gaikuntzarako zenbait jardura antolatu ziren udalerrí bakoitzean zenbaketan boluntario moduan parte hartzeko izena eman zuten guztientzat. Hamar udalerríetan, goizaldeko 22:00etatik 2:00etara egin zen zenbaketa. Zenbaketako gauean bertan, lana errazteko zenbait material ere banatu ziren:

- Ibilbidearen marra ikusgarriaren bitartez zedarritutako mapa.
- Pertsona bat zenbatzean bete beharreko behaketa-fitxak.
- Klean esnatuta egonda elkarrizketatuak izatea onartzen zutenentzako galde-sortak.
- Gaueko zenbaketako esperientzia ebaluatzeko galde-sortak, zenbaketa amaitutakoan boluntarioek bete zezaten.

Etixerik gabekoentzako bizitokietan egindako zenbaketari dagokionez, zentro bakoitza kudeatzen duten langileen lankidetzari esker egin ahal izan zen zenbaketa, zentroari buruzko informazioa bildu zutelako eta bertan zeuden gehienei egin zizkietelako galde-sortak. Nolanahi ere, zentro handienetako lan-taldeak boluntarioen bidez indartu ziren, informazioa azkarrago biltzeko eta zerbitzuaren ohiko jardura ez eragozteko. Zentro parte-hartzaile bakoitzari honako material hauek bidali zitzaizkien zenbaketa baino astebete lehenago, gutxi gorabehera:

- Elkarrizketatuak izatea onartzen zuten erabiltzaileentzako galde-sortak eta kasuan kasuko behaketa-fitxak.
- Zentro horietako arduradunentzako orria, zentro horien oinarrizko zenbait ezaugarri azaltzeko eta, batez ere, urriaren 29tik 30erako gauean bertan zenbat lagun zeuden jakiteko.

Azterketan parte hartu duten 253 zentroetatik, ia-ia erdiak hirugarren sektoreko erakunde pribatuak kudeatzen dituzte (%49,8), lautik bat udal-titularitatepekoa da (%25,3) eta gainerakoak foru-titularitatepekoak dira (%24,9).

5. taula. Bizitegi-bazterketa larrian daudenen gaueko zenbaketan parte hartu duten zentroyen titularitatea. 2014.

		Publikoa		Pribatua	Guztira
		Udalekoa	Forala		
Araba	Kop.	31	8	9	48
	%	64,6	16,7	18,8	100,0
Bizkaia	Kop.	15	27	87	129
	%	11,6	20,9	67,4	100,0
Gipuzkoa	Kop.	18	28	30	76
	%	23,7	36,8	39,5	100,0
EAE	Kop.	64	63	126	253
	%	25,3	24,9	49,8	100,0

Iturria: EAE En Bizitegi Bazterketa Larrian Daudenen Egoerari buruzko II. Azterketa. 2014.

Etixerik gabekoen gaueko zenbaketetan boluntarioek parte hartzen dute, 8oko hamarkadan New Yorkeko hirian egindako horrelako azterketetako esperientzia aitzindarietan ezarritako metodologiaren ondorioz. Gero, metodologia bera erabili da munduko zenbait hiritan, baita Espainiako hiri batzuetan ere (Madril, Bartzelona, Sevilla eta Zaragoza). Zenbait arrazoi daude, boluntarioek landa-lanean parte hartu dezaten. Batetik, boluntarioak direnez, horrelako azterketen kostuak murriztu daitezke, bideragarritasun ekonomiko handiagoa izan dezaten. Bestetik, boluntarioek parte hartzean, gizarte zibila inplikatzeko da ikerketan bertan, eta, horrela, etxegabetasunaren ezagutza zuzena zein aitortpen soziala sustatzen dira arazo sozial moduan eta gizakien eskubideen urraketa moduan. Oro har, boluntarioek parte hartzen dutenean, jendea sentibilizatu egiten da, eta zuzen-zuzenean hurbiltzen da etxerik gabekoen errealiterara nahiz inguruabarretara, etxerik gabekoek jasandako estigmaren eta gizarte-bereizkeriaren oztipoa apurka-apurka gainditu nahian.

2014an, guztira 780 boluntariok parte hartu dute zenbaketan, eta gehienak emakumeak izan dira (%68). Hori dela eta, kilometro koadroko 1,53 boluntario egon dira batez beste, zenbaketako eremu geografiko guztiak kontuan hartuz gero. Edonola ere, badago udalerrien arteko alde esanguratsurik, Portugaleteko eta Getxoko udalerrietako zenbaketan 6,9 eta 6,08 boluntariok parte hartu zutelako kilometro koadroko, hurrenez hurren. Bestetik, Laudioko, Sestaoko eta Vitoria-Gasteizko udalerrietan, boluntario bat baino gutxiago egon zen kilometro koadroko, bertako batez bestekoa 0,37, 0,55 eta 0,72 boluntariokoa izan zelako, hurrenez hurren. Agerikoa denez, zenbaketarako taldeetan jende gehiago dagoenean, askoz errazagoa da etxerik gabekoak aurkitzea, denbora gutxiago behar da esleitutako gunea orrazteko eta bigarren edo hirugarren buelta ere egin daiteke boluntarioen talde bakoitzari esleitutako ibilbidean. Hori dela eta, badago zenbaketa-taldeak lehen aldiz igaro ondoren leku horretara iritsi ahal izan direnak zenbatzerik.

Boluntarioen agerpen handiagoak udalerrri bakoitzean lortutako datuen kalitatean eragina eduki ahal izan duen arren, ezin da zehatz-mehatz adierazi faktore horrek nolako eragina izan duen kasu bakoitzean. Hartara, informazio hori orientazio eta ustezko hipotesi moduan erabili daiteke, udalerrri bakoitzean lortutako emaitzen zehaztasun handiagoa edo txikiagoa aztertzeako orduan. 6. taulan, boluntarioen osaketa azaltzen da sexuen arabera, baita zenbaketa egin zuten udalerrietan kilometro koadroko zeuden boluntarioen kopurua ere.

6. taula. Kaleko bizilagunen zenbaketan parte hartu duten boluntarioak eta azalera, udalerrien arabera. 2014ko urriaren 29-30eko gaua.

	Boluntarioak			Azalera (km ²)	Boluntarioen kop. km ² -ko
	Gizonak	Emakumeak	Guztira		
Barakaldo	15	25	40	25,0	1,60
Bilbo	76	126	202	40,6	4,98
Donostia	51	99	150	61,0	2,46
Vitoria-Gasteiz	35	163	198	276,3	0,72
Getxo	31	41	72	11,8	6,08
Irun	21	44	65	41,9	1,55
Laudio	4	10	14	37,4	0,37
Portugalete	10	12	22	3,2	6,90
Santurtzi	8	7	15	8,7	1,72
Sestao	2	0	2	3,6	0,55
Guztira	253	527	780	509,6	1,53

Iturria: EAEn Bizitegi Bazterketa Larrian Daudenen Egoerari buruzko II. Azterketa. 2014. Eusko Jaurlaritza. Ingurumen eta Lurralde Politika saila. Udalplan-Informazio geografikoko sistema eta lurralde-datuen bankua.

Azkenik, funtsezkoa da etxerik gabekoen atentziorako eguneko zentroen lankidetzaren aipatzea. Zentro horiek azterketa honetan emaitzak erkatzeako agertzen diren barne-metodoetako bat egiten lagundu digute. Erkatzeako metodo horiek, hain zuzen ere, udalerrri bakoitzean bizi diren etxerik gabekoen kopuruaren zenbatespeneko errorea ahalik eta gehien gutxitzea dute helburu.

Gaueko errolda-zenbaketetako emaitzetan eragina izan dezaketen faktore metodologiko ugarien ondorioz, udalerrriko kaleetan zenbatutako lagunen kopurua zenbaketan bertan gutxietsi edo gehiatsi daiteke. Errore hori ahalik eta gehien gutxitzeako, lortutako emaitzak erkatzeako bi mekanismo aurreikusi dira ikerketa honetan. Batetik, zenbaketa egin duten udalerrietako bertako eguneko zentroetara eta eguneko gainerako bizitokitara doazen etxerik gabeko guztiei elkarrizketa laburra egiten zaie zenbaketaren osteko hurrengo egunean. Elkarrizketa horretan, zentrori doazenei galdetzen zaie non lo egiten duten aurreko gauean, eta, kalean lo egin dutela badiote, aurreko gauean norbaitek elkarrizketa egin zien edo elkarrizketatuak izateko eskatu zien ere galdetzen zaie. Horrela, bada, elkarrizketa horiek antolatzeako eta garatzeako, ezinbestekoa izan zen bizitoki horiek kudeatzen dituzten erakundeek eta une hartan artatu zituzten profesionalen laguntza jasotzea.

3.4. Informazioa biltzeko tresnak

Ikerketa honetarako beharrezkoa den informazio guztia modu sistematiko eta antolatuan lortu ahal izateko, datuak biltzeko tresna arrunt hauek erabili dira:

- **Kalean aurkitutakoentzako galde-sorta eta behaketa-fitxa.** 42 galderako galde-sorta da, eta kalean esnatuta aurkitutako bizilagunei egiten zaie, haien oinarrizko ezaugarri soziodemografikoak zein diren eta zenbait arlotan nola dauden jakiteko: etxerik gabekoen egoera administratiboa, erroketak soziala, egoera zibila, harreman sozialak, familiako harremanak, lan egoera, diru-sarreraren iturria, bizitokia, etxegabetasunaren ibilbidea, gizarte-zerbitzuen erabilera, ohiturak edo osasun-egoera orokorra. Galde-sortan bertan, gainera, identifikaziorako eta lekurapenerako oinarri-oinarrizko datuak biltzeko fitxa ere badago erantsita. Fitxa hori banan-banan bete behar da, etxerik gabeko bat zenbatzen den guztietan, azterketan parte hartu nahi zuen ala ez eta galde-sortari erantzun nahi zion ala ez kontuan hartu gabe.
- **Kaleko zenbaketarako zantzuen orria.** Tresna hau diseinatu eta ezarri egin da, udalerrietako kaleetan lo egin ohi duten etxerik gabekoen benetako kopurura ahalik eta gehien hurbildu ahal izateko. Boluntarioek orri hori bete behar dute, esleitu dieten ibilbideko lekuren batean norbait lotan dagoela edo lo egin ohi duela zentzuz uste badute, hau da, horren gaineko zentzuzko zantzurik badute. Zantzuak behaketa zuzenekoak edo zeharkako behaketakoak izan daitezke, hau da, boluntarioak berak behatutako guztian edo hirugarrenaren lekukotasunean oinarritu daitezke. Nolanahi ere, antzemandako zantzuaren iturriaren eta motaren berri eman behar da orrian (zoruan aurkitutako arropa edo objektuak, barruan lotan dagoena ikusi ez arren autoko leihatilan ikusten den lurruna, auzokideen edo beste etxerik gabeko batzuen lekukotasuna...). Era berean, adierazitako lekuan zenbat lagun egon daitezkeen lo egiten eta zehatz-mehatz non dauden ere jarri behar da bertan. Ondoren, emaitzak aztertzen dituen talde teknikoak informazio hori ikertu eta erabaki egingo du zer orri diren pertsonaren agerpenaren behar besteko proba eta zein ez diren nahikoak baliozkotzat hartu ahal izateko.
- **Bizitokietako erabiltzaileentzako galde-sorta eta behaketa-fitxa.** 43 galderako galde-sorta da, eta bizitokiren batean lo eginda azterketan parte hartu nahi dutenei egiten zaie. Bertan bildutako informazioa kalean lo egiten dutenek emandakoaren antz-antzekoa da. Hala ere, galde-sorta honetan, bi galdera gehiago daude: batetik, aldeztu aurretik etxegabetasunean esperientziaren bat eduki duten eta, horren ondorioz, kalean lo egin behar izan duten derrigorrean; eta, bestetik, EAeko etxerik gabekoen atentziorako sareko bizitoki batean sartu baino lehenagoko gauean non lo egin zuten. Galde-sorta honetan ere, identifikaziorako eta lekurapenerako oinarri-oinarrizko datuak biltzeko fitxa dago erantsita.
- **Zentroetako eta bizitokietako datuak biltzeko orria.** 13 galderako agiri hau gaueko zenbaketa egin duten bizitokietako arduradunentzat da. Orri honetan, bizitokien oinarrizko ezaugarri buruzko datuak biltzen dira (titularitatea, eskuragarri dauden lekuak eta itunpeko lekuak). Aldi berean, zenbaketako gauean bizitokian lo egin zuten guztien kopurua ere jarri behar da bertan, eta datuak sexuaren arabera banatzen dira. Horrez gain, biztanle-talde horrentzako lekuak dituzten bizitokietako adingabe guztien kopurua ere jarri behar da bertan.
- **Eguneko zentro eta zerbitzuetan datuak biltzeko orria.** Informazioa biltzeko tresna hau eguneko zentro eta zerbitzuetako arduradunentzat da (eguneko zentroak, jantoki sozialak eta gizarte-larrialdietarako zerbitzuak, batez ere). Zentro eta zerbitzu horiek, gainera, ez dira bizitegi-bazterketa larrian daudenentzat bakarrik izan behar ezinbestean. Datuak biltzeko orria eguneko zentro eta zerbitzuetako kudeatzaileek bete beharreko fitxa da, eta honako hauxe jarri behar dute bertan: 1) zenbaketaren osteko hurrengo egunean zenbat lagun artatu zituzten bertan; 2) artatutako bizilagunetatik zenbaterik lo egin zuten kalean edo nolabaiteko etxebizitza desegokian aurreko gauean; 3) eurretatik zenbaterik lo egin zuten zenbaketan parte hartu zuten

udalerrietako batean; eta, azkenik, 4) eurretatik zenbati egin zieten elkarrizketa zenbaketako taldeek aurreko gauean eta zenbati ez. Tresna honek kalean daudenen zenbaketaren zehaztasuna ebaluatzea du helburu, eta, kalean daudenen zantzuen orriarekin batera, udalerrietako kaleetan egindako gaueko zenbaketan lortutako emaitzak erkatzeko bi tresnak dira.

- **Boluntarioek izena emateko fitxa.** 11 galderako galde-sorta laburra da, eta ikerketan boluntario moduan parte hartu nahi duten guztiek bete behar dute.
- **Datuen bilketa ebaluatzeko fitxa.** 20 galderako orria da, eta boluntarioek zenbaketako partaidetzari buruz zer uste duten adierazi behar dute bertan. Era berean, zenbaketaren antolakuntzarekin eta teknikarekin lotutako zenbait faktoreri buruzko iritzia ere eman behar dute.

2012ko zenbaketaren aldean informazioa biltzeko tresnetan egindako aldaketei dagokienez, batez ere nabarmendu egin beharra dago etxerik gabekoentzako galde-sortetan (kalean nahiz bititokietan daudenak kontuan hartuta) bloke berezia txertatu dela, bizitegi-bazterketa larrian daudenek diru-sarrerak bermatzeko errenta (DSBE) zer neurritan jasotzen duten jakiteko. Era berean, beste galdera bat ere sartu da, zenbaketan aurkitutako etxerik gabekoek zer lan-baldintzetan lan egiten duten edo azken lanean nolako baldintzak izan dituzten jakiteko. Horrela, bada, bizitegi-bazterketa larriaren eta lan-merkatu formalizatu zein erregularretiko bazterketaren artean loturarik dagoen jakin ahal izango da. Gainerakoan, bi galde-sortetako galdera guztiak berdinak dira, hau da, idazketa eta erantzun-kategoria berberak dituzte, aurkitutako etxerik gabeko guztien erantzunak batera aztertu ahal izateko.

3.5. Kaleko gaueko zenbaketen ezaugarriak eta mugak

Bizilagunen gaueko zenbaketan eta, batez ere, kalean egindako zenbaketan lortutako emaitzak interpretatzeko orduan, oso kontuan hartu beharra dago horrelako ikerketek kalean daudenen irudi finkoa eskaintzen dutela gau zehatz batean eta ordutegi zehatz batean egindako zenbaketaren bitartez. Zenbaketarako teknika horretan, gehiago edo gutxiago kontrolatuta dauden zenbait egoerak eragina izan dezaketenez, emaitzak aldatu daitezke.

Lehenengo eta behin, gaueko zenbaketari dagokionez, adierazi egin beharra dago teknika horren bidez lortutako emaitzak neurri handiagoan edo txikiagoan egon daitezkeela aldi baterako faktore hauen baldintzapean:

- Zenbaketaren data. Oso garrantzitsua da zenbaketa zer egunetan egingo den zehaztea. Udan, tenperatura beroagoa denean eginez gero, kalean lo egiten duen jende gehiago zenbatu daiteke zenbaketa beste garai batean egiten bada baino. Bestetik, ikerketa honetan bezala, udazkenean egitean, eragina ere eduki ahal izan du zenbaketan, kalean zenbatu direlako neguan, esaterako, hilabete hotzetan irekitako neguko bizitokiren batean lo egingo zuten bizilagunak. Faktore hori ere oso kontuan hartu beharra dago gaueko zenbaketak nolabaiteko maiztasunaz antolatzeko erabakia hartzen denean, data desberdinak aukeratzean lortutako emaitzen alderagarritasuna baldintzatu daiteke-eta.
- Ordu-tartea. Gaueko zenbaketa antolatzeko orduan, ordu-tartea zedarritu beharra dago (gure kasuan, 22:00etatik 2:00etara egin zen), balitekeelako zenbaketaren muga-ordua igaro ostean lotara doazen etxerik gabekoak zenbaketan bertan kontuan ez hartzea.

Aipatutako inguruabarrez gain, beste era bateko mugak ere badaude honelako ikerketetan. Hala ere, ez dira hainbeste teknikaren beraren ondorioz sortzen, abian jartzen direnean baizik. Horri buruz esan beharrekoa sistematizatzeko ahaleginean, muga horiek honelaxe antolatu litezke, lortutako emaitzetan eduki ditzaketen behin-behineko inplikazioen arabera:

- Zenbaketa gehietsi dezaketen egoerak:
 - o Etxerik gabekoen mugikortasuna. Baliteke gune desberdinetako taldeek pertsona bera bi aldiz zenbatzea, gauean lekuz aldatu delako.
 - o Oso garrantzitsua da zenbaketako guneak errespetatzea. Esleitutako guneko mugak errespetatzen ez badira edo argi eta garbi zedarritzen ez badira, baliteke bi taldek pertsona bera bi aldiz zenbatzea.
 - o Boluntarioen larregizko ardura. Luzaroan inor ikusi ez duen zenbaketa-taldeak norbait aurkitu nahi duenez, baliteke etxerik gabekoak ez diren bizilagunak identifikatzea eta zenbatzea.

- Zenbaketa gutxietsi dezaketen egoerak:

- Klean lo egiten dutenen beldurra. Baliteke etxerik gabekoak ezkutatzea boluntarioen taldeak ikusten dituztenean edo, klean egon arren, lotsagatik edo beste arrazoi batzuegatik etxerik gabekoak ez direla erantzutea.
- Izenak ez du izana egiten. Baliteke zenbaketa-taldeen klean lo egiten duten bizilagunei ez erreparatzea, etxerik gabekoak ez direlakoan.
- Leku helezinak. Ez dago leku itxietan (autoak, garajeak, karabanak) edo ezkutuetan edo hirietako oso gune helezinetan dauden bizilagunak zenbatzerik.
- Betatuta dauden guneak. Zenbaketa guztietan, ez dira zenbait gune nahita kontuan hartzen, seguruak ez direlako edo oso zaila delako bertan lotan dauden bizilagunak antzematea. Hori dela eta, baliteke etxerik gabekoen kopurua gutxiestea.

3.6. Etxerik gabekoak azterketa honetan izandako erantzunaren eta partaidetzaren tasa

Horrelako zenbaketen muga orokorreaz gain, identifikatutako bizilagunen karakterizazioari dagokionez (lehen esan dugun bezala, eurek egituratutako galde-sortari emandako erantzunetan dago oinarrituta), oso garrantzitsua da jakitea aurkitutakoetatik zenbatek erantzun dieten galdera horiei, asko lo egon daitezkeelako edo erantzun nahi ez dutela esan dezaketelako. Hori dela eta, argi eta garbi dago emaitzen adierazgarritasuna murrizten dela.

3.6.1. Hamar etxerik gabeko zazpi azterketan parte hartu dute

Zenbaketan bizitegi-bazterketa larrian aurkitutako 10 bizilagunetatik 7k parte hartu dute azterketa honetan. Erantzun-tasa %71,65koa izan da, adinez nagusiak bakarrik kontuan hartuz gero; eta %67,32koa, 18 urtetik beherako biztanleak ere kontuan hartuz gero.

Zenbaki horiek balioesteko orduan, zenbaketan kontuan hartu arren, ez zitzaion adingabekoa den inori proposatu galde-sortari erantzutea. Guztira, 111 adingabe zenbatu ziren, hau da, zenbaketan aurkitutako guztien %7,34. Biztanle-talde horren partaidetza-tasa hutsa denez, azterketan lortutako emaitzak balioesteko orduan egokiagoa da zenbaketan zenbatutako adinez nagusiak (%71,6) bakarrik erreferentziatzen daukan erantzun-tasa kontuan hartzea. Nolanahi ere, etorkizuneko azterketetan adingabeen etxegabetasunaren esperientzia behar bezala islatu nahi izanez gero, nabarmendu egin beharra dago estrategia bereziak garatu beharko direla biztanle-talde horren partaidetza lortu ahal izateko. Horretarako, besteak beste, informazioa biltzeko tresnak egokitu beharko dira etxerik gabeko adingabeen inguruabar berezietara.

7. taula. Kalean eta bizitokietan egindako zenbaketatik ateratako erantzun-tasa, lurralde historikoen arabera. 2014.

	Araba	Bizkaia	Gipuzkoa	EAE
Kalean aurkitutakoak	20	175	128	323
Jasotako galde-sortak	20	175	128	323
- Identifikaziorako fitxa besterik ez	13	107	65	185
+ Lotan zeudenak	4	68	46	118
+ Esmatuak egon arren erantzun nahi ez zutenak	9	39	19	67
- Erantzundako galde-sortak	7	68	63	138
+ Erantzun-tasa, esnatuta zeudenak kontuan hartuta	43,7	63,6	76,8	67,3
+ Erantzun-tasa, aurkitutako bizilagunak kontuan hartuta	35,0	38,9	49,2	42,7
Bizitokietan lo egiten dutenak	277	729	507	1.513
Bizitokietan dauden adinez nagusiak	231	703	468	1.402
Jasotako galde-sortak	181	661	401	1.243
- Identifikaziorako fitxa besterik ez	10	81	54	145
- Erantzundako galde-sortak	171	580	347	1.098
+ Erantzun-tasa, adinez nagusiak kontuan hartuta	78,3	94,0	85,7	88,7
+ Erantzun-tasa guztira	65,3	90,7	79,1	82,1
Kalean eta bizitokietan daudenak	297	904	635	1.836
- Identifikaziorako fitxa besterik ez	23	188	119	330
- Erantzundako galde-sortak	178	648	410	1.236
+ Erantzun-tasa guztira	59,9	71,7	64,6	67,3
+ Erantzun-tasa, adinez nagusiak bakarrik kontuan hartuta	70,9	73,8	68,8	71,6

Iturria: EAEn Bizitegi Bazterketa Larrian Daudenen Egoerari buruzko II. Azterketa. 2014.

7. taulan ikusten denez, kalean aurkitutakoaren (%42,7) erantzun-tasa bizitokietan aurkitutakoaren (%88,7) tasaren erdia da, gutxi gorabehera. Kalean aurkitu eta galde-sortari erantzun ez zioten 185 bizilagunetatik, 118 (%63,8) lotan zeuden zenbaketa-taldeak aurkitu zituztenean, eta 67k (%36,2k) nahiago izan zuten azterketan ez parte hartu. Aurkitu zituztenean esnatuta zeudenak bakarrik kontuan hartuta, kalean aurkitutakoaren erantzun-tasa kalkulatzeko bada, talde horren partaidetza-tasa hogeita bost puntu biko gehiago handitzen da, eta %67,3koa dela esan beharra dago. Zenbaki horien araberrako partaidetza-emaitzak askoz hobekien diren arren, agerian uzten dute taldeak zenbaketako gauean kalean lo egin zutenen bi herenetara baino gehixeagotara baino ezin izango zirela iritsi.

Bizitokietan dauden bizilagunei dagokienez, partaidetza-tasaren arabera, zenbaketako gauean etxerik gabekoentzako zentroetan zeuden %80-90engana iritsi ahal izan dira taldeak.

Etxerik gabekoen partaidetza-mailako aldeei dagokienez, bizileku duten lurralde historikoaren arabera, erantzun-tasa handieneko lekua Bizkaia izan da (%73,8); eta, ondoren, Araba (%70,9) eta Gipuzkoa (%68,8).

3.6.2. Bizitegi-bazterketa larrian daudenen faktore pertsonalak eta egoeraren araberrakoak, lortutako erantzun-tasan eragina dutenean

Etorkizuneko azterketari begira, bizitegi-bazterketa larrian daudenen partaidetza-tasa areagotzea oso interesgarria izango litzatekeenez, zenbaketako gauean aurkitutakoaren erantzun-tasan eragina eduki ahal izan duten zenbait faktore aztertu behar dira.

Guztira, bizitegi-bazterketa larrian zeuden 1.448 laguni proposatu zitzaion ikerketa honetako eremuan garaturiko elkarrizketa burutzea. Kopuru horren baitan, kontuan hartzen dira kaleko gaueko zenbaketan esna zeuden eta elkarrizketa burutzea proposaturiko pertsona horiek guztiak (205 lagun), eta horietaz gain, galde-sortari erantzuteko aukera izan zuten bizitokia eskainitako baliabideetan zeuden lagunek (1.243). Beraz, ez dira kontuan hartzen kalean lo zeudela aurkitutako pertsona horiek guztiak (118) eta baita ere, baliabide batean egon eta zenbatu arren, arrazoi desberdinen ondorioz galdetu gabeko lagun horiek guztiak (270 lagun). Lagun horien oinarriko ezaugarri soziodemografikoak kontuan hartuz gero, nabarmentzekoa da atzerritarrak (%88,2) eta 24 urte azpiko pertsonak (%89,7) izan direla azterlanean gehien parte hartu izan dutenak, atzerritar ez diren pertsona (%84,4) eta urte gehiago dituzten pertsonen aldean. Elkarrizketatutako lagunen sexuari dagokionez, emakumeek izandako partaidetzaren tasa (%86,3) gizonen tasaren oso tankerakoa da (%85,2), edo, izatekotan ere altuagoa izan da.

8. taula. Elkarrizketa egitea proposatu zitzaizen bizitegi bazterketa larrian dauden pertsonen partaidetza-tasa, hainbat ezaugarriren arabera. 2014

		Pertsona kopurua			Banaketa horizontala		
		Ez dute erantzun	Erantzun dute	Guztira	Ez dute erantzun	Erantzun dute	Guztira
Sexua	Gizona	168	965	1.133	14,8	85,2	100,0
	Emakumea	43	271	314	13,7	86,3	100,0
	Daturik Gabe	1	0	1	100,0	0,0	100,0
Nazionalitatea	Espainiarra	99	535	634	15,6	84,4	100,0
	Atzerritarra	94	701	795	11,8	88,2	100,0
	Daturik Gabe	19	0	19	100,0	0,0	100,0
Adina	<25 urte	36	314	350	10,3	89,7	100,0
	25-34 urte	33	236	269	12,3	87,7	100,0
	35-44 urte	58	269	327	17,7	82,3	100,0
	45-54 urte	54	268	322	16,8	83,2	100,0
	55 urte eta gehiago	24	114	138	17,4	82,6	100,0
	Daturik gabe	7	35	42	16,7	83,3	100,0
Kokalekua	Kalea	67	138	205	32,7	67,3	100,0
	Aterpetxea	97	264	361	26,9	73,1	100,0
	Beste bizitoki batzuk	48	834	882	5,4	94,6	100,0
Guztira		212	1.236	1.448	14,6	85,4	100,0

Iturria: EAEn Bizitegi Bazterketa Larrian Daudenen Egoerari buruzko II. Azterketa. 2014.

Dena dela, erantzun-tasan antzemandako aldeak ondoen azaltzen dituen aldagaia bizilagunek zenbaketako gauean erabilitako kokalekua da. Azterketa hau apur bat zehatzagoa izan dadin, hiru kategoriatan sailkatu dira bizilagunak, kokalekua (kalea edo bizitokia) eta zenbaketan erabilitako bizitoki-mota kontuan hartuta. Honako kategoria hauek zehaztu dira: 1) kalean lo egin zutenak; 2) egonaldi laburreko babesleku eta aterpetxeetan zeudenak; eta 3) egonaldi ertain eta luzeko bizitokietan zeudenak. Bereizketa hori egitean, aterpetxe eta babeslekuetan zeudenen erantzun-tasa (%73,1) beste era bateko bizitokietan zeudenen tasa (%94,6) baino 21,5 puntu txikiagoa da. Datu horien arabera, argi eta garbi dago egonaldi laburreko bizitokietan daudenen partaidetza ere areagotu beharra dagoela etorkizuneko zenbaketei begira.

Azkenik, azterketa honen balio erantsi nagusia eta helburu estrategikoetakoa etxerik gabekoengana hurbiltzea denez (hau da, zenbait arrazoiengatik EAeko etxerik gabekoentzako bizitoki eta zentroetara joaterik ez dutenak edo joan nahi ez dutenak), oso egokia da talde horren erantzun-tasan eragina eduki ahal izan duten faktore bereziak aztertzean, kontuan izatea topatutako 323 lagun horietatik 138 lagunek erantzun izan, dela lo zeudelako, dela ez zutela erantzun nahi.

Aurretik nabarmendu beharrekoa da, bestelako faktoreez gain, ordutegi horrek baldintzatu egiten duela zenbatutako lagunen kopuru hori. Zenbatutako lagunetatik ia-ia erdia (%50,7) zenbatu ziren gaueko hamar eta erdiak eta hamaika eta erdiak bitartean. Lagunik gehien zenbatutako ordutegiaren tartea izan zen 22:31 eta 23:00 bitartekoa (62 lagun). Ordu hartatik aurrera, modu gradual batean beheratzen joan zen zenbatutako pertsonen kopurua, eta azkeneko tartean, goizeko 1:30 eta 2:00 bitartean, soilik zenbatu zituzten 3 lagun. Ez zuten zehaztu zenbatutako 323 kasuetatik 37 kasuetan zein ordutan aurkitu zituzten.

Halaber, nabarmendu daiteke etxegabeko diren pertsonak aurkitzeko aukerak gutxitu egiten direla orduak aurrera egin ahala, eta baita ere erantzuteko tasa hori. Emaitzek erakusten dutenez, ordutegiaren tarte bakoitzean lo zeuden lagunek gain, gauak aurrera egin ahala gutxitu egin zen galde-sortari erantzuteko prest zeuden lagunen zenbatekoa. 12. taulak erakusten duen moduan, 22:01 eta 22:30ak bitartean lo zeuden pertsonen zenbatekoa kontuan hartu gabeko erantzunen tasa %80,4 izan zen, eta 1:01 eta 1:30ak bitartean proportzio hori soilik %45,4 gertatu zen. Hala eta guztiz ere, goizeko 1etatik aurrerako erantzunak heldu ziren %100 izatera, baina kontuan hartu beharrekoa da tarte horretan zenbatutako lagunen kopurua oso baxua izan zela, 11 lagun guztira, horietatik guztietatik %3,4.

9. taula. Zenbaketako gauean aurkitutakoen partaidetza-tasa, haien kokalekua eta aurkitu ziren ordu-tartearen arabera. 2014ko urriak 29-30eko gaua.

	Pertsona kopurua				Ehunekoa			
	Lotan zeudenak	Esnatuta zeudenak		Guztira	Pertsonen % bertikala	Esnatuta zeudenak	Lotan zeudenak	Esnatu totalarekiko erantzunak
		Ez dute erantzun	Erantzun dute					
22:01-22:30	6	10	41	57	17,6	89,5	10,5	80,4
22:31-23:00	12	11	39	62	19,2	80,6	19,4	78,0
23:01-23:30	23	6	16	45	13,9	48,9	51,1	72,7
23:31-00:00	17	10	17	44	13,6	61,4	38,6	63,0
00:01-00:30	22	7	8	37	11,5	40,5	59,5	53,3
00:31-01:00	19	6	5	30	9,3	36,7	63,3	45,5
01:01-01:30	4	0	4	8	2,5	50,0	50,0	100,0
01:31-02:00	2	0	1	3	0,9	33,3	66,7	100,0
Daturik gabe	13	17	7	37	11,5	64,9	35,1	29,2
Guztira	118	67	138	323	100,0	63,5	36,5	67,3

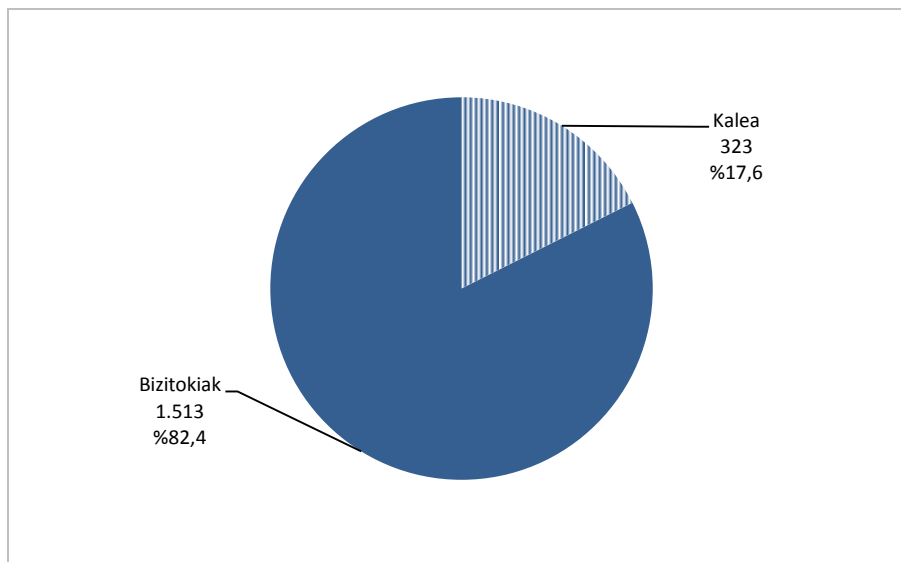
Iturria: EAEn Bizitegi Bazterketa Larrian Daudenen Egoerari buruzko II. Azterketa. 2014.

4. EAEEn BIZITEGI-BAZTERKETA LARRIAN DAUDENEN ZENBAKETA

4.1. Zenbaketako gauean zenbatutakoen kopurua, kokapen geografikoa eta kokalekua

2014ko urriaren 29tik 30erako gauean egindako gaueko zenbaketan, EAEen bizitegi-bazterketa larrian dauden 1.836 lagun aurkitu zituzten guztira. Eurretatik, %17,6 (323 lagun) zenbaketan⁷ parte hartu zuten hamar udalerrietako bateko kaleetan lo egiten ari ziren, eta %82,4k (1.513 lagunek) etxerik gabekoentzako bititoki eta zentroetan eman zuten gaua.

1. grafikoa. Bizitegi-bazterketa larrian daudenen banaketa, zenbaketako gauean aurkitu zituzteneko lekuaren arabera. 2014ko 29tik 30erako gaua.



Iturria: EAEEn Bizitegi Bazterketa Larrian Daudenen Egoerari buruzko II. Azterketa. 2014.

⁷ Hamar udalerrri hauek izan ziren Barakaldo, Bilbao, Donostia, Vitoria-Gasteiz, Getxo, Irun, Laudio, Portugalete, Santurtzi eta Sestao.

Kalean eta etxerik gabekoentzako zentroetan aurkitutako arteko proportzioa nahikoa desberdina da erreferentziako lurralde historikoaren arabera. Araba kalean lo egiten aurkitutako ehuneko txikiena daukan lurraldea da (%6,7), Gipuzkoaren (%20,2) eta Bizkaiaren aldean (%19,4). Bertan, hain zuzen ere, bizitegi-bazterketa larrian dauden hamar lagunetatik bik-edo lo egin zuten kalean edo beste leku desegokiren batean zenbaketako gauean.

10. taula. 2014ko urriaren 29tik 30erako gauean lurralde historiko bakoitzean zenbatutako bizitegi-bazterketa larriko egoeren eragina eta banaketa

		Araba	Bizkaia	Gipuzkoa	EAE
Pertsona kopurua	Kalea	20	175	128	323
	Bizitokietan aurkitutakoak	277	729	507	1.513
	Guztira	297	904	635	1.836
Banaketa bertikala	Kalea	6,7	19,4	20,2	17,6
	Bizitokietan aurkitutakoak	93,3	80,6	79,8	82,4
	Guztira	100,0	100,0	100,0	100,0
Banaketa horizontala	Kalea	6,2	54,2	39,6	100,0
	Bizitokietan aurkitutakoak	18,3	48,2	33,5	100,0
	Guztira	16,2	49,2	34,6	100,0
1.000 biztanleko tasa*	Kalea ¹	0,077	0,270	0,518	0,279
	Bizitokietan aurkitutakoak	0,860	0,633	0,709	0,691
	Guztira	0,923	0,785	0,888	0,839

* Kaleko etxegabetasun-tasa kalkulatzeko, zenbaketa egin zuten lurralde historikoetako udalerrietako biztanleak besterik ez dira hartu kontuan. Etxegabetasunaren eragin-tasa guztian, kalean nahiz bizitokietan aurkitutakoak hartu dira kontuan, eta kalkulurako erreferentziako biztanleak lurralde historiko bakoitzeko biztanle guztiak izan dira.

Iturria: EAEEn Bizitegi Bazterketa Larrian Daudenen Egoerari buruzko II. Azterketa. 2014. Errolda Etengabeko Estatistika. EIN. 2014.

Lurralde historiko bakoitzean aurkitutako kopuru guztiari dagokionez, 297 lagun aurkitu zituzten Araban (%16,2); 904, Bizkaian (%49,2); eta 635, Gipuzkoan (%34,6). EAEko Hiru Lurralde Historikoetarako etxegabetasun-tasak kalkulatu direnean⁸, egiaztatu egiten da Araba dela bizitegi-bazterketa larriko egoera gehien dituen lurraldea, bertan mila biztanleko 0,923 lagunek lo egiten dutelako kaleak edo gizarte-zerbitzuetako zentroetan. Gipuzkoan, ordea, etxegabetasun-tasa 0,888 lagunekoa da mila biztanleko; eta, Bizkaian, 0,785ekoa.

Oro har, Araban kontuan hartutako etxegabetasun-tasa EAEko beste bi lurralde historikoetan baino handiagoa bada ere, kalean aurkitutakoak bakarrik kontuan hartzen direnean, Gipuzkoa da, inolako zalantzarik gabe, aurkitutako bizilagun gehien dituen lurralde historikoa. Gipuzkoan aurkitutako etxegabetasun-tasak (0,518) Bizkaikoa (0,270) bikoizten du ia-ia, eta Arabakoa (0,077) baino 6-7 aldiz handiagoa da⁹.

⁸ Etxegabetasun-tasari esker, badago bizitegi-bazterketa larriak zenbait biztanleren artean daukan eragina antzematerik, mila biztanleko bizitegi-bazterketa larrian aurkitutako kopuruaren adierazgarri da-eta.

⁹ Kaleko zenbaketa datu horiek interpretatzeko, bi elementu hartu behar dira kontuan: batetik, Gipuzkoaz ari garenean Donostia eta Irun ditugu hizpide. Modu berean, Arabaz ari garenean, Laudio eta Vitoria-Gasteiz ditugu hizpide; eta, Bizkaiaz ari garenean, zenbaketa parte hartu duten beste sei udalerriak. Bestetik, lehen esan dugun bezala, horrek ez du ezinbestean adierazi nahi urte osoan kalean lo egiten dutenen benetako kopurua (gainerako biztanleen aldean) Gipuzkoako bi udalerrietan handiagoa denik, gau zehatz horretan zenbaketa parte hartu zutenek Gipuzkoako bi udalerririk horietan etxerik gabeko gehiago aurkitu zituztela baizik.

4.1.1. Kaleko zenbaketako emaitzak

4.1.1.1. Aurkitutako pertsonen banaketa geografikoa eta ezaugarriak

Guztira, kalean 323 lagun topatu zituztenaldi berean boluntario-lanak eginiko lagunen taldeek azterlan honetan partaide izandako 10 udalerrietan¹⁰. Zenbatutako 323 etxerik gabekoetatik, 141 Bilboko kaleetan aurkitu zituzten (%43,7); eta lautik bat baino gehixeago, Donostian (%27,6). Hori dela eta, bi udalerririk horietan daude zenbaketako gauean kalean lo egiten ari ziren hamar lagunetatik zazpi (%71,3). Bestetik, Irun izan zen kalean lo egiten ari ziren bizilagun gehien eduki zituen hirugarren udalerria, 39 zenbatu zirelako bertan (guztizkoaren %12,1).

Gainerako zazpi udalerririk kontuan hartuta, guztira aurkitutakoen %16,7 zeuden bertan. Edonola ere, alde handiak daude udalerririk bakoitzak zenbaki orokorrean daukan ekarpenean. Getxo da etxerik gabeko gehien dituen laugarren udalerria (20 lagun, guztizkoaren %6,2); eta, ondoren, Vitoria-Gasteiz (17 lagun, %5,3). Barakaldon, ordea, aurkitutakoen %2,8 daude kokatuta; eta, Laudion (3 lagun, %0,9), Santurtzin (3 lagun, %0,9) nahiz Portugaleten (2 lagun, %0,6), aurkitutakoen %3 baino gutxiago, hirurak kontuan hartuta. Sestaoko udalerrian, ostera, ez zuten kalean lotan zegoen inor aurkitu.

11. taula. Kaleko zenbaketako emaitzak, udalerrien arabera.
2014ko urriaren 29-30eko gaua

	Gizonak	Emakumeak	Zehaztu gabe	Guztira	
	Kop.	Kop.	Kop.	Kop.	%
Bilbo	117	17	7	141	43,7
Donostia	63	8	18	89	27,6
Irun	31	7	1	39	12,1
Getxo	17	2	1	20	6,2
Vitoria-Gasteiz	14	3	0	17	5,3
Barakaldo	7	2	0	9	2,8
Santurtzi	3	0	0	3	0,9
Laudio	2	1	0	3	0,9
Portugalete	2	0	0	2	0,6
Sestao	0	0	0	0	0,0
Guztira	256	40	27	323	100,0

Iturria: EAEn Bizitegi Bazterketa Larrian Daudenen Egoerari buruzko II. Azterketa. 2014.

Kalean topaturiko pertsona horietatik guztietatik. 256 gizonak eta 40 emakumeak ziren. Zenbatutako 323 kasuetatik gainontzeko 28etan ezin izan zen sexua zehaztu. Oro har, zenbatutako pertsona horietatik guztietatik soilik emakumeak ziren %12,4. Hala eta guztiz ere, proportzio horrek aldeak ditu Laudioiko %33,8 eta Donostiako %9aren tartean. Halaber, nabarmentzen da hiru hiriburuetan zerbait apalagoa den proportzio bat (zenbatutako lagunen artetik %11,3 dira) gainontzeko udalerririk aldean (%15,8).

Udalerririk bakoitzean lortutako emaitzak behar bezala interpretatzeko, honako haxe ezagutu beharra dago: zenbat lagun aurkitu dituzten udalerririk bakoitzean eta zer proportziotan dauden udalerririk bakoitzeko biztanleen kopuru guztiaren arabera. Kasu honetan ere, etxegabetasun-tasa zein den kalkulatu beharko da, hau da, zenbat etxerik gabeko aurkitu dituzten udalerririk bakoitzean bertako 1.000 biztanleko.

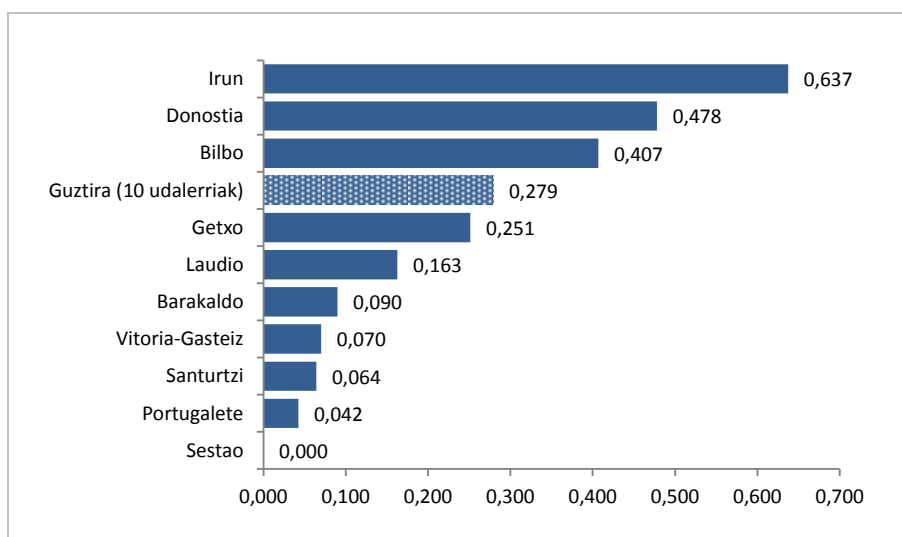
¹⁰ I. Gehigarrian gehitzen dira gaueko kaleko zenbaketaren emaitzan agertzen dituzten taulak udalerririk bakoitzaren lurralde-antolaketaaren arabera.

12. taula. 2014ko urriaren 29tik 30erako gaueko kaleko kontaktetan parte hartu zuten udalerrietako etxegabetasun-tasa

	2014ko biztanleria	Aurkitutako bizilagunak	1.000 biztanleko tasa
Irun	61.195	39	0,637
Donostia	186.126	89	0,478
Bilbo	346.574	141	0,407
Getxo	79.544	20	0,251
Laudio	18.428	3	0,163
Barakaldo	100.080	9	0,090
Vitoria-Gasteiz	242.082	17	0,070
Santurtzi	46.651	3	0,064
Portugalete	47.117	2	0,042
Sestao	28.288	0	0
Guztira	1.156.085	323	0,279

Iturria: EAEn Bizitegi Bazterketa Larrian Daudenen Egoerari buruzko II. Azterketa. 2014. Errolda Etengabeko Estatistika. EIN. 2014.

Udalerrri bakoitzeko biztanleen kopurua kontuan hartuta, Irun da etxegabetasun-tasa handiena daukan udalerrria (0,637 pertsona mila biztanleko). 61.000 biztanle baino gehixeagoko herri honetan 39 pertsona aurkitu ziren, horietako 22 bertan behera utzitako eraikinetan. Halaber, segurtasun arrazoiak direla eta, kokapen-mota honetako kontaketa ez zen zehatza izan, horregatik datu hauek tentuz hartu behar dira. Irunen atzetik datoz Donostia eta Bilbo, mila biztanleko 0,478 eta 0,407 pertsona-tasarekin, hurrenez hurren, oso urrun, bestalde, kontaktetan parte hartu zuren gainontzeko herriengandik. Honako hauek izan ziren herri horietako tasak, handienetik txikienera ordenatuak: Getxo (0,251), Laudio (0,163), Barakaldo (0,090), Vitoria-Gasteiz (0,070), Santurtzi (0,064), Portugalete (0,042) y Sestao (0).

2.grafikoa. 2014ko urriaren 29tik 30erako gaueko kaleko kontaktetan parte hartu zuten udalerrietako etxegabetasun-tasa

Iturria: EAEn Bizitegi Bazterketa Larrian Daudenen Egoerari buruzko II. Azterketa. 2014. Errolda Etengabeko Estatistika. EIN. 2014.

Datu horien arabera, zenbaketan aurkitutako etxerik gabekoen banaketa desberdinxeagoa da, eta adierazi egiten dute proportzioan Irungo zein Donostiako udalerrietan zenbatu direla leku publikoetan lo egiten ari diren edo etxebizitza desegokietan bizi diren bizilagun gehien. Nolanahi ere, bere tamainagatik, zenbaketako gauean Bilbon bertan aurkitu zituzten lagun gehien.

Azkenik, oso garrantzitsua ere bada etxerik gabekoek udalerrri bakoitzean daukaten barne-banaketa zein den jakitea, hau da, hirietako zer auzotan eta gunetan aurkitu zituzten zenbaketako gauean kalean lo egin zuten bizilagunak (ikus I. Gehigarria).

Irunen, hamar lagunetatik sei Lapitzen eta Belaskoenean zeuden (%61,5)¹¹. Donostian, hamarretik lau Amara Berri-Loiola-Martutene inguruan zeuden (%39,3). Bilbon, etxerik gabekoak sakabanatuago daudenez, guztira hiru barrutitan zeuden aurkitutako guztien %20na, gutxienez. Hala ere, 8. barrutian aurkitu zituzten etxerik gabeko gehien (%32,6), Basurton (%10,6) eta Olabeagan (%19,9), hain zuzen ere. Getxon ere, hamar lagunetatik sei zeuden hiriko guneean, zenbaketako taldeek izendatutako Algorta II gunean (%60), hain zuzen ere. Laudiori dagokionez, bi heren Gurutze Santua-Gardea inguruan aurkitu zituzten (%66,7), eta, Barakaldon, lau lagunetik hiru baino gehixeagok hementxe lo egin zuten: San Bizente, Hilerría, Mukusuluba, Epaitegiak, El Pilar ikastetxea eta Askatasun etorbidea (%77,8). Vitoria-Gasteizen, 2. barrutian (%35,3) eta, batez ere, Mendizorrotzan (%29,4) zeuden etxerik gabeko gehien. Azkenik, Santurtziko eta Portugaleteko udalerrietan, hiru eta bi lagun baino ez zituzten aurkitu, hurrenez hurren.

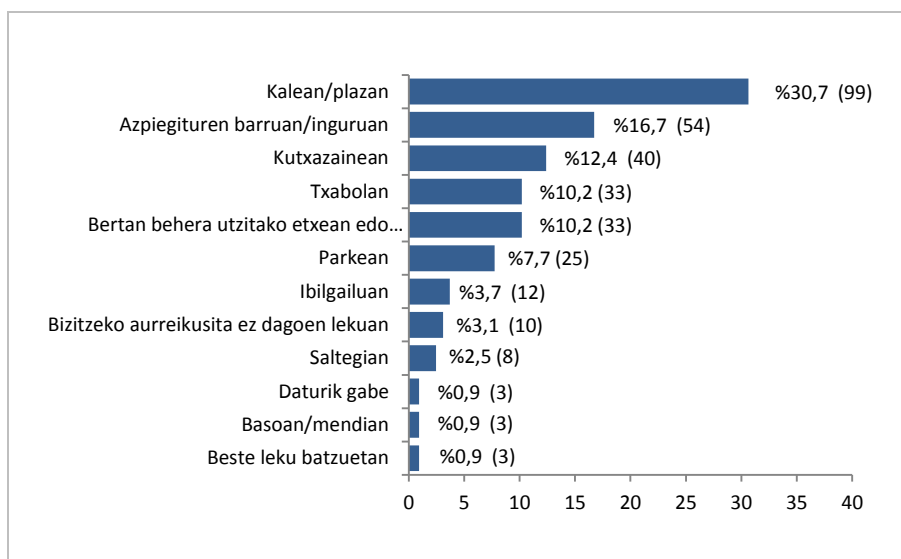
4.1.1.2. Aurkitutako bizilagunek lo egiteko erabilitako lekua

Zer udalerririk dituzten etxerik gabeko gehien eta zer gunetan dauden jakin beharra dago, baina, horrez gain, garrantzitsua ere bada etxerik gabekoek non lo egiten duten jakitea, EAEko etxerik gabekoentzako bizitokien sareko zentroetara joan nahi ez dutenean edo horretarako aukerarik izan ez dutenean.

Lortutako datuen arabera, aurkitutako hamar lagunetatik hiruk (%30,7k) kalean lo egin zuten; %16,7k, azpiegituren barruan edo inguruan; eta %12,4k, kutzazainean. Horiexek dira zenbaketako gauean kalean aurkitutakoek lo egiteko erabilitako hiru leku ohikoenak. Bertan behera utzitako etxeak edo eraikinak (%10,2), txabolak (%10,2) eta parkeak (%7,7), ordea, zenbaketako gauean kalean bizitegi-bazterketa larrian aurkitutako lau lagunetatik batek baino gehiagok erabili zituzten (%28,1). Azkenik, ibilgailuak (%3,7), saltegiak (%2,5) eta bizitzeko aurreikusita ez dauden beste leku batzuk (%3,1) hamar lagunetatik batek baino gutxiagok erabili zituzten (%9,3). Basoa edo mendia (%0,9) gutxien erabilitako lekua izan zen, zenbaketan aurkitutako hiru lagunek baino ez zutelako bertan lo egin.

¹¹ Nabarmendu beharra dago Irunen aurkitutako enrdiak-edo kokaleku berean zeudela, Belaskoenean bertan behera utzitako eraikinean, hain zuzen ere.

3. grafikoa. 2014ko urriaren 29tik 30erako gauean kalean bizitegi-bazterketa larrian aurkitutakoek lo egiteko erabilitako lekua



Iturria: EAEn Bizitegi Bazterketa Larrian Daudenen Egoerari buruzko II. Azterketa. 2014.

Nolanahi ere, oso kontuan hartu beharra dago zenbaketa-taldeak ez direla gune basotsu edo urrunetara joan euren ibilbideetan. Hori dela eta, zenbaketa-taldeentzat oso zaila da horrelako lekuetan lo egiten duten bizilagunak antzematea. Oro har, gehienetan ere, zenbaketa-taldeak ez ziren bertan behera utzitako etxeetan edo azpiegitura handien barruan sartu. Izan ere, lo egiteko orduan horrelako kokalekuak erabiltzen dituztela adierazi zuten gehienak leku horretarantz joan baino lehen aurkitu zituzten zenbaketa-taldeen. Hau da, zenbaketa-taldeen aurkitu zituztenean, kalean lo egingo zutela adierazi zuten, baina beste leku batera joango zirela, zenbaketa-taldeen aurkitu zituzteneko lekuan geratu beharrean.

13. taula. Kaleko gaueko zenbaketan bizitegi-bazterketa larrian aurkitutakoek lo egiteko erabilitako lekua, aurkitu zituzteneko udalerraren arabera. 2014

	Araba		Bizkaia		Gipuzkoa		EAE	
	Vitoria-Gasteiz	Laudio	Bilbo	Beste udalerrak	Donostia	Irun	Guztira	
	Kop.	Kop.	Kop.	Kop.	Kop.	Kop.	Kop.	%
Kalean/plazan	5	2	46	3	36	7	99	30,7
Azpiegituren barruan/inguruan	4	0	26	2	21	1	54	16,7
Kutzazainean	2	0	21	5	12	0	40	12,4
Bertan behera utzitako etxean edo eraikinean	0	0	8	2	1	22	33	10,2
Txabolan	1	1	19	2	7	3	33	10,2
Parkean	1	0	6	12	3	3	25	7,7
Ibilgailuan	0	0	4	4	4	0	12	3,7
Bizitzeko aurreikusita ez dagoen lekuan	3	0	4	1	0	2	10	3,1
Saltegian	0	0	6	1	0	1	8	2,5
Basoan/mendian	0	0	0	0	3	0	3	0,9
Beste leku batzuetan	0	0	1	0	2	0	3	0,9
Daturik Gabe	1	0	0	2	0	0	3	0,9
Guztira	17	3	141	34	89	39	323	100,0

Iturria: EAEn Bizitegi Bazterketa Larrian Daudenen Egoerari buruzko II. Azterketa. 2014.

Udalerrietan lo egiteko erabilitako lekuetako aldeak aztertuz gero, etxerik gabekoek agerpen handiagoa dute EAEko hiriburu-eremu publikoan, Laudion izan ezik, udalerririk txiki horretan 3 pertsonetatik bik horrelako kokalekuetan lan egin zutelako zenbaketako gauean. Hala ere, udalerririk horretan hiru bizilagun bakarrik aurkitu zituztenez, ehuneko hori ez da batere adierazgarria.

Vitoria-Gasteizen, Bilbon eta Donostian, %29,4k, %32,6k eta %40,4k hiriko kalean edo plazan lo egin zuten, hurrenez hurren. Etxerik gabekoek hiri handietan duten bigarren kokaleku ohikoena azpiegituren barruko aldea edo ingurua da, zenbaketako gauean Vitoria-Gasteizen aurkitutako %23,5ek, Bilbon zenbatutako %18,4k eta Donostian aurkitutako %23,6k lo egin zutelako bertan. Azkenik, kutzazainak dira etxerik gabekoek Bilbon (%14,9) eta Donostian (%13,5) lo egiteko gehien erabiltzen duten hirugarren lekua. Vitoria-Gasteizen, ostera, laugarren kokaleku ohikoena dira kutzazainak (%11,8), bizitzeko aurreikusita ez dauden lekuen atzetik (esate baterako, garajeak, sotoak eta nabe industrialak), hiri horretan aurkitutako etxerik gabekoek %17,6k lo egin zutelako bertan.

Hiriburuak ez diren udalerririk txikiagoei dagokienez, Bizkaikoetan honako hauexek dira lo egiteko leku ohikoenak: parkeak (%35,3), kutzazainak (%14,9) eta ibilgailuak (%11,8). Irunen, ordea, erdiak baino gehiago zeuden bertan behera utzitako etxe edo eraikinetan (%56,4); eta %17,9, udalerririk kale edo plazetan.

Azkenik, aurkitutakoek zenbaketa-taldeek aurkitu zituzteneko lekuan lo egin zuten ala ez aztertuz gero, argi eta garbi dago aurkitu zituztenean esnatuta zeuden 138 lagunetatik (guztizkoaren %42,7) gehienek leku berean lo egiteko asmoa zuten, eta %17,4k bakarrik adierazi zuten beste leku batean lo egingo zutela. 17. taulan, zenbaketako gauean udalerririk bakoitzean zenbat lagun aurkitu zituzten lotan eta zenbat esnatuta azaltzen da.

14. taula. Udalerririk kaleetan egindako gaueko zenbaketako emaitzak, elkarrizketatuen egoeraren eta lo egiteko lekua araberak. 2014
N=323

	Lota	Esnatuta			Guztira
		Leku berean egin zuten lo	Beste leku batean egin zuten lo	Guztira	
Laudio	3	0	0	0	3
Vitoria-Gasteiz	1	6	1	7	17
Irun	8	23	1	24	39
Donostia	38	23	16	39	89
Barakaldo	6	0	2	2	9
Bilbo	60	53	2	55	141
Getxo	0	7	2	9	20
Portugalete	2	0	0	0	2
Santurtzi	0	2	0	2	3
Sestao	0	0	0	0	0
Guztira	118	114	24	138	323

Iturria: EAEn Bizitegi Bazterketa Larrian Daudenen Egoerari buruzko II. Azterketa. 2014.

4.1.1.3. *Zenbaketako gauean kalean lo egin zutenen benetako kopurura egindako hurbilketa: emaitzak erkatzeko metodoak*

Orain arte, kaleko gaueko zenbaketan lortutako emaitzak azaltzeko orduan, talde bakoitzari esleitutako udalerrietako guneak zeharkatu bitartean zenbaketa-taldeen garatutako behaketa zuzenetik ateratako datuak bakarrik hartu dira kontuan. Edonola ere, aldeztu aurretik azaldu bezala, kaleko gaueko zenbaketarako metodologiaren berezko zenbait muga gaitzetzeko asmoz, lortutako emaitzak erkatzeko bi metodo ezarri dira. Bi metodoetako emaitzak osagarriak diren arren, ezin dira euren artean erkatu, informazio-iturri desberdinak erabiltzen dituztelako. Hori dela eta, faktore eta alborapen berezien baldintzapean daudenez, bertan lortutako emaitzak aparte hartu beharko dira kontuan.

Ondoren, erabilitako metodo bakoitza eta haien emaitzak azaltzen dira. Azkenik, informazio hori kontuan hartuta kalkulatu da urkila, eta horren inguruan mugituko da zenbaketako gauean aztergai ditugun udalerriz guztietako kaleetan edo bizitzeko aurreikusita ez dauden beste era bateko lekuetan benetan lo egin zuten bizilagunen kopurua.

a) Eguneko atentzio-zentroetan eta jantoki sozialetan egindako zenbaketa

Kalean lo egiten duten edo etxebizitza egokirik ez daukaten etxerik gabeko askok eguneko atentzio-zentroak eta jantoki sozialak erabiltzen dituzte egunez. Zentro horietan, hain zuzen ere, zenbait zerbitzu eskaintzen dira, bizilagun horien oinarrizko premiei aurre egiteko; esate baterako, elikadura edo higieena. Era berean, aisialdiko jarduerak ere eskaintzen dira bertan. Hori dela eta, zenbaketako gauean boluntarioen taldeek etxerik gabe benetan zeudenak edo etxebizitza desegokian lo egin zutenak zenbatzea zer neurritaraino lortu zuten jakin nahian, zentro horiei eskatu zitzaizkien zenbaketako gauaren osteko hurrengo egunean bertara joan zirenei galdetu ziezaietela aurreko gauean kalean edo ETHOS sailkapenean “etxerik gabe” edo “etxebizitzarik gabe” kategoria analitikoetarako zehaztutako beste lekuren batean lo egiten zuten. Erabiltzaile horiek eskakizun hori betez gero, aurreko gauean inor elkarrizketa egiteko asmoz hurbildu zitzaizkien ere galdetu zieten.

Zenbaketan parte hartu zuten eguneko zentroek, jantoki sozialek eta lanerako tailerrek aurkeztutako txostenak kontuan hartuta, zenbatu egin ahal izan da zenbat lagunek dioten kaleko taldeek elkarrizketarik egin ez dietela, nahiz eta zenbaketako gauean kalean edo etxebizitza desegokian lo egin dutela adierazi.

Guztira, honako udalerriz hauetan kokatutako 41 zentrok parte hartu zuten informazioaren bilketan: Vitoria-Gasteiz (3), Bilbo (30), Donostia (7) eta Barakaldo (1). Ikusten denez, lortutako datuek badute lehenengo mugarik, zenbaketa hori egin zuten zenbait udalerritan horrelako bizitokirik ez dagoelako. Zenbaketan parte hartu zuten udalerrietan lo egin zuten bizilagun guztiak zenbatu arren, erabili zuten zentroa beste udalerriz batean kokatuta zegoen ala ez kontuan hartu gabe, egia da bizitegi-bazterketa larrian bizi direnek zailtasun handiak dituztela udalerriz batetik bestera joateko, garraioaren kostuagatik, besteak beste. Horren ondorioz, praktikan, aurkitutako lagun gutxi lo egin dute horri buruzko informazioa eman duten eguneko zentroak dituztenak ez beste udalerriz batzuetan.

15. taula. Urriaren 30ean atentziorako eguneko zentro eta zerbitzuetan egindako kaleko zenbaketa osagarriko emaitzak. 2014

	Vitoria-Gasteiz	Bilbo	Donostia	Barakaldo	Guztira
Parte hartu duten zentroak edo zerbitzuak	3	31	7	2	42
▪ Informazio guztia eman duten zentroak	3	31	6	2	41
- Artatutako bizilagunak guztira	59	1.190	186	45	1.480
- Udalerriko kaleetan lo egin zutenak	8	185	82	8	283
+ Elkarriketa egin zitzaizen	4	44	10	0	58
+ Ez zitzaizen elkarriketa egin	4	141	72	8	225
- Errore-tasa*	50,0	76,2	87,8	100,0	79,5

*Aurkituak izan arren elkarriketarik egin ez zutenen kopuruaren eta lau udalerrietako kaleetan lo egin zutela adierazi zutenen kopuru guztiaren artean dagoen loturaren adierazgarri da.

Parte hartu zuten zentro guztietatik, bakar batek eman zuen informazio guztia. Gainerakoek, ordea, honako honexeri buruzko informazioa bidali zuten: egun horretan zentroan atenditutako erabiltzaileen kopurua, zenbaketan parte hartu zuten udalerrietakoren batean gaua eman zutenen kopurua eta, udalerrri horietakoren batean lo egin arren, zenbaketa-taldeek elkarriketatu ez zutenen kopurua guztira. Guztira, parte hartu zuten udalerrietakoren bateko kaleetan edo etxebizitza desegokian lo egin arren zenbaketako gauean elkarriketatu ez zituztela esandako 225 lagun identifikatu zituzten. Hori dela eta, errore-tasa altua izango litzateke hori, izan ere, kalean lo egin zutela adierazitako 283 lagun horietatik guztietatik, soilik 58k erantzun zitelako galde-sortari. Beraz, aurreko gauen zenbatutako lagunen zenbateko osoari (323 lagun) 225 lagun gehituz gero, zenbatekoa 548 izatera pasako litzateke, hau da, zenbaketan parte hartu zuten hamar udalerrietako kaleetan lo egin zutenen benetako kopurua gaueko zenbaketarako metodoaren bidez lortutakoa baino %69,7 handiagoa izan liteke.

Edonola ere, elkarriketatutak izan ez diren bizilagunak egon arren, oso kontuan hartu beharra dago ez duela esan nahi zenbatuak izan ez direnik, lotan zeudenean aurkitu ahal izan dituztelako eta, horren ondorioz, ez dakitelako zenbaketa-taldeek zenbatu dituztela. Dena dela, ez dago jakiterik haietatik zein zenbatu zituzten eta zein ez. Horretara hurbiltzeko, jakintzat eman beharra dago elkarriketatutak izan ez direla dioten guztiak lotan zeudela zenbaketa-taldeek zenbatu zituztenean. Hala ere, zenbaketan aurkitutako 323 lagunetatik 118 bakarrik zeuden lotan zenbaketa-taldeek ikusi zituztenean. Kasurik onenean ere, kontuan hartuz gero lau udalerrri horietan gauean lo zeudela zenbatutako lagun horiek guztiak (guztira, 105), horiek berak dira hurrengo egunean eguneko arreta zentro eta jangela sozialetan elkarriketatu gabeak izan zirela (guztira, 225), eta oraindik ere zenbatu gabeko 120 pertsona leudeke. Azken zenbaki hori gaueko zenbaketaren bidez zenbatetsitako kaleko bizilagunen kopuruaren errore-tasa kalkulatzeko erreferentzia moduan hartzen bada, oraindik ere erlatiboki nahiko altua den tasa agertuko litzateke (%42,4). Kasu horretan, kalean lo egin zuten lagunen zenbatekoa helduko litzateke 443 izatera, eta horrek haziko luke %37,2 gaueko zenbaketan zenbatutakoen datua. Nolanahi ere, emaitza horien arabera, badirudi bizitegi-bazterketa larriko egoerek biztanleen artean duten eragina gaueko zenbaketaren bidez lortutakoa baino askoz handiagoa dela.

Bilbo izan da aurreko gauean kalean lo egin arren zenbaketa-taldeek elkarriketatu ez zituzten bizilagun gehien eduki dituen udalerria. Bertan, hain zuzen ere, eguneko zentroetako 185 erabiltzailek esan zuten aurreko gauean kalean lo egin zutela; eta eurretatik 141k, zenbaketa-taldeek elkarriketatu ez zituztela. Ondoren, Donostian egon ziren horrelako kasu gehien, bertan 82 lagun aurkitu zituztelako eta eurretatik 10ek bakarrik esan zutelako aurreko gauean elkarriketa egin zutelako. Barakaldon eta Vitoria-Gasteizen, bizilagunen kopuru bera aurkitu zuten, nahiz eta Barakaldon eurretako inor ez zen elkarriketatua izan eta Vitoria-Gasteizen erdiak elkarriketatu zituzten. Udalerrri bakoitzean lortutako zenbakien errore-tasa %50 eta %100 artekoa da, eguneko atentzio-zentroetan zenbatutakoak kontuan hartuz gero; eta %23 eta %101 artekoa, zenbaketako gauean guztira aurkitutakoen arabera kalkulatu gero.

Amaitzeko, oso kontuan ere hartu beharra dago udalerrri bakoitzeko eguneko atentzio-zentroek nolako eskaintza asistentziala duten. Izan ere, eragin handia edukiko du metodo horrek zenbaketako gauean udalerrietako kaleetan lo egin zutenen benetako kopuruari buruzko datu fidagarri bezain zehatzak eskaintzeko daukan gaitasunean. Kasu honetan, Bilbo da eskaintza asistentzial handiena daukan udalerrria; eta, ondoren, Donostia, Vitoria-Gasteiz eta, azkenik, Barakaldo.

b) *Zenbaketa-taldeek bete beharreko zantzuen orriak*

Erabilitako bigarren metodoan, zenbaketa-taldeek zantzuen orriak bete behar izan zituzten. Bertan, hain zuzen ere, taldekideek fitxak bete behar izan zituzten, euren ibilbideko lekuren batean norbait lotan zegoen zantzuak ikusi zituzten guztietan (zoruko kartoiak, ondasunak, tapakiak, janari-hondakinak...) edo hirugarrenek antzeko zerbait esan zietenean (beste etxerik gabeko batzuk, inguruko auzokideak edo langileak...).

Zenbaketako gauean, gaueko zenbaketan parte izandako 10 udalerrietatik 8 udalerrietako zantzuen 114 orri bildu ziren¹², eta eurretatik, 100 onartu dira, eta 14 ezetsi dira, aipamenak oso lausoak izan direlako edo informazioa behar bezala sailkatzeko beharrezkoa den informazioa eskaini ez dutelako. Orri horietan aipatutakoaren arabera, zenbaketako gauean guztira 198 lagun gehiago zeuden udalerrri parte-hartzaileetako kaleetan lo egiten, eta horrek haziko luke %61,3 gaueko zenbaketa bitartez zenbatutako pertsonen zenbatekoa. Horrelako hamar lagunetatik hiru Bilbon zenbatu zituzten (%29,8); eta hamarretik bi baino gehixeago, Donostian (%21,2). Bestetik, zantzuen orrien bitartez identifikatutako bizilagun gehien zenbatu zituen hirugarren lekua izan zen Portugalete (%11,2).

16. taula. 2014ko urriaren 29tik 30erako gauean jasotako zantzuen orrietan oinarrituta egindako kaleko zenbaketa osagarriko emaitzak

	Jasotako orriak	Onartutako orriak	Ezetsitako orriak	Aipatutako kopurua	
	Kop.	Kop.	Kop.	Kop.	% bertikala
Barakaldo	10	10	0	16	8,1
Bilbo	35	32	3	59	29,8
Donostia	21	18	3	42	21,2
Getxo	11	10	1	13	6,6
Irun	9	7	2	18	9,1
Portugalete	8	5	3	23	11,6
Santurtzi	6	6	0	10	5,1
Vitoria-Gasteiz	14	12	2	17	8,6
Guztira	114	100	14	198	100,0

Iturria: EAEn Bizitegi Bazterketa Larrian Daudenen Egoerari buruzko II. Azterketa. 2014.

Informazio-iturriari dagokienez, kalkulaturako zantzuen hamar kasuetatik sei (%61,1) zenbaketa egin zuten boluntarioen taldeen behaketa zuzenaren zantzuen ondorioa izan ziren. Lau kasuetatik batean baino gehixeagotan (%27,3), ordea, inguruko auzokideak edo langileak izan ziren erabilitako iturria, udalerriko zenbait lekutan lo egiten zuten bizilagunak ohikoak zirela adierazi zuten-eta. Azkenik, hamar kasuetatik batean (%11,6), beste etxerik gabeko batzuek esan zieten zenbaketa egin zutenei inguruan beste bizilagun batzuk ere bazeudela bizitegi-bazterketa larrian.

¹² Laudion ez zen nabarmendu inolako zantzurik.

17. taula. 2014ko urriaren 29tik 30erako gauean jasotako zantzuen orrietan oinarrituta egindako kaleko zenbaketa osagarriko emaitzak, informazio iturriaren arabera

	Behaketa zuzena	Auzokideak	Beste etxerik gabeko bat	Guztira
Barakaldo	5	11	0	16
Bilbo	31	15	13	59
Donostia	32	9	1	42
Getxo	13	0	0	13
Irun	3	6	9	18
Portugalete	23	0	0	23
Santurtzi	2	8	0	10
Vitoria-Gasteiz	12	5	0	17
Guztira	121	54	23	198
Guztira (%)	61,1	27,3	11,6	100,0

Iturria: EAEn Bizitegi Bazterketa Larrian Daudenen Egoerari buruzko II. Azterketa. 2014.

Zantzuen orrien bidez identifikatutakoek lo egiteko erabilitako lekuari dagokionez, %44,4 kalean ari ziren lo egiten, eta aurkitutakoen herenak baino gehixeago (%34,8) zenbaketa-taldeentzat helezinak ziren kokalekuetan zeuden; esate baterako, bertan behera utzitako etxean edo eraikinean (%11,1), ibilgailuan (%13,6) edo txabolan (%10,1).

18. taula. 2014ko urriaren 29tik 30erako gauean jasotako zantzuen orrietan identifikatutakoek lo egiteko erabilitako lekua

	Vitoria-Gasteiz	Bilbo	Donostia	Beste udalerririk gabeko batzuk	Guztira	
					Kop.	%
Kalean/plazan	6	25	28	29	88	44,4
Parkean	2	6	1	2	11	5,6
Azpiegituren barruan/inguruan	2	10	2	1	15	7,6
Bertan behera utzitako etxean edo eraikinean	0	0	6	16	22	11,1
Ibilgailuan	5	3	3	16	27	13,6
Bizitzeko aurreikusita ez dagoen lekuan	0	5	0	4	9	4,5
Kutzazainean	0	4	0	1	5	2,5
Txabolan	1	6	2	11	20	10,1
Daturik Gabe	1	0	0	0	1	0,5
Guztira	17	59	42	80	198	100,0

Iturria: EAEn Bizitegi Bazterketa Larrian Daudenen Egoerari buruzko II. Azterketa. 2014.

c) *Zenbaketako gauean udalerrietako kaleetan lo egin zutenen benetako kopuruaren zenbatespena*

Erkapenerako erabilitako bi metodoetako batek ere ez du ematen zenbaketan parte hartu zuten udalerrietako kaleetan lo egin zutenen benetako kopuruaren emaitza zehatzak edo estatistikari begira adierazgarriak diren hurbilketak lortzeko aukerarik. Dena dela, haiei esker, badago kaleko gaueko zenbaketarako metodologia bera ebaluatzerik eta udalerririk gabeko etxegabetasunaren irismena zenbaketaren bidez lortutako emaitzetan azalduko baina handiagoa izan daitekeen jakiterik.

19. taulan, udalerrri bakoitzean identifikatutako kopurua agertzen da, baita eta erkapenerako erabilitako metodo bakoitzaren arabera zenbatetsitakoa ere. Horrez gain, urkila bera ere azaltzen da, eta horren inguruan mugituko da aztergai ditugun udalerrri guztietako kaleetan edo etxebizitza desegokietan benetan dauden bizilagunen kopurua, emaitzak erkatzeko ezarritako metodoak kontuan hartuta.

19. taula. 2014ko urriaren 29tik 30erako gauean eguneko zentroetan eta zantzuen orrietan jasotako informazioan oinarrituta egindako kaleko zenbaketaren emaitzak

	Behatuak		Onartutakoak		Guztira	
	1. Aurkitutakoak		2. Eguneko zentroen metodoa	3. Zantzuen metodoa	4. Marjina	
	Kop.	Kop.	Kop.	Kop.	Δ (%)	
Barakaldo	9	8	16	9-25	178	
Bilbo	141	141	59	141-282	100	
Donostia	89	72	42	89-161	81	
Getxo	20	--	13	20-33	65	
Irun	39	--	18	39-57	46	
Laudio	3	--	0	3-3	0	
Portugalete	2	--	23	2-25	1.150	
Santurtzi	3	--	10	3-13	333	
Sestao	0	--	0	0-0	--	
Vitoria-Gasteiz	17	4	17	17-34	100	
Guztira	323	225	198	323-633	96	

Iturria: EAEn Bizitegi Bazterketa Larrian Daudenen Egoerari buruzko II. Azterketa. 2014.

Lortutako emaitzek nabarmentzen dutenez, ia-ia bikoiztu egin omen daiteke gaueko zenbaketaren metodologiaren emaitzak erabilitako kontrasterako bi metodoak erabiliz. Emaitzak horiek nabarmentzen dutenez, 323 pertsonetako zenbateko horri gehituz daude ustez kalean lo egin baina zenbatu gabeko beste 310 lagun, eta horren ondorioz emaitza helduko litzateke 633¹³ lagun izatera partaide izandako 10 udalerrietarako.

Lortutako emaitzen arabera, termino absolutuetan, Bilbo da etxegabetasun-egoeren gehikuntza handiena eduki duen udalerrria, zenbaketako gauean 282 lagunek ere lo egin ahal izango zutelako udalerrri horretako leku publikoetan edo etxebizitza desegokietan, hau da, zenbaketan aurkitutakoak baino 141 lagun gehiago. Gehikuntza hori handia ere bada Donostiako hirian, zenbaketarako metodologiaren bidez zenbatetsitakoak baino 72 bizilagun gehiago egongo zirelako, hau da, %80,9 gehiago. Neurri absolutuetan, udalerrietako kaleetan lo egiten dutenen kopuruaren gehikuntza askoz txikiagoa da zenbaketan parte hartu duten gainerako udalerrri guztietan, eta zenbateko horrek aldeak izan zitzaizkeen Portugaleteko udalerrian lo egiterik izan zuten 23 lagun gehiagotatik, Santurtziko udalerrian lo egiterik izan zuten 10 lagun gehiagotara. Neurri erlatibo batean, hasierako zenbateko hori gehien hazten dela nabarmentzen den udalerririk dira Portugalete, ia 13 aldiz biderkatzen da zenbateko hori, Santurtzi, lau aldiz bidertzen da, eta hirukoiztu egiten da Barakaldon.

¹³ Zenbateko hori lortzeko gehitzen dira gaueko metodologia horren bidez udalerrri bakoitzean zenbatutako pertsonak eta kontrastearen metodoetan bi zenbakietatik altuena.

4.1.1.4. Beste hiriekiko konparazioa

Aipatutako hamar euskal udalerriez gain, oraintsu Estatuko beste hiri batzuetan ere burutu izan dituzte etxegabekoen gaueko zenbaketaren metodologia horretan oinarritutako ikerketak. Ondorengo taulan azaltzen da eskuragarri dagoen azkeneko zenbaketaren inguruko informazioa Bartzelona, Madril, Zaragoza eta Sevillako hiriburuetan eta hiru euskal hiriburuetan. Hautaturiko zapi hiriburu horietatik, Bartzelona da egungo tasarik altuena duena (0,557 lagun mila biztanleko). Horren atzetik datoz Donostia (0,478), Bilbo eta Sevilla, biek ere agertzen dute 0,407 etxegabekoen tasa berbera mila biztanleren arabera. Aitzitik, Madrilen (0,241) eta Zaragozan (0,209) tasa hori askoz ere apalagoa da, eta 0,2 ingurukoa da. Vitoria-Gasteiz hirian jaso da aztertutako hiriburu horien artean tasarik baxuena duena, eta bere tasa hori da 0,070 etxegabe dauden pertsonena mila biztanleko.

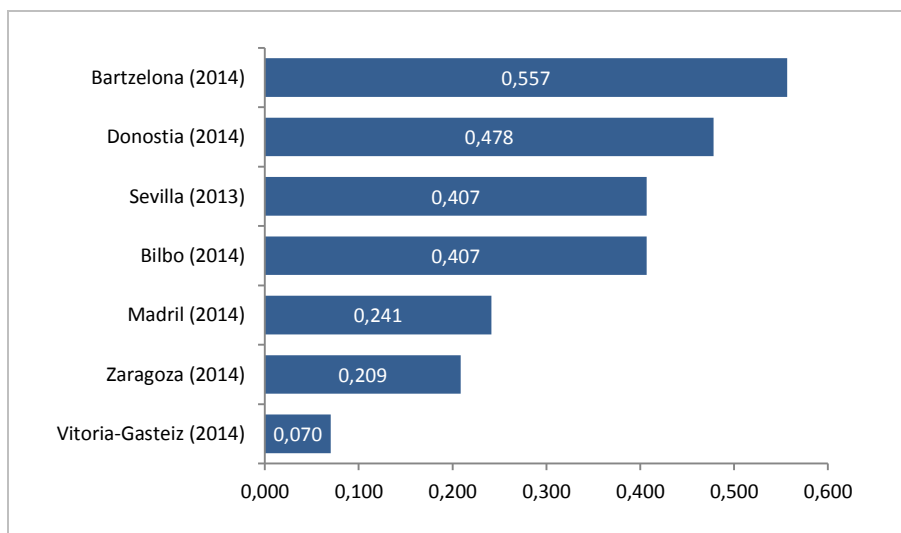
20. taula. Zenbait hiritako gaueko zenbaketetan kalean aurkitutako bizilagunen kopurua eta mila biztanleko tasa. 2014

	Kalean aurkitutako pertsona kopurua	Biztanleria guztira	Kalean aurkitutako pertsona-tasa 1.000 biztanleko
Bartzelona (2014)	892	1.602.386	0,557
Donostia (2014)	89	186.126	0,478
Sevilla (2013)	97	238.353*	0,407
Bilbo (2014)	141	346.574	0,407
Madril (2014)	764	3.165.235	0,241
Zaragoza (2014)	139	666.058	0,209
Vitoria-Gasteiz (2014)	17	242.082	0,070

*Sevilla hiriko zenbaketa erdiguneko zonaldeetara mugatzen denez, Erdigune Historiko, Macarena, Triana eta Nerbioi barrutietako biztanleria datuak erabili dira.

Iturria: EAEn Bizitegi Bazterketa Larrian Daudenen Egoerari buruzko II. Azterketa. Madrilgo Hiriko Etxerik Gabekoen Zenbaketa. 2014ko otsailaren 26a; Zaragozako Etxerik Gabekoen Zenbaketa. 2014ko azaroaren 27a; Nessun Dorma txostena, Sevillako Hiriko Etxerik Gabekoen Zenbaketa (2013). EIN. Errolda Etengabeko Estatistika. Urte bakoitzeko urtarrilaren 1eko datuak.

4. grafikoa. Zenbait hiritako gaueko zenbaketetan kalean aurkitutako bizilagunen mila biztanleko tasa. 2014



Iturriak: EAEn Bizitegi Bazterketa Larrian Daudenen Egoerari buruzko II. Azterketa. Madrilgo Hiriko Etxerik Gabekoen Zenbaketa. 2014ko otsailaren 26a; Zaragozako Etxerik Gabekoen Zenbaketa. 2014ko azaroaren 27a; Nessun Dorma txostena, Sevillako Hiriko Etxerik Gabekoen Zenbaketa (2013). EIN. Errolda Etengabeko Estatistika. Urte bakoitzeko urtarrilaren 1eko datuak.

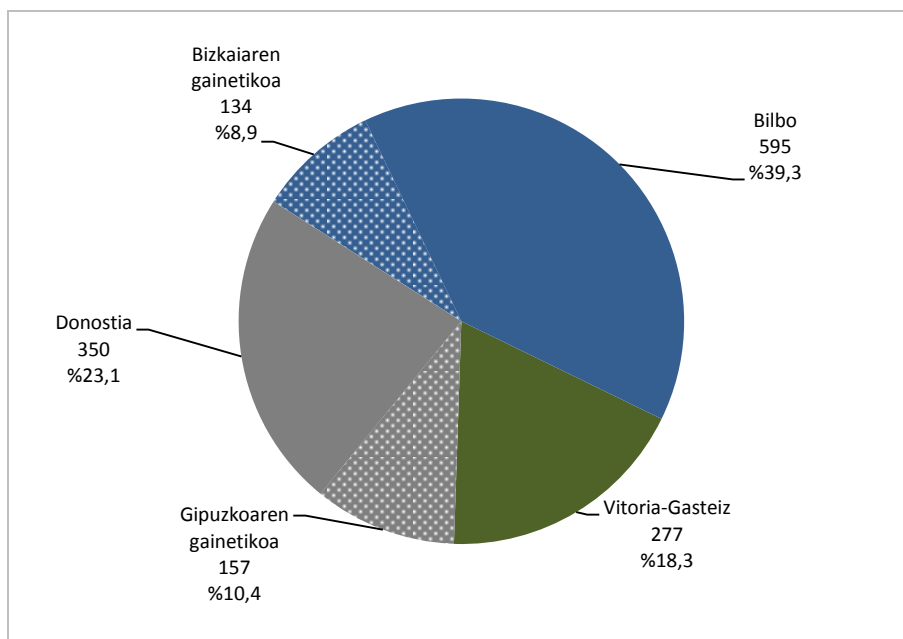
4.1.2. Zentro eta bizitokietan egindako gaueko zenbaketako emaitzak

4.1.2.1. Aurkitutako pertsonen banaketa geografikoa eta ezaugarriak

Azterlan honetan kontuan hartutako Udal, Foru Aldundi eta erakunde sozialek kudeatzen dituzten bizitokia duten 253 baliabide horien inguruko datuek erakusten dute 2014ko urriaren 29-30eko gau hartan ostatu hartu zutela bertan 1.513 lagunek, Oro har hartuz, datu horiek eskaintzen dute baliabideko 6 pertsonetako media eta %72,5eko okupazio-tasa bat.

Kontu hartuz gero zenbaketako gaueko 1.513 lagun horien banaketa geografikoari, EAeko etxerik gabekoentzako zentro eta bizitokietan 1.513 lagun zeuden guztira. Hamar lagunetatik lau Bilboko hiriko bizitokietan zeuden (595 lagun, %39,3); lautik bat, Donostiako zentroetan (350 lagun, %23,1); eta %18,3, Vitoria-Gasteizen (277 lagun). Hau da, hamar etxerik gabekotatik zortzik EAeko Hiru Lurralde Historikoetako hiriburuetakoko bizitokietan lo egin zuten (%80,7); eta hamarretik bik bakarrik, Gipuzkoako (157 lagun, %10,4) edo Bizkaiko (134 lagun, %8,9) beste udalerrri batzuetan kokatutako zentroetan. Araban etxegabeko pertsonen bizitokia eskaintzen dieten baliabideen kasuan, horiek guztiak lekutzen dira Vitoria-Gasteizen.

5. grafikoa. EAeko etxerik gabekoentzako zentro eta bizitokietan zeuden kopurua, bizitokiaren kokapenaren arabera. 2014
N=1.513



Iturria: EAEn Bizitegi Bazterketa Larrian Daudenen Egoerari buruzko II. Azterketa. 2014.

Bizitokietako okupazio-tasari dagokionez, Bizkaian dauden zentroak dira okupazio handiena dutenak, zenbaketako gauean hamar lekutatik zazpi baino gehiago zeudelako okupatuta, Bilbon (%77,6) nahiz lurraldeko gainerako udalerrietan (%76,1). Era berean, Donostiako (%73,5) eta Gipuzkoako beste udalerrri batzuetako (%72,4) bizitokietako okupazio-tasa ere izan zen antzekoa, Bizkaikoa baino txikixeagoa izan arren. Vitoria-Gasteizko bizitokietako okupazio-tasa, ordea, txikiena izan zen (%61,6), zenbaketako gauean hamar lekutatik sei baino gehixeago zeudelako okupatuta.

21. taula. 2014ko urriaren 29tik 30erako gauean etxerik gabeko zentro eta bizitokietan zeudenen kopurua, Lurralde Historikoaren arabera

	Araba		Bizkaia			Gipuzkoa			EAE
	Vitoria-Gasteiz	Guztira	Bilbo	Bizkaiaren gaineratikoa	Guztira	Donostia	Gipuzkoaren gaineratikoa	Guztira	
Zentro parte-hartzaileak	48	48	97	32	129	50	26	76	253
Eskaintako lekuak	450	450	767	176	943	476	217	693	2.086
Eskaintako lekuak (%)	21,6	21,6	36,8	8,4	45,2	22,8	10,4	33,2	100,0
Bizitokiko erabiltzaileak	277	277	595	134	729	350	157	507	1.513
Bizitokiko erabiltzaileak (%)	18,3	18,3	39,3	8,9	48,2	23,1	10,4	33,5	100,0
Zentro bakoitzeko erabiltzaile kopurua	5,8	5,8	6,1	4,2	5,7	7,0	6,0	6,7	6,0
Okupazio-tasa (%)	61,6	61,6	77,6	76,1	77,3	73,5	72,4	73,2	72,5

Iturria: EAEn Bizitegi Bazterketa Larrian Daudenen Egoerari buruzko II. Azterketa. 2014.

Bizitokietako erabiltzaileen ezaugarri soziodemografikoei dagokienez, lautik hiru baino gehixeago gizonak dira (%76,1); eta lautik ia-ia bat, emakumea (%23,9). Bizitoki eta zentroetan dauden emakumeen ehunekoak kalean aurkitutako emakumeen proportzioa bikoizten du, aurkitutako bizilagunen %12,4 baino ez direlako izan emakumeak. Horrez gain, badago lurraldeen arabera alde handirik. Emakumeek bizitokietako erabiltzaile guztien gainean daukaten proportzioa honako hauexen arteko mailan mugitzen da: %13,4, Bilbo ez diren Bizkaiko udalerrietan kokatutako bizitokietan; eta %32,5, Vitoria-Gasteizko zentroetan.

22. taula. 2014ko urriaren 29tik 30erako gauean bizitokietan zeudenen sexua, bizitokiaren kokapenaren arabera

N=1.513

		Kopurua			Banaketa horizontala (%)		
		Gizonak	Emakumeak	Guztira	Gizonak	Emakumeak	Guztira
Araba	Vitoria-Gasteiz	187	90	277	67,5	32,5	100,0
	Guztira	187	90	277	67,5	32,5	100,0
Bizkaia	Bilbo	467	128	595	78,5	21,5	100,0
	Bizkaiaren gaineratikoa	116	18	134	86,6	13,4	100,0
	Guztira	957	326	1283	80,0	20,0	100,0
Gipuzkoa	Donostia	258	92	350	73,7	26,3	100,0
	Gipuzkoaren gaineratikoa	123	34	157	78,3	21,7	100,0
	Guztira	2295	778	3073	75,1	24,9	100,0
EAE	Guztira	1.151	362	1.513	76,1	23,9	100,0

Iturria: EAEn Bizitegi Bazterketa Larrian Daudenen Egoerari buruzko II. Azterketa. 2014.

Bizitokietan lo egin zutenen %7,3 bakarrik dira adingabeak. Araba da erabiltzaile adingabeen ehuneko handiena daukan lurralde historikoa (%16,6), jarraian Gipuzkoa (%7,7) eta Bizkaia (%3,6). Vitoria-Gasteizen kasua deigarria da, hiri honek kontatutako 111 adingabekoetatik 46 hartu baitzituen (%41,1), nahiz eta hiri honek EAEko zentro eta ostatudun zerbitzuetan aurkitutako pertsonen %18,3ari besterik ez zion ostatu eman. Kontrako aldean dago Bilbo hiria, bertan pasa zutelako gaua zentro eta ostatudun zerbitzuetan aurkitutako adingabeen %18ak, EAEko zentro eta ostatudun zerbitzuetan aurkitutako pertsonen %40a ostatuan hartu arren.

23. taula. 2014ko urriaren 29tik 30erako gauean bizitokietan zeudenen adina, bizitokiaren kokapenaren arabera
N=1.513

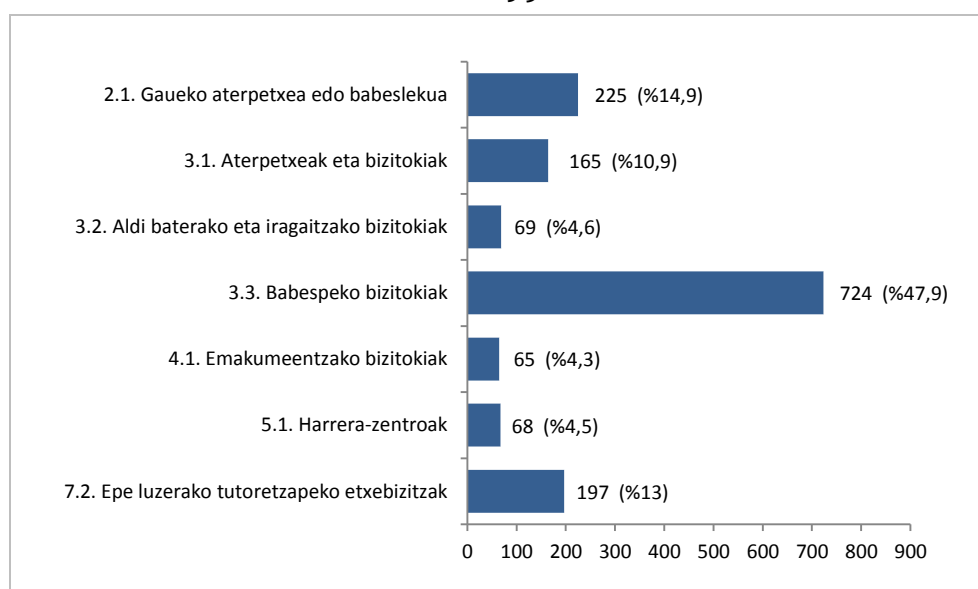
		Kopurua			Banaketa horizontala (%)		
		<18 urte	≥18 urte	Guztira	<18 urte	≥18 urte	Guztira
Araba	Vitoria-Gasteiz	46	231	277	16,6	83,4	100,0
	Guztira	46	231	277	16,6	83,4	100,0
Bizkaia	Bilbo	20	575	595	3,4	96,6	100,0
	Bizkaiaren gaineratikoa	6	128	134	4,5	95,5	100,0
	Guztira	118	1165	1283	3,6	96,4	100,0
Gipuzkoa	Donostia	27	323	350	7,7	92,3	100,0
	Gipuzkoaren gaineratikoa	12	145	157	7,6	92,4	100,0
	Guztira	275	2798	3073	7,7	92,3	100,0
EAE	Guztira	111	1.402	1.513	7,3	92,7	100,0

Iturria: EAEn Bizitegi Bazterketa Larrian Daudenen Egoerari buruzko II. Azterketa. 2014.

4.1.2.2. Bizitoki-mota

Atal honetan, aztertu egingo da nola banatzen diren bizitegi-bazterketa larrian dauden bizilagunak eskuragarri dauden era guztietako bizitokietan. Horretarako, bizitokiak zer lurralde historikotan dauden hartuko da kontuan, baita bertako erabiltzaileen ezaugarri soziodemografikoak nolakoak diren ere. Bizitoki guztiak ETHOS tipologiaren arabera sailkatu dira (ikusi 2. taula.), azterketarako kategoriak euren artean homologatzeko eta EAEko lurralde historikoetako egoera eratzeko.

6. grafikoa. 2014ko urriaren 29tik 30erako gauean bizitegi-bazterketa larrian daudenez zentro eta bizitokietan izandako banaketa, bizitoki-motaren arabera
N=1.513



Iturria: EAEn Bizitegi Bazterketa Larrian Daudenen Egoerari buruzko II. Azterketa. 2014.

Zenbaketako gauean zentro eta bizitokietan lo egin zuten 1.513 lagunetatik, ia-ia erdiek babespeko bizitokietan lo egin zuten (724 lagun, guztizkoaren %47,9). Hori dela eta, bizitoki-mota erabiliena

izan da. Ondoren, gaueko aterpetxe edo babeslekuak daude, bertan 225 lagunek lo egin zutelako (%14,9), baita epe luzerako babespeko eta tutoretzapeko etxebizitzak ere, 197 lagunengatik bizilekua dira-eta (guztizkoaren %13). Hamar lagunetatik batek aterpetxe eta bizitokietan lo egin zuen (165 lagun, guztizkoaren %10,9); eta, bizitoki gainerako tipologietan, aurkitutakoak %15ek baino gutxiagok.

Zenbaketako gauean gehien erabilitako bizitokiei dagokienez, hau da, okupazio-tasa handiena eduki zuten zentroei dagokienez, lehenengo hamarrak eskakizun urriko eta egonaldi laburreko zentroak direla esan beharra dago: gaueko sei aterpetxe eta babesleku (ETHOS 2.1. kodea) –hiru, Bilbon; bi, Donostian; eta bat, Vitoria-Gasteizen–, hiru aterpetxe eta bizitoki (3.1. kodea) –bat, EAEko hiriburuko bakoitzean– eta Gasteizen kokatzen den sostengua eskaintzen duen bizitoki bat (3.3. kodea). Hamar baliabide horiek batera hartuta, ostatu eman zioten EAEko lau etxebizitzak bati zenbaketaren gau hartan (%24,1), beraz, gau hartan toki horietan lo egin zuten 364 lagunek.

24. taula. 2014ko urriaren 29tik 30erako gauean okupazio handiena eduki zuten hamar bizitokietako erabiltzaileen ezaugarriak eta kopurua.

Zentroen izena	ETHOS kodea	Udalerrria	Erabiltzaileak	Erabiltzaileen %	Lekuen kopurua	Okupazio-tasa (%)
Elejabarriko Udal Aterpetxea	3.1.	Bilbo	66	4,4	71	93,0
Harrera Sozialerako Udal Zentroa (CMAS)	3.1.	Donostia	40	2,6	40	100,0
Harrera Sozialerako Udal Zentroa (CMAS)	3.1.	Vitoria-Gasteiz	38	2,5	67	56,7
Gaueko Herrerarako Udal Zerbitzua	2.1.	Bilbo	36	2,4	50	72,0
Hotzaldi	2.1.	Donostia	36	2,4	40	90,0
Zubi Garaiko Harrera Zentroa (Bultzain)	3.3.	Vitoria-Gasteiz	36	2,4	38	94,7
Gaueko Aterpea	2.1.	Donostia	30	2,0	40	75,0
Lagun Artean Gaueko Zentroa	2.1.	Bilbo	29	1,9	32	90,6
Eskakizun Urriko Udal Aterpetxea	2.1.	Bilbo	28	1,9	32	87,5
Aterpe Gaueko Zentroa	2.1.	Vitoria-Gasteiz	25	1,7	32	78,1
Guztira			364	24,1	442	83,8

Iturria: EAEn Bizitegi Bazterketa Larrian Daudenen Egoerari buruzko II. Azterketa. 2014.

Bizitokietako erabiltzaileen banaketari buruzko datuak lurralde historikoaren arabera aztertzean, alde handiak agertzen dira. Esate baterako, Bizkaian (132 lagun, %18,1) epe luzerako babespeko eta tutoretzapeko etxebizitzetan dauden bizilagunen ehunekoak Gipuzkoakoa (46 lagun, %9,1) bikoiztu eta Arabakoa (19 lagun, %6,9) hirukoizten du. Bestetik, babespeko bizitokia lurralde historiko guztietako erabiliena bada ere (3.3 kodea), badago erabileraren arloko alderik. Gipuzkoan, etxerik gabekoen erdiek baino gehiagok lo egin zuten horrelako zentroetan zenbaketako gauean (%53,1), Arabako %40,1en eta Bizkaiko %47,2ren aldean. Aldi baterako artean, bizitoki-mota hori erabiltzaileei nolabaiteko intimitatea eskaintzen dien bakarra dela kontuan hartuta, antzemandako aldeak handiak dira oso, emandako zerbitzuen kalitatean daukatelako eragina.

Aipatu ere egin beharra dago Gipuzkoan ez dagoela etorkinentzako aldi baterako harrera-zentrorik edo bizitokirik. Araban, ordea, etxerik gabekoen %10,8k lo egin zuten horrelako zentroetan zenbaketako gauean; eta, Bizkaian, %5,2k. Azkenik, nabarmendu ere egin behar da emakumeentzako aterpetxeetako erabiltzaileen ehuneko handiagoa dela Araban (%9,7) Gipuzkoan (%3) edo Bizkaian baino (%3,2).

25. taula. Bizitegi-bazterketa larrian daudenen banaketa, 2014ko urriaren 29tik 30erako gauean lo egiteko erabilitako bizitoki-motaren eta lurralde historikoaren arabera

N=1.513

	Araba		Gipuzkoa		Bizkaia		Guztira	
	Kop.	%	Kop.	%	Kop.	%	Kop.	%
2.1. Gaueko aterpetxea edo babeslekua	25	9,0	79	15,6	121	16,6	225	14,9
3.1. Aterpetxea eta bizitokiak	45	16,2	54	10,7	66	9,1	165	10,9
3.2. Aldi baterako eta iragaitzako bizitokiak	20	7,2	44	8,7	5	0,7	69	4,6
3.3. Babespeko bizitokiak	111	40,1	269	53,1	344	47,2	724	47,9
4.1. Emakumeentzako aterpetxeak	27	9,7	15	3,0	23	3,2	65	4,3
5.1. Aldi baterako bizitokiak/harrera-zentroak	30	10,8	0	0,0	38	5,2	68	4,5
7.2. Epe luzerako babespeko eta tutoretzapeko etxebizitzak	19	6,9	46	9,1	132	18,1	197	13,0
Guztira	277	100,0	507	100,0	729	100,0	1.513	100,0

Iturria: EAEn Bizitegi Bazterketa Larrian Daudenen Egoerari buruzko II. Azterketa. 2014.

Datu horiek ebaluatzeko orduan, oso kontuan ere hartu beharra dago zenbat leku dauden eskuragarri lurralde historiko bakoitzean, baita leku bakoitzari nolako bizitokia dagokion ere, lurralde bakoitzean eskuragarri dagoen eskaintzak eskaria egituratuko duelako neurri batean. Hain zuzen ere, lurralde bakoitzean eskuragarri dauden lekuen zuzkidura erkatzen denean, egiaztatu egiten da etxerik gabekoek bizitoki-motaren arabera daukaten banaketan antzemandako aldeak hiru lurraldeetan eskaintako leku-motetan dauden aldeetan islatzen direla. Araban, esaterako, babespeko bizitokietako lekuen ehunekoa (%38,9) Bizkaikoa (%48,5) edo Gipuzkoakoa (%48,1) baino hamar puntu txikiagoa da. Alde horiek epe luzerako babespeko eta tutoretzapeko etxebizitzetan ere antzematen dira, baita emakumeentzako aterpetxeetako lekuetan ere.

26. taula. Etxerik gabekoentzako zentro eta bizitokietan eskuragarri dauden lekuen banaketa, 2014ko urriaren 29tik 30erako gauean lo egiteko erabilitako bizitoki-motaren eta lurralde historikoaren arabera.

	Araba		Gipuzkoa		Bizkaia		Guztira	
	N	%	N	%	N	%	N	%
2.1. Gaueko aterpetxea edo babeslekua	32	7,1	100	14,4	142	15,1	274	13,1
3.1. Aterpetxea eta bizitokiak	79	17,6	79	11,4	71	7,5	229	11,0
3.2. Aldi baterako eta iragaitzako bizitokiak	41	9,1	81	11,7	7	0,7	129	6,2
3.3. Babespeko bizitokiak	175	38,9	333	48,1	457	48,5	965	46,3
4.1. Emakumeentzako aterpetxeak	61	13,6	38	5,5	69	7,3	168	8,1
5.1. Aldi baterako bizitokiak/harrera-zentroak	34	7,6	0	0,0	41	4,3	75	3,6
7.2. Epe luzerako babespeko eta tutoretzapeko etxebizitzak	28	6,2	62	8,9	156	16,5	246	11,8
Guztira	450	100,0	693	100,0	943	100,0	2.086	100,0

Iturria: EAEn Bizitegi Bazterketa Larrian Daudenen Egoerari buruzko II. Azterketa. 2014.

4.2. Bizitegi-bazterketa larrian daudenen sailkapena, ETHOS tipologiaren arabera

Kalean eta era guztietako bizitokietan lo egiten aurkitutakoen kopurua aztertu ondoren, atal honetan jorratuko da bizitegi-bazterketa larrian dauden bizilagunak azterketa honetan kontuan hartutako ETHOS tipologian zehaztutako etxegabetasun-egoeren arabera nola dauden banatuta. Ondoren agertzen diren datuetan, udalerrietako kaleetan egindako zenbaketan aurkitutako bizilagunak hartzen dira kontuan, baita zenbaketako gauean bizitoki eta zentroetan zeuden bizilagunak ere.

- Bizitegi-bazterketa larrian daudenen laurdenak etxerik gabekoak dira (%24,7, 454 lagun), hau da, ez dute ohiko bizilekurik, ezta epealdi laburrerako ere. Honako bizilagun hauek egongo dira talde horretan: kalean edo azpiegitura publikoetan eta gizakien bizilekua izateko diseinatu ez diren lekuetan daudenak eta gaueko aterpea bakarrik eskaintzen duten aldi baterako aterpetxeetan eta harrera-zentroetan lo egiten dutenak. Eurretatik guztietatik lo egin zuen erdiak baino gehixeagok eremu publikoetan edo kanpoko guneeetan (guztizkoaren %12,5, 229 lagun), hau da, hiri zein inguruetakoa kaleetan, plazetan, parkeetan, hondartzetan eta mendietan (%6,9, 127 lagun) edo azpiegiturretan, eraikin publiko edo pribatuetan, kutxazainetan eta saltegietan (%5,6, 102 lagun). Gaueko babesleku eta aterpetxeetan, EAEko hamar etxerik gabekotatik batek baino gehiagok lo egiten du (%12,3). Hori dela eta, zenbaketako gauean 225 lagun aurkitu zituzten horrelako bizitokietan.
- Zenbatutako hamar bizilagunetatik zazpik (%70,2) badute etxea eskuratzeko aukerarik, baina ez daukate etxebizitzarik. Gehienak ETHOS tipologiako 3. kategoria eragilean zehaztutako bizitegi-egoeretan daude, hau da, etxerik gabekoentzako aterpetxe eta zentroetan aldi baterako bizi diren pertsonak dira. Azterketa honetan zenbatutako bizilagun guztien %52,2 daude egoera horretan. Gehienak babespeko bizitokietan daude (etxerik gabeko guztien %39,4). %7,2 (133 lagun), ordea, etxerik gabekoen talde berezientzako bizitokietan daude, hau da, emakume zein etorkinentzako zentroetan. Genero-indarkeriako emakume biktimientzako aterpetxeetan, 65 lagun daude (guztizkoaren %3,5); eta, etorkinentzako harrera-zentroetan, 68 lagun (guztizkoaren %3,7). Azkenik, hamar lagunetatik bat epe luzerako bizitokietan bizi dira. Hain zuzen ere, 197 lagun aurkitu zituzten epe luzerako babespeko eta tutoretzapeko etxebizitzetan (guztizkoaren %10,7).
- “Etxebizitza desegokia” kategoria kontzeptualean zehaztutako bizitokiren batean dauden bizilagunei dagokienez, oso kontuan hartu beharra dago azterketa honen hasierako helburuengatik eta landa-lanean erabilitako metodologiagatik ez dagoela etxegabetasun-mota horri buruzko informazioa behar bezala biltzerik. Izan ere, etxegabetasunaren fenomenoak modu zabalagoan aztertzea erabaki izan bagenu (ETHOS sailkapeneko kategoria guztiak kontuan hartuta), etxebizitza desegokietan bizi direnek EAEko etxerik gabeko guztien gainean daukaten pisu erlatiboa lortutako emaitzetan azalduko baina handiagoa izango zen. Dena dela, zenbaketan aurkitutako etxerik gabekoen %4,8 zeuden ETHOS tipologiako 11. kategoria eragilean zehaztutako bizitegi-egoeretan. Hain zuzen ere, honako leku hauetan bizi ziren: karabanak eta antzekoak (12 lagun, %0,7); ezohiko eraikinak eta bizileku moduan diseinatu ez diren eraikinak (33 lagun, %1,8) eta aldi baterako egiturak (10 lagun, %0,5). Azterketa honetan parte hartu duten udalerrietako kaleetan egindako zenbaketan aurkitutako 323 bizilagunetatik, 88 zeuden egoera horretan.

27. taula. 2014ko urriaren 29tik 30erako gauean bizitegi-bazterketa larrian kalean eta bizitokietan aurkitutakoen banaketa, bizitoki-mota eta lurralde historikoaren arabera N=1.836

	Kategoria eragilea	Bizitegi-egoera	Azterketako azalpena	Araba		Bizkaia		Gipuzkoa		EAE	
				Kop.	%	Kop.	%	Kop.	%	Kop.	%
ETXERIK GABE	1 Eremu publikoan bizi direnak (atari zabalean)	1.1 Kanpoko eremu publikoa	Kalea, plaza, parkea, hondartza eta mendia	8	2,7	67	7,4	52	8,2	127	6,9
			Beste kokaleku batzuk (azpiegituren edo eraikinen barruan edo inguruan, kutxazainetan edo merkataritza-zentroetan)	6	2,0	61	6,7	35	5,5	102	5,6
	2 Gaueko babeslekuan lo egiten dutenak edota egunean zenbait ordu eremu publikoan eman behar dituztenak	2.1 Gaueko aterpetxea edo babeslekua	Ohiko bizilekurik ez dutenez, oso eskakizun urriko bizitokiak edo aterpetxeak erabiltzen dituztenak	25	8,4	121	13,4	79	12,4	225	12,3
	<i>Guztira</i>			39	13,1	249	27,5	166	26,1	454	24,7
ETXEBIZITZARIK GABE	3 Etxerik gabekoentzako aterpetxe eta zentroetan / aldi baterako bizitokietan bizi direnak	3.1 Aterpetxeak eta bizitokiak	Egonaldia epe labur edo ertainerako eta aldi baterako denean eta behin betiko bizilekua ez denean	45	15,2	66	7,3	54	8,5	165	9,0
		3.2 Aldi baterako eta iragaitzako bizitokia		20	6,7	5	0,6	44	6,9	69	3,8
		3.3 Babespeko bizitokia		111	37,4	344	38,1	269	42,4	724	39,4
	4 Emakumeentzako aterpetxeetan daudenak	4.1 Emakumeentzako aterpetxeak (bakarrik edo seme-alabekin)	Genero-indarkeria jasateagatik aldi baterako bizi diren emakumeak	27	9,1	23	2,5	15	2,4	65	3,5
	5 Asilo-eskatzaille eta etorkinentzako bizitokietan daudenak	5.1 Aldi baterako bizitokia / Harrera-zentroak	Aldi baterako bizitoki edo harrera-zentroan dauden etorkinak	30	10,1	38	4,2	0	0,0	68	3,7
	7 Etxerik gabekoak direnez babes eutsiko bizitokia jasotzen dutenak	7.2 Aurretiaz etxerik ez zutenentzako epe luzerako babespeko eta tutoretzapeko etxebizitza	Egonaldi luzeko babespeko bizitokia etxerik gabe bizi izan direnentzat	19	6,4	132	14,6	46	7,2	197	10,7
		<i>Guztira</i>			252	84,8	608	67,3	428	67,4	1288
ETXEBIZITZA DESEGOKIA	11 Aldi baterako eta ezohiko egituretan bizi direnak	11.1 Karabanak eta antzekoak	Ibilgailuan	0	0,0	8	0,9	4	0,6	12	0,7
		11.2 Ezohiko eraikinak eta bizileku moduan diseinatu ez diren eraikinak	Txabolana	2	0,7	21	2,3	10	1,6	33	1,8
		11.3 Aldi baterako egiturak	Kanpadenda edo bizitzeko aurreikusita ez dagoen lekua (aparkalekua edo sotoa)	3	1,0	5	0,6	2	0,3	10	0,5
	12 Bizitoki desegokia	12.1 Bizitzeko egokia ez den eraikin okupatua	Bertan behera utzitako etxean edo eraikinean	0	0,0	10	1,1	23	3,6	33	1,8
	<i>Guztira</i>			5	1,7	44	4,9	39	6,1	88	4,8
0 Daturik Gabe	0.0 Daturik gabe			1	0,3	3	0,3	2	0,3	6	0,3
	GUZTIRA			297	100,0	904	100,0	635	100,0	1.836	100,0

Iturria: EAEEn Bizitegi Bazterketa Larrian Daudenen Egoerari buruzko II. Azterketa. 2014.

Lurraldeen arabera aldei dagokienez, funtsean nabarmendu egin behar da “etxerik gabe” kategoria kontzeptuarekin zehaztutako bizitegi-egoerek prebalentzia handiagoa dela Bizkaian (%27,5) eta Gipuzkoan (%26,1) Araban baino (%13,1), bertan inguruabar horiek bizilagunen erdietan baino gutxiago eragin duela eragina, gainerako bi lurraldeetan gertatutakoaren aldean. Araban, hamar etxerik gabekotatik zortzi baino gehiago daude (%84,8) “etxebizitzarik gabe” kategoria analitikoaren; eta Gipuzkoan (%67,4) nahiz Bizkaian (%67,3), hamarretik zazpi baino gutxiago.

Azkenik, Araban, etxerik gabeko guztien %1,7 bizi dira etxebizitza desegokietan; eta, Gipuzkoan nahiz Bizkaian, %6,1 eta %4,9, hurrenez hurren. Horrela, bada, datuen arabera, etxerik gabekoek ETHOS tipologiako kategorietan daukaten banaketako patroia Gipuzkoan eta Bizkaian nahikoa antzekoa bada ere, Araban ez da gauza bera gertatzen. Bertan, hain zuzen ere, etxerik gabeko gutxiago daude, eta ETHOS tipologiaren arabera desegokiak diren etxebizitzetan bizi direnak ere badira gutxiago.

4.3. Bizitegi-bazterketa larrian daudenen oinarrizko ezaugarri soziodemografikoak: sexua, adina eta jatorria

Atal honetan, bizitegi-bazterketa larrian daudenen oinarrizko ezaugarri soziodemografikoak aztertuko dira (sexua, adina eta nazionalitatea), eta, horretarako, hartu da kontuan aurkitutako Lurralde Historikoa eta zenbaketan lo zeudela aurkitutako lekua. Azkeneko kasu honetan ezarri dira ondorengo hiru kategoria hauek: kalea, aterpea eta bestelako baliabide batzuk. Kanean bildu dira gaueko zenbaketaren gau hartan kanean aurkitutako lagun horiek; aterpean biltzen dira ostatuan hartutako pertsonak, ETHOS tipologiari jarraikiz, 2.1 eta 3.1 egoitzetako ataletan zeudenak; eta bestelako baliabideetan biltzen dira azterlan honetan ostatu emandako beste moduetan lo egin zuten pertsonak.

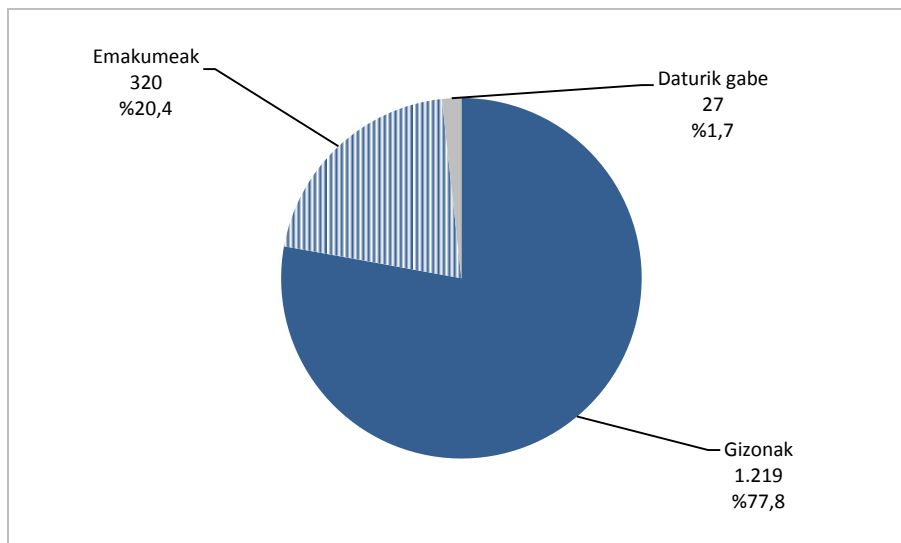
Emaitzak azaltzen hasi baino lehen, nabarmendu egin beharra dago atal honetan zenbaketako gauean zenbatutako 1.863 lagunetatik 1.566 bakarrik izango ditugula aztergai, hau da, guztizkoaren %85,3, 330 kasutan ez zelako behaketa-fitxa bete. Bertan, hain zuzen ere, bizilagun horien ezaugarri soziodemografiko nagusiak agertzen dira, eta galde-sortatik aparte egiten da. Zehaztu beharra dago informaziorik eskaintzen ez den 330 kasu horietakoak direla 111 lagun dutako adingabe, zentro eta bizitokietan zenbaturikoak.

Eskuragarri dauden datuak erabiliko dira, bizitegi-bazterketa larrian daudenen osaketa aztertzeko. Horretarako, haien ezaugarri soziodemografiko nagusiak (sexua, adina eta nazionalitatea) eta egoeraren arabera zenbait aldagai (zenbaketako gaueko kokalekua eta bizileku duten lurralde historikoa) hartuko dira kontuan, azterketa honen helburuei begira oso esanguratsuak direlako.

4.3.1. Bizitegi-bazterketa larrian dauden hamar lagunetatik zortzi gizonak dira

Lehen azaldu dugun bezala, azterketa honetan kontuan hartutako 1.566 etxerik gabekoetatik, 1.219 gizonak dira (%77,8); eta 320, emakumeak (%20,4). Horrez gain, 27 kasutan, ez dago bizilagun horien sexuari buruzko inolako informaziorik (%1,7).

7. grafikoa. Bizitegi-bazterketa larrian dauden banaketa, sexuaren arabera. 2014.
N=1.566



Iturria: EAEEn Bizitegi Bazterketa Larrian Daudenen Egoerari buruzko II. Azterketa. 2014.

Azterketa nagusirako ardatz gisara bizitegi-bazterketan daudenaren sexua hartuz gero, aldagai hau besteekin erkatzerakoan (nazionalitatea, adina, kokalekua eta Lurralde Historikoa) lortu daitezkeen ondorio nagusiak ondorengo hauek dira (ikus 28. taula):

- Gizonen artean, erdiak baino gehiago atzerritarrak dira (%55). Emakumeak, ordea, %46,3 baino ez dira atzerritarrak.
- Haien adinaren ezaugarriak antzekoak dira, emakumeen batez besteko adina 38 urtekoa delako; eta gizonena, 37 urtekoa. Banaketako batez bestekoa, ordea, 37 urtekoa da bi biztanle-taldeentzat. Edonola ere, nolabaiteko aldea dago, gizonen artean gazte gehiago daudelako. Bertan, hain zuzen ere, lautik ia-ia bat da 24 urtetik beherakoa (%23,9), hamar emakumetatik bi baino gutxiagoaren aldean (%18,8).
- Emakumeak neurri handiagoan bizi dira egonaldi ertain eta luzeko bizitokietan (%73,4), gizonen aldean (%53,1). Eurretatik, %46,9 aterpetxe eta babeslekuetan (%25,9) bizi dira, edo, zenbaketako gauean, kalean lo egiten aurkitu zituzten (%21).
- Lehen esan dugun bezala, emakume gehixeago daude Araban beste Lurralde Historikoen aldean. Zenbatutako emakumeetatik %18,8 aurkitu ziren lurralde horretan, eta gizonen kasuan proportzio hori soilik %11,6 izan zen.

28. taula. Bizitegi-bazterketa larrian daudenen sexua, zenbait ezaugarriren arabera. 2014
N=1.566

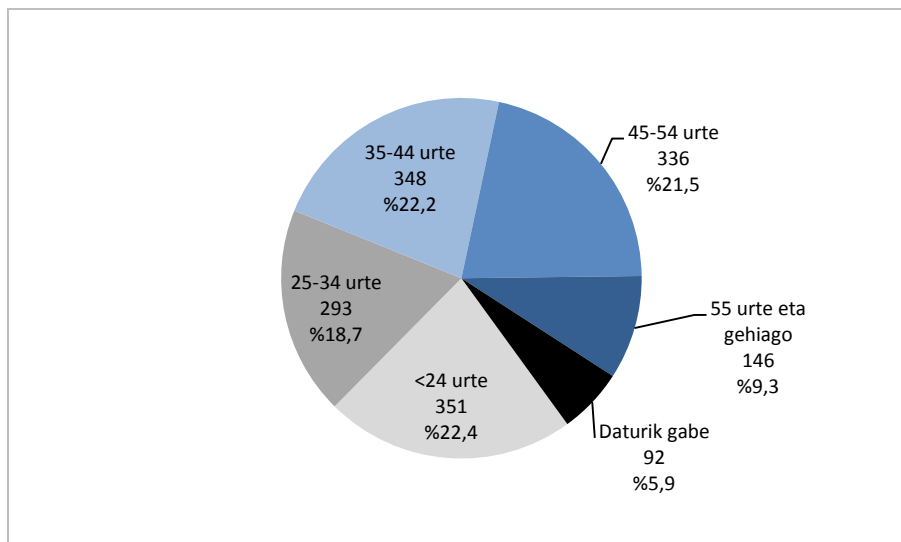
Kopurua		Gizona	Emakumea	Daturik gabe	Guztira
Nazionalitatea	Espainiarra	487	163	0	650
	Atzeritarra	671	148	7	826
	Daturik gabe	61	9	20	90
Adina	< 24 urte	291	60	0	351
	25-34 urte	223	70	0	293
	35-44 urte	258	90	0	348
	45-54 urte	277	59	0	336
	55 urte eta gehiago	112	34	0	146
	Daturik gabe	58	7	27	92
Kokalekua	Kalea	256	40	27	323
	Aterpetxea	316	45	0	361
	Beste bizitoki batzuk	647	235	0	882
Lurralde historikoa	Araba	141	60	0	201
	Bizkaia	677	151	8	836
	Gipuzkoa	401	109	19	529
Guztira		1.219	320	27	1.566
% bertikala					
Nazionalitatea	Espainiarra	40,0	50,9	0,0	41,5
	Atzeritarra	55,0	46,3	25,9	52,7
	Daturik gabe	5,0	2,8	74,1	5,7
Adina	< 24 urte	23,9	18,8	0,0	22,4
	25-34 urte	18,3	21,9	0,0	18,7
	35-44 urte	21,2	28,1	0,0	22,2
	45-54 urte	22,7	18,4	0,0	21,5
	55 urte eta gehiago	9,2	10,6	0,0	9,3
	Daturik gabe	4,8	2,2	100,0	5,9
Kokalekua	Kalea	21,0	12,5	100,0	20,6
	Aterpetxea	25,9	14,1	0,0	23,1
	Beste bizitoki batzuk	53,1	73,4	0,0	56,3
Lurralde historikoa	Araba	11,6	18,8	0,0	12,8
	Bizkaia	55,5	47,2	29,6	53,4
	Gipuzkoa	32,9	34,1	70,4	33,8
Guztira		100,0	100,0	100,0	100,0

Iturria: EAEEn Bizitegi Bazterketa Larrian Daudenen Egoerari buruzko II. Azterketa. 2014.

4.3.2. Etxerik gabekoen %40k 35 urte baino gutxiago dituzte

EAEko etxerik gabekoak nahikoa modu berdinean banatzen dira adin-kategorien artean, zenbatutako hamar lagunetatik bi-edo daudelako bakoitzean, 55 urtetik gorakoak izan ezik, ez direlako bizitegi-bazterketan dauden %10era iristen (%9,3). Biztanleen batez besteko adina 37,1 urtekoa da.

8. grafikoa. Bizitegi-bazterketa larrian daudenen banaketa, adin-tartearen arabera. 2014. N=1.566



Iturria: EAEn Bizitegi Bazterketa Larrian Daudenen Egoerari buruzko II. Azterketa. 2014.

Zenbaketako gaueko kokalekuak lotura dauka haien adinarekin (ikus 29. taula). Gazteenak (< 24 urte) eta nagusienak (> 55 urte) dira egonaldi ertain edo luzeko bizitokiak neurri handiagoan erabiltzen dituztenak. Gainerako adin-tarteetako bizilagunak, ordea, aterpetxe edo babeslekuetara joaten dira, edo kalean lo egiten aurkitu zituzten zenbaketako gauean.

Datu horien arabera, badirudi babes instituzionala handiagoa dela adin-piramideko bi muturretan kokatutako bizilagunen artean. 24 urtetik beherako hamar lagunetatik zazpik egonaldi ertain eta luzeko bizitokietan lo egin zuten zenbaketako gauean (%70,4), baita 55 urteko hamar lagunetatik ia-ia seik ere (%58,2). Gainerako adin-tarteetan, %50ek-edo horrelako bizitokietan lo egin zuten, eta, batzuetan, %55era ere iritsi zen ehuneko hori. Bizilagun horien beste erdiak, ordea, aterpetxe zein babeslekuetan lo egin zuten, edo kalean lo egiten aurkitu zituzten zenbaketako gauean.

Adinaren arabera aztertutako beste aldagaien kasuan, jasotako emaitzen erakusten dutenez, kontuan hartutako adin-tartea gero baxuagoa denean, handiagoa izaten da atzerriko nazionalitatea duten pertsonen garrantzi erlatiboa, hau da, 18 eta 24 urte bitartean %84,3 dira, eta 55 urtetik gorakoen artean soilik %19,2 dira. Halaber, lortutako emaitzetan azaltzen dute adin gehiago duten pertsonen errepresentazioa (55 eta urte gehiagokoak).

29. taula. Bizitegi-bazterketa larrian daudenen adina, beste zenbait ezaugarriren arabera. 2014
N=1.566

		<25 urte	25-34 urte	35-44 urte	45-54 urte	55 urte eta gehiago	Daturik gabe	Guztira
Kopurua								
Sexua	Gizonak	291	223	258	277	112	58	1.219
	Emakumeak	60	70	90	59	34	7	320
	Daturik gabe	0	0	0	0	0	27	27
Nazionalitatea	Espainiarrak	55	56	171	235	114	19	650
	Atzerritarrak	296	230	156	89	28	27	826
	Daturik gabe	0	7	21	12	4	46	90
Kokalekua	Kalea	34	60	83	67	22	57	323
	Aterpetxea	70	71	87	89	39	5	361
	Beste bizitoki batzuk	247	162	178	180	85	30	882
Lurralde historikoa	Araba	32	42	51	52	20	4	201
	Bizkaia	189	152	190	169	89	47	836
	Gipuzkoa	130	99	107	115	37	41	529
Guztira		351	293	348	336	146	92	1.566
% bertikala								
Sexua	Gizonak	82,9	76,1	74,1	82,4	76,7	63,0	77,8
	Emakumeak	17,1	23,9	25,9	17,6	23,3	7,6	20,4
	Daturik gabe	0,0	0,0	0,0	0,0	0,0	29,3	1,7
Nazionalitatea	Espainiarrak	15,7	19,1	49,1	69,9	78,1	20,7	41,5
	Atzerritarrak	84,3	78,5	44,8	26,5	19,2	29,3	52,7
	Daturik gabe	0,0	2,4	6,0	3,6	2,7	50,0	5,7
Kokalekua	Kalea	9,7	20,5	23,9	19,9	15,1	62,0	20,6
	Aterpetxea	19,9	24,2	25,0	26,5	26,7	5,4	23,1
	Beste bizitoki batzuk	70,4	55,3	51,1	53,6	58,2	32,6	56,3
Lurralde historikoa	Araba	9,1	14,3	14,7	15,5	13,7	4,3	12,8
	Bizkaia	53,8	51,9	54,6	50,3	61,0	51,1	53,4
	Gipuzkoa	37,0	33,8	30,7	34,2	25,3	44,6	33,8
Guztira		100,0	100,0	100,0	100,0	100,0	100,0	100,0

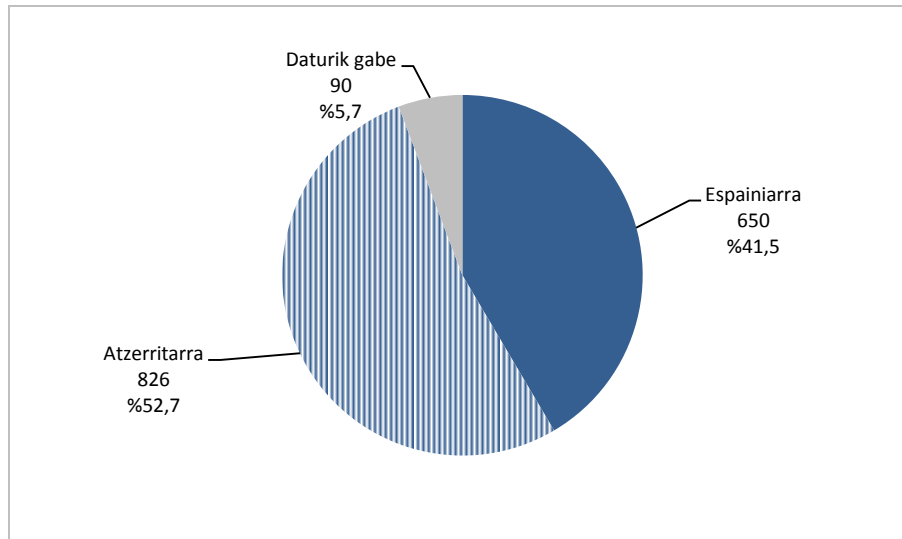
Iturria: EAEn Bizitegi Bazterketa Larrian Daudenen Egoerari buruzko II. Azterketa. 2014.

4.3.3. Bizitegi-bazterketa larrian daudenen erdiak baino gehiago atzerritarrak dira

Bizitegi-bazterketa larrian daudenen erdiak baino gehiago atzerritarrak dira (%52,7), eta hamarretik lau baino gehiago Espainian jaio dira (%41,5). Ez dago gainerako %5,7ren nazionalitateari buruzko daturik.

2012ko zenbaketan gertatzen zen bezala eta antzeko beste azterketa batzuetan adierazi den bezala, atzerritarren agerpena ezin handiagoa da EAeko etxerik gabekoen artean, EAeko biztanleen %7,2 bakarrik diren arren, bizitegi- EAE, bizitegi-bazterketan daudenen artean duten agerpena gainerako biztanle guztien artean daukaten ehunekoa baino zazpi aldiz handiagoa delako.

9. grafikoa. Bizitegi-bazterketa larrian daudenen banaketa, nazionalitatearen arabera. 2014
N=1.566



Iturria: EAEn Bizitegi Bazterketa Larrian Daudenen Egoerari buruzko II. Azterketa. 2014.

Honako emaitza hauek lortu dira, jatorriari buruzko aldagaia eta gainerako aldagai soziodemografikoak gurutzatzean:

- Lehen adierazi bezala, gizonen ehunekoa %81,2koa da atzerritarren artean, eta, tokiko bizilagunen artean, ez da %75era iristen (%74,9), hau da, 6,3 puntu gutxiago. Hala ere, emakumeen ehunekoa askoz txikiagoa da bi kasuetan.
- Etxerik gabeko etorkinak tokikoak baino gazteagoak dira, batez beste. Atzerritarrak direnetatik %63,6k 35 urte baino gutxiago dituzte (%47,8); eta tokiko bizilagunen erdiek baino gehiagok (%53,7), 45 urte baino gehiago.
- Atzerritar gehiago daude kalean edo era bateko edo besteko etxebizitza desagokietan lo egiten (%19), EAEn edo estatuko beste lekuren batean jaiotakoan aldean (%13,1). Etxerik gabekoentzako bizitokiaren erabilera dagokionez, oso tankerakoa da bi taldeek aterpeetan ostatu hartutakoan proportzioa (%25,4 nazionalitate espainiarra zutenen artean eta %23 nazionalitate atzerritarra zutenen artean). Hala eta guztiz ere, beste baliabideetako kasuetan garrantzia erlatiboa apalagoa dute nazionalitate atzerritarra dutenek.
- Bizileku duten lurralde historikoari dagokionez, Gipuzkoa da atzerritar gehien dituen lurralde historikoa.

30. taula. Bizitegi-bazterketa larrian daudenen nazionalitatea, zenbait ezaugarriren arabera. 2014
N=1.566

		Espainiarra	Atzerritarra	Daturik gabe	Guztira
Kopurua					
Sexua	Gizonak	487	671	61	1.219
	Emakumeak	163	148	9	320
	Daturik gabe	0	7	20	27
Adina	< 24 urte	55	296	0	351
	25-34 urte	56	230	7	293
	35-44 urte	171	156	21	348
	45-54 urte	235	89	12	336
	55 urte eta gehiago	114	28	4	146
	Daturik gabe	19	27	46	92
Kokalekua	Kalea	85	157	81	323
	Aterpetxea	165	190	6	361
	Beste bizioki batzuk	400	479	3	882
Lurralde historikoa	Araba	107	93	1	201
	Bizkaia	351	430	55	836
	Gipuzkoa	192	303	34	529
Guztira		650	826	90	1.566
% bertikala					
Sexua	Gizonak	74,9	81,2	67,8	77,8
	Emakumeak	25,1	17,9	10,0	20,4
	Daturik gabe	0,0	0,8	22,2	1,7
Adina	< 24 urte	8,5	35,8	0,0	22,4
	25-34 urte	8,6	27,8	7,8	18,7
	35-44 urte	26,3	18,9	23,3	22,2
	45-54 urte	36,2	10,8	13,3	21,5
	55 urte eta gehiago	17,5	3,4	4,4	9,3
	Daturik gabe	2,9	3,3	51,1	5,9
Kokalekua	Kalea	13,1	19,0	90,0	20,6
	Aterpetxea	25,4	23,0	6,7	23,1
	Beste bizioki batzuk	61,5	58,0	3,3	56,3
Lurralde historikoa	Araba	16,5	11,3	1,1	12,8
	Bizkaia	54,0	52,1	61,1	53,4
	Gipuzkoa	29,5	36,7	37,8	33,8
Guztira		100,0	100,0	100,0	100,0

Iturria: EAEn Bizitegi Bazterketa Larrian Daudenen Egoerari buruzko II. Azterketa. 2014.

4.4. EAEko etxerik gabekoen zenbateko emaitzen bilakaera

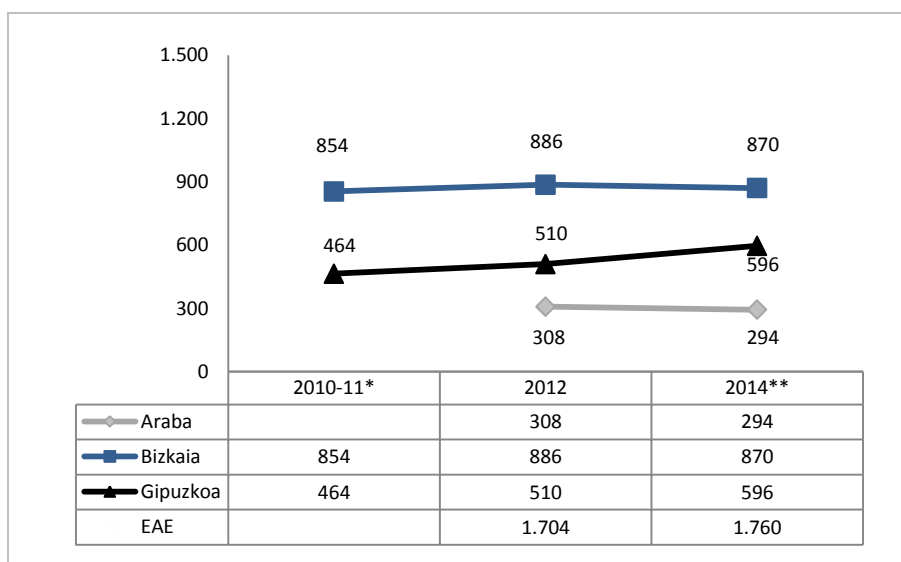
Lehen aipatu dugun bezala, EAEn 2010. urteaz geroztik egiten dira azterketa honen oinarri moduan hartutakoa bezalako zenbaketak. Urte horretan, hain zuzen ere, lehen aldiz egin zen Bilboko hirian bizitegi-bazterketa larrian zeudenen gaueko zenbaketa. Bigarren zenbaketa Donostian egin zen 2011. urtean, eta, azkenik, 2012ko urrian, aldi bereko zenbaketa egin zen EAEko hiru hiriburuetako kaleetan, baita Hiru Lurralde Historikoetako etxerik gabekoentzako hainbat zentro eta bizitokitan ere. Lehenago aitatu bezala, azken zenbaketan hiru hiriburuak parte hartu dute berriro, eta, horrez gain, beste zazpi udalerrik ere esku hartu dute kalean daudenen gaueko zenbaketan.

Atal honetan, EAEko bizitegi-bazterketa larriko egoeren bilakaera nolakoa izan den izango dugu aztergai, zenbait zenbaketatik lortutako emaitzak kontuan hartuta. Emaitzak erkatu ahal izateko, 2014an EAEko hiru hiriburuetako kaleetan zeuden etxerik gabekoen zenbaketako datuak bakarrik kontuan hartu dira atal honetan. Hau da, zenbaketatik kanpo utzi dira gainerako zazpi udalerrietan zenbatutako guztiak, bertako zenbaketa 2014an egin zelako lehen aldiz¹⁴. Ondoren, EAEn bizitegi-bazterketa larrian daudenen kopuruaren bilakaera azaltzen da, haien kokalekua nola aldatu den aztertzen da (kalea edo bizitokia) eta bizitegi-bazterketa larriko egoeretakoa lurralde historiko bakoitzean izandako joerak behatzen dira. Era berean, labur-labur ere aztertzen da EAEko etxerik gabekoen ezaugarri soziodemografiko nagusien bilakaera.

4.4.1. EAEko bizitegi-bazterketa larriko egoeren bilakaera: bizilagunen kopurua, kokalekua eta lurralde-banaketa

EAE osoan, 2012tik 2014ra, 56 lagun gehiago daude bizitegi-bazterketa larrian, hau da, %3,3 gehiago. Edonola ere, lurraldeen arteko alde handiak daude bilakaera orokor horren atzean.

10. grafikoa. EAEn bizitegi-bazterketa larrian daudenen kopurua, lurralde historikoaren arabera. 2010/11-2014



Iturria: EAEn Bizitegi Bazterketa Larrian Daudenen Egoerari buruzko II. Azterketa. 2014.

¹⁴ 2014an Kalean aurkitutako 323 lagunetatik, 247 zenbatu zituzten hiru euskal hiriburuetako batean, eta 76 zenbatu zituzten gaueko zenbaketan partaide izandako gainontzeko udalerrietan.

Ondorengo taula honetan egiaztatu daitekeen bezala, Gipuzkoako etxegabetasun-egoerak gehien igo dira epealdi horretan, zenbatutako kopurua %16,9 gehitu delako 2012ko (510 lagun) eta 2014ko (596 lagun) zenbaketetan. 2011ko zenbaketako datuak ere kontuan hartuz gero, agerikoa da, gainera, gehikuntza hori joera eutsia dela, 2011tik 2012ra zenbatutako kopurua ere igo zelako %9,9. Hori dela eta, Gipuzkoan, 2011tik 2014ra, bizitegi-bazterketa larrian daudenen kopurua %28,4 gehitu da, kalean nahiz bizitokietan aurkitutako bizilagunak kontuan hartuta.

31. taula. Zenbaketan bizitegi-bazterketa larrian aurkitutako kopurua, kokalekuaren eta bizileku duten lurralde historikoaren arabera. 2010/11-2014ko bilakaera*.

		2010/11*	2012	2014**	Δ (%) 2014-2012
Araba	Kalean daudenak	--	29	17	-41,4% ▼
	Bizitokietan daudenak	--	279	277	-0,7% ▼
	Guztira	--	308	294	-4,5% ▼
Bizkaia	Kalean daudenak	205	148	141	-4,7% ▼
	Bizitokietan daudenak	649	738	729	-1,2% ▼
	Guztira	854	886	870	-1,8% ▼
Gipuzkoa	Kalean daudenak	45	66	89	34,8% ▲
	Bizitokietan daudenak	419	444	507	14,2% ▲
	Guztira	464	510	596	16,9% ▲
EAE	Kalean daudenak	--	243	247	1,6% ▲
	Bizitokietan daudenak	--	1.461	1.513	3,6% ▲
	Guztira	--	1.704	1.760	3,3% ▲

* 2012. urtea baino lehen, ez dago Arabako Lurralde Historikoan bizitegi-bazterketa larrian daudenen kopuruari buruzko daturik. Bizkaiko datuak 2010eko zenbaketakoak dira; eta Gipuzkoakoak, 2011koak.

** Emaitzak aurreko zenbaketako emaitzekin erkatu ahal izateko, Bilboko, Donostiako eta Vitoria-Gasteizko udalerrietako kaleetan aurkitutako bizilagunak baino ez dira kontuan hartu 2014ko datuetan.

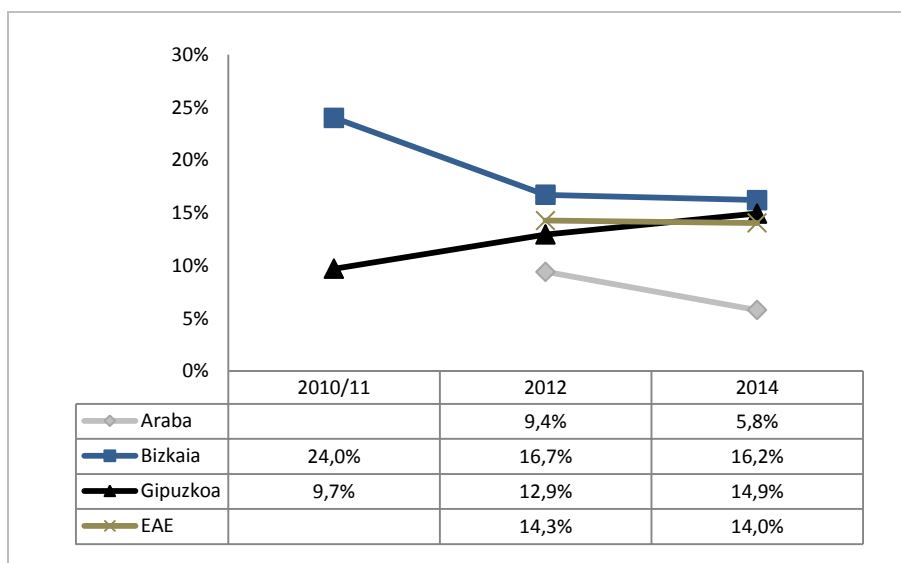
Iturria: EAEn Bizitegi Bazterketa Larrian Daudenen Egoerari buruzko II. Azterketa. 2014. EAEn Bizitegi Bazterketa Larrian Daudenen Egoerari buruzko Azterketa. 2012. EAEn Bizitegi Bazterketa Larrian Daudenen Egoerari buruzko Azterketa. 2010. Bilbo. Kale Gorrian. Donostiako Etxerik Gabekoen Egoerari buruzko Azterketa. 2011.

Bizkaian ere, lurraldean zenbatutako etxerik gabekoen kopurua gehitu da 2010-2014ko epealdian, nahiz eta gehikuntza hori Gipuzkoakoa baino askoz motelagoa izan den. 2010 eta 2014 urteen artean identifikatutako zenbateko oso hori 854 izatetik 870 pertsonetara pasa da, eta horrek erakusten du %1,8ko hazkuntza bat gertatu dela. Kontu hartuz gero 2012 eta 2014 bitarteko aroari, nabarmentzen da beheratu egin dela lurraldean bizitegi-bazterketan dauden pertsonen zenbateko hori.

Azkenik, Araban ere jaitsi da 2012ko eta 2014ko zenbaketen artean zenbatutako bizilagunen kopurua, 2012an 308 lagun zeudelako eta 2014an 294 lagun daudelako, hau da, %4,5 gutxiago. Lurralde historiko horretarako bi urte baino datu gehiagorik ez daukagunez, ezin da esan antzemandako aldaketa lurraldean sendotutako joera den ala ez.

Bestetik, garrantzitsua da jakitea zenbatutako horietatik guztietatik nola aldatu den kalean lo egiten aurkitutako proportzioa, dela kalean edota bizitokia eskaintzen duen baliabideren batean. Alde horretatik, EAE osoko joera nahikoa egonkorra da, gutxi gorabehera %14 aurkitu dituztelako kalean 2012ko zein 2014ko zenbaketetan; eta %86, bizitegi-bazterketa larrian daudenezako bizitokietan. Dena dela, berriro ere, lurralde historiko bakoitzean desberdinak diren joerak daude datu horien atzean.

11. grafikoa. Klean zenbatutako pertsonen tasaren bilakaera EAEn bizitegi-bazterketa larrian dauden pertsonetako, lurralde historikoaren arabera. 2010/11-2014



Iturria: EAEn Bizitegi Bazterketa Larrian Daudenen Egoerari buruzko II. Azterketa. 2014.

Araban eta Bizkaian, klean aurkitutako kopurua jaitsi da 2012tik 2014ra, nahiz eta Vitoria-Gasteizen (bertan, %41,4 jaitsi da zenbatutako lagunen kopurua) murrizketa Bilbon baino askoz ere nabariagoa izan den, bertan 2012an baino zazpi bizilagun gutxiago zenbatu dituztelako, hau da, %4,7 gutxiago. Donostiako hirian, ordea, joera erabat kontrakoa da, 2012tik 2014ra klean aurkitutako kopurua %34,8 gehitu delako. Guztira, 2014ko zenbaketan baino 23 lagun gehiago aurkitu dituzte hiriko kaleetan lo egiten.

Bizitokietan zenbatutako bizilagunei dagokienez, Araban eta Bizkaian ere haien kopuruak behera egin duenez, aztertutako zentroetako erabiltzaileen kopurua ere murriztu da. Gipuzkoan, ostera, %14,2 gehitu da 2012tik 2014ra bizitokietan zeudenen kopurua. Nolanahi ere, klean aurkitutako gehikuntza handiagoa izan denez, klean zenbatutako pisu erlatiboa ere areagotu da lurralde horretan. 2014an, hain zuzen ere, zenbatutako guztien %14,9 ziren, hau da, 2012an izandako %12,9 baino bi puntu gehiago eta 2011ko zenbaketako ehuneko baino 5,7 puntu gehiago.

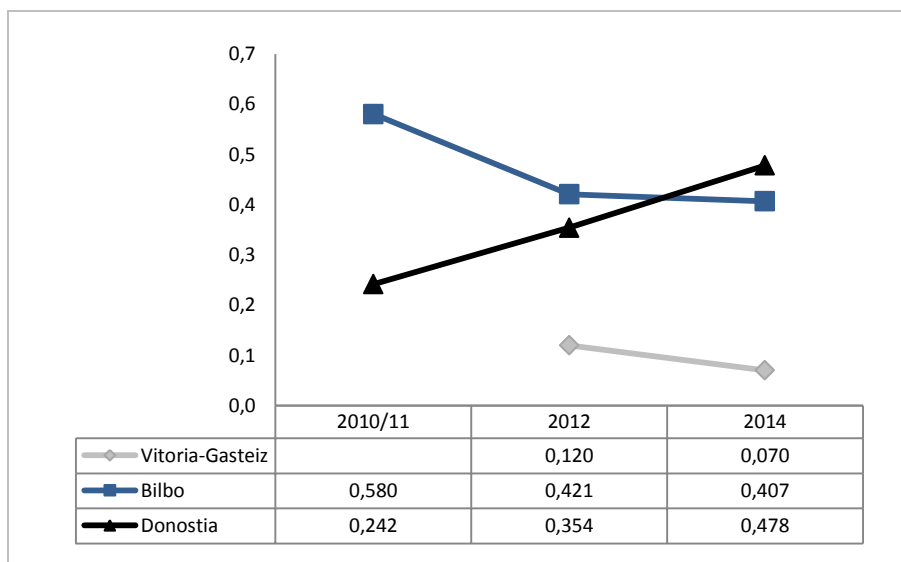
Oraindik ere, Bizkaia klean aurkitutako jende gehien daukan lurralde historikoa bada ere, zenbatutako %16,2 klean lo egiten zeudelako, nabarmendu egin beharra dago lurralde horretan bizitegi-bazterketa larrian egonda klean lo egin behar dutenen ehuneko jaitsi dela erabat. Izan ere, 2010eko zenbaketan %24 izatetik, 2014an %16,2 izatera.

4.4.1.1. Kaleko gaueko zenbaketako datuen bilakaera eta beste testuinguru batzuekin egindako erkapena

Aipatu bezala, 2012tik 2014ra, Bilboko zein Vitoria-Gasteizko hirietako kaleetan aurkitutako bizilagunen kopurua jaitsi da. Donostiako udalerrian, ostera, kopuru hori gehitu da. Horrez gain, Bilboko zein Donostiako hirietan, joera horrek nolabaiteko jarraipena ere badauka urteen joan-etorrian, 2010eko nahiz 2011ko zenbatekoen eta 2012ko zenbatekoaren artean udalerririk horietan aurkitutako etxerik gabekoen kopurua ere murriztu eta gehitu egin delako, hurrenez hurren.

Hiri bakoitzaren tamaina eta bizitegi-bazterketa larriak udalerririk bakoitzeko biztanleen artean daukan eragin erlatibo hartuta lortutako datuak aztertuz gero (etxegabetasun-tasa kalkulatu ondoren), egiaztatu egiten da Donostiako hiriko etxegabetasun-tasa ia-ia bikoiztu egin dela 2011tik 2014ra eta, gaur egun, mila biztanleko 0,478 lagun daudela egoera horretan, 2011n horrelako egoeran zeuden 0,242 bizilagunen aldean. Ulergarria denez, Bilbon eta Vitoria-Gasteizen, etxegabetasun-tasa murriztu da epealdi horretan.

12. grafikoa. Vitoria-Gasteizko, Bilboko eta Donostiako hirietako zenbaketetan mila biztanleko kalean aurkitutako bizilagunen tasa. 2010/11-2014



Iturria: EAEn Bizitegi Bazterketa Larrian Daudenen Egoerari buruzko II. Azterketa. 2014.

EAEko kaleetan egindako gaueko zenbaketetako emaitzen bilakaera balioesteko, oso interesgarria da gure inguruko beste hiri batzuetan egindakoekin erkatzea; esate baterako, Madril, Bartzelona edo Zaragoza. Ondorengo taula honetan ikusi daitekeen bezala, 2012tik 2014ra antzemandako joeraren arabera, eremu publiko edo etxebizitza desegokietan lo egiten dutenen kopurua igo da Madrilgo nahiz Bartzelonako hirietan. Zaragozako hirian, ordea, behera egin du. Dena dela, termino erlatiboetan, antzemandako gehikuntza bat bera ere ez da izan Donostiako hirikoa bezain handia, bertako etxegabetasun-tasa 0,124 igo delako 2012tik 2014ra, 2012-2014ko epealdian Madrilgen gehitutako 0,024 puntuen eta Bartzelonan igotako 0,038 puntuen aldean.

32. taula. Zenbait hiritako gaueko zenbaketetan kalean aurkitutako bizilagunen kopurua eta etxegabetasun-tasa mila biztanleko. 2012-2014ko bilakaera.

	Kalean aurkitutakoak			Etxegabetasun-tasa (1.000 biztanleko)		
	2012	2014	2012-2014 bilakaera	2012	2014	2012-2014 bilakaera
EAE						
Bilbo	148	141	-7	0,421	0,407	-0,014
Donostia	66	89	23	0,354	0,478	0,124
Vitoria-Gasteiz	29	17	-12	0,12	0,07	-0,05
Beste hiri batzuk						
Madril	701	764	63	0,217	0,241	0,024
Bartzelona*	838	892	54	0,519	0,557	0,038
Zaragoza	186	139	-47	0,276	0,209	-0,067

* 2012ko zutabearen agertzen diren datuak 2011ko azaroaren 8an Bartzelonan egindako gaueko zenbaketakoak dira.

Iturria: EAEn Bizitegi Bazterketa Larrian Daudenen Egoerari buruzko Azterketa (2014 eta 2012). Madrilgo Hiriko Etxerik Gabekoen VII. eta VI. Zenbaketa. Zaragozako Etxerik Gabekoen Zenbaketa. 2014ko azaroaren 27a eta 2012ko azaroaren 22a. Bartzelonako Hiriko Etxerik Gabekoen Zenbaketa. 2015eko maiatzaren 27a eta 2011ko azaroaren 8a. EIN. Errolda Etengabeko Estatistika. Urte bakoitzeko urtarrilaren 1eko datuak.

Amaitzeko, atal honetan ere oso interesgarria da aztertzea nola bilakatu den kalean aurkitutako banaketa ETHOS tipologian daukaten sailkapenaren arabera. Datu horiei erreparatuta, agerikoa da hirietako eremu publikoetan lo egiten aurkitutako kopurua %16,3 gehitu dela. Aldi berean, aldi baterako egituretan edo ezohiko eraikinetan lo egiten aurkitutako kopurua ere murriztu da; esate baterako, txaboletan, kanpadendetan edo ibilgailuetan. Azkenik, bizilagun gutxiago ere aurkitu dituzte bertan behera utzitako eraikinetan edo etxe okupatuetan lo egiten, baina, batez ere, Bilboko hirian, 2014an horrelako kokalekuetan 8 lagun baino ez dituztelako aurkitu bertan, 2012an 22 lagun zenbatu zituztenean. Nolanahi ere, lehen adierazi dugun bezala, oso kontuan hartu beharra dago kalean daudenen gaueko zenbaketan ezarritako metodologiak eremu publikoetan lo egiten dutenak aurkitzea daukala helburu nagusi. Izan ere, zenbaketa-taldeentzat are zailagoa da gainerako kokalekuetan daudenen aurkitzea eta euren gainera iristea.

33. taula. Vitoria-Gasteizko, Bilboko eta Donostiako hirietako kaleetan egindako gaueko zenbaketetan aurkitutakoek lo egiteko erabilitako lekua, ETHOS tipologiako sailkapenaren arabera. 2012-2014ko bilakaera.

	Kategoria eragilea	Bizitegi-egoera	Azalpena	Azterketako kategoriak	Bilbo		Donostia		Vitoria-Gasteiz		Guztira				
					2012	2014	2012	2014	2012	2014	2012	2014	2014-2012 aldea		
ETXERIK GABE	1	Eremu publikoan (atari zabalean)	1.1.	Kanpoko eremu publikoa	Kalean edo eremu publikoetan	Kalean, plazan edo parkean	32	50	20	39	12	7	64	96	+32
						Azpiegituren barruan edo inguruan (zubiak, tunelak...)	42	28	0	21	2	3	44	52	+8
						Eraikin publiko edo partikularren barruan edo inguruan	14	--	17	--	0	--	31	--	-31
						Kutzazainean	9	21	6	11	1	2	16	34	+18
						Saltegian	4	7	3	0	0	1	7	8	+1
						Hondartzan edo mendian	1	0	3	3	0	0	4	3	-1
Guztira	102	106	49	74	15	13	166	193	+27						
ETXEBIZITZA DESEGOKIA	11	Aldi baterako eta ezohiko egiturak	11.1	Karabanak eta antzekoak	Etxe mugikorra/karabana	Ibilgailuan	0	6	3	4	6	0	9	10	+1
			11.2	Ezohiko eraikinak eta bizitzeko diseinatuta ez daudenak	Bizitoki autoeraikiak, txabolak edo etxolak	Txabolak	7	16	6	6	1	1	14	23	+9
			11.3	Aldi baterako egiturak		Kanpadendan	4	--	2	--	1	--	7	--	-7
				Bizitzeko aurreikusita ez dagoen lekuan		5	4	1	0	6	3	12	7	-5	
				Guztira		16	26	12	10	14	4	42	40	-2	
	12	Bizitoki desegokiak	12.1	Bizitzeko egokia ez den eraikin okupatua	Etxebizitza moduan erabiltzeko desegokiak diren lekuak	Bertan behera utzitako etxean edo eraikinean	22	8	4	2	0	0	26	10	-16
Daturik gabe						8	1	1	3	0	0	9	4	-5	
GUZTIRA						148	141	66	89	29	17	243	247	+4	

Iturria: EAEEn Bizitegi Bazterketa Larrian Daudenen Egoerari buruzko Azterketa.

4.4.1.2. Etixerik gabekoentzako zentro eta bizitokietan egindako zenbaketako datuen bilakaera

Lehen adierazi dugun bezala, EAEko etxerik gabekoentzako bizitokietan daudenen kopurua %3,6 igo da 2012tik 2014ra, bigarren zenbaketa horretan 52 lagun gehiago aurkitu dituztelako bertan. Edonola ere, Bizkaian nahiz Araban, behera egin duenez, argi eta garbi dago gehikuntza hori Gipuzkoan baino ez dela gertatu. Lurralde horretako bizitokietan daudenen kopurua, beraz, %14,2 handitu denez, 2012an baino 63 bizilagun gehiago zenbatu dituzte.

34. taula. Etxerik gabekoentzako zentro eta bizitokietan bizi eta bizitegi-bazterketa larrian daudenen banaketa, bizitokiaren kokapen geografikoaren arabera. 2010/11-2014ko bilakaera.

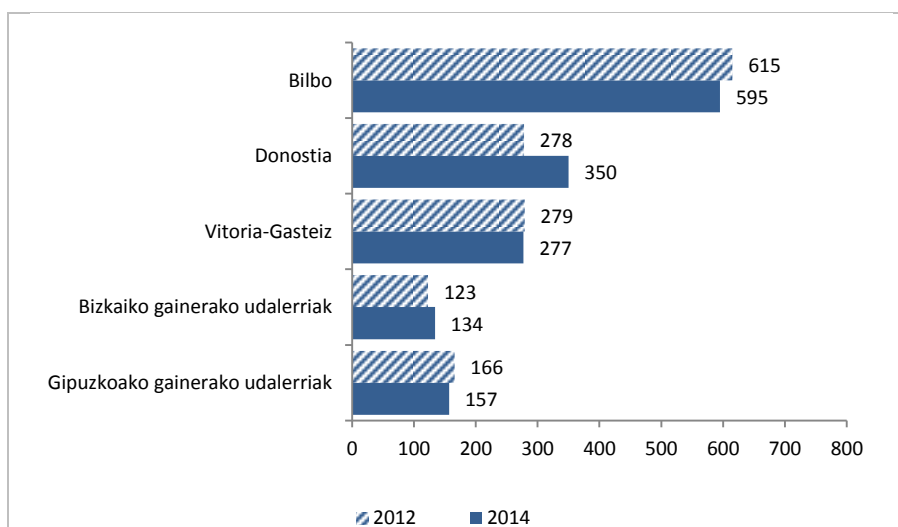
	2010/2011*		2012		2014		Bilakaera	
	Kop.	% bertikala	Kop.	% bertikala	Kop.	% bertikala	2014-2012 aldea	Δ (%)
Araba	--	--	279	19,1	277	18,3	-2	-0,7
Bizkaia	649	--	738	50,5	729	48,2	-9	-1,2
Gipuzkoa	419	--	444	30,4	507	33,5	63	14,2
EAE	--	--	1.461	100,0	1.513	100,0	52	3,6

* Araban ez dago 2012 baino lehenagoko bizitegi-bazterketa larrian dauden pertsonen datutik. Bizkaiko datuak 2010eko kontaketa datuak dira eta Gipuzkoakoak 2011koak.

Iturria: EAEEn Bizitegi Bazterketa Larrian Daudenen Egoerari buruzko II. Azterketa. 2014.

Horrez gain, datuak aztertzean Donostian lo egin zutenak eta lurraldeko beste udalerrri batzuetan lo egiten zutenak bereiziz gero, agerikoa da gehikuntza guztia hiriburuan bertan gertatu dela, zenbaketako gauean bertan lo egin zuten etxerik gabekoen kopurua %25,9 igo delako bertan. Izan ere, hamar lagunetatik zortzik EAEko hiru hiriburuetakoren bateko bizitokietan lo egin zuten, 2012an (%80,2) nahiz 2014an (%80,7). Oraindik ere, Bilbon bizitokietan jende gehien daukan hiria denez, 2012an zenbatutako guztien %42,1ek hiri horretan kokatutako bizitokietan lo egin zuten; eta, 2014an, %39,3k.

13. grafikoa. Etxerik gabekoentzako zentro eta bizitokietan lo egiten aurkitutakoen kopurua, zentroaren kokapenaren arabera. 2012-2014.



Iturria: EAEEn Bizitegi Bazterketa Larrian Daudenen Egoerari buruzko II. Azterketa. 2014.

Bizitoki-motari dagokionez, aldaketa gutxi daude 2012tik 2014ra. Bi kasuetan, babespeko bizitokia da mota erabiliena, EAEko etxerik gabekoen erdiak-edo bizi direlako bertan. Bizitokiaren erabilerako aldaketa nagusiak aldi baterako eta iragaitzako bizitokietan gertatu dira (2012an 25 lagun zeuden bertan (gutzizkoaren %1,7); eta, 2014an, 69 lagun (gutzizkoaren %4,6), baita gaueko aterpetxe zein babeslekuetan (2012an %12 zeuden bertan; eta, 2014an, %14,9) eta aterpetxe nahiz bizitokietan ere (56 erabiltzaile gutxiago dituzte). Azkenik, gehikuntza txikia ere egon da etorkinentzako aldi baterako bizitokietan eta harrera-zentroetan.

35. taula. Etxerik gabekoentzako zentro eta bizitokietan bizi eta bizitegi-bazterketa larrian daudenen banaketa, lurralde historiko eta bizitoki-motaren arabera. 2012-2014ko bilakaera.

		2012		2014		Bilakaera	
		Kop.	% bertikala	Kop.	% bertikala	Diferentzia	Δ (%)
Araba	2.1. Gaueko aterpetxea edo babeslekua	23	8,2	25	9,0	+2	8,7
	3.1. Aterpetxeak eta bizitokiak	72	25,8	45	16,2	-27	-37,5
	3.2. Aldi baterako eta iragaitzako bizitokiak	0	0,0	20	7,2	+20	--
	3.3. Babespeko bizitokia	116	41,6	111	40,1	-5	-4,3
	4.1. Emakumeentzako aterpetxeak	27	9,7	27	9,7	0	0,0
	5.1. Aldi baterako bizitokiak/harrera-zentroak	18	6,5	30	10,8	+12	66,7
	7.2. Epe luzerako babespeko eta tutoretzapeko	23	8,2	19	6,9	-4	-17,4
	Gutzira	279	100,0	277	100,0	-2	-0,7
Bizkaia	2.1. Gaueko aterpetxea edo babeslekua	107	14,5	121	16,6	+14	13,1
	3.1. Aterpetxeak eta bizitokiak	80	10,8	66	9,1	-14	-17,5
	3.2. Aldi baterako eta iragaitzako bizitokiak	2	0,3	5	0,7	+3	150,0
	3.3. Babespeko bizitokia	367	49,7	344	47,2	-23	-6,3
	4.1. Emakumeentzako aterpetxeak	26	3,5	23	3,2	-3	-11,5
	5.1. Aldi baterako bizitokiak/harrera-zentroak	27	3,7	38	5,2	+11	40,7
	7.2. Epe luzerako babespeko eta tutoretzapeko	129	17,5	132	18,1	+3	2,3
	Gutzira	738	100,0	729	100,0	-9	-1,2
Gipuzkoa	2.1. Gaueko aterpetxea edo babeslekua	45	10,1	79	15,6	+34	75,6
	3.1. Aterpetxeak eta bizitokiak	69	15,5	54	10,7	-15	-21,7
	3.2. Aldi baterako eta iragaitzako bizitokiak	23	5,2	44	8,7	+21	91,3
	3.3. Babespeko bizitokia	257	57,9	269	53,1	+12	4,7
	4.1. Emakumeentzako aterpetxeak	12	2,7	15	3,0	+3	25,0
	5.1. Aldi baterako bizitokiak/harrera-zentroak	0	0,0	0	0,0	0	--
	7.2. Epe luzerako babespeko eta tutoretzapeko	38	8,6	46	9,1	+8	21,1
	Gutzira	444	100,0	507	100,0	+63	14,2
EAE	2.1. Gaueko aterpetxea edo babeslekua	175	12,0	225	14,9	+50	28,6
	3.1. Aterpetxeak eta bizitokiak	221	15,1	165	10,9	-56	-25,3
	3.2. Aldi baterako eta iragaitzako bizitokiak	25	1,7	69	4,6	+44	176,0
	3.3. Babespeko bizitokia	740	50,7	724	47,9	-16	-2,2
	4.1. Emakumeentzako aterpetxeak	65	4,4	65	4,3	0	0,0
	5.1. Aldi baterako bizitokiak/harrera-zentroak	45	3,1	68	4,5	+23	51,1
	7.2. Epe luzerako babespeko eta tutoretzapeko	190	13,0	197	13,0	+7	3,7
	Gutzira	1.461	100,0	1.513	100,0	52	3,6

Iturria: EAEn Bizitegi Bazterketa Larrian Daudenen Egoerari buruzko II. Azterketa. 2014.

Bizitokiaren erabilerako aldaketak 2012ko zein 2014ko azterketan parte hartu zuten zentroetan eskuragarri dauden lekuen eskaintzarekin erkatzen baditugu, zenbait datu interesgarri azaltzen dira.

36. taula. EAEko etxerik gabekoentzako bizitokietan eskuragarri dauden lekuen eta zenbatutako plazen eta pertsonen kopuruaren bilakaera, lurralde historiko eta bizitoki-motaren arabera. 2012-2014

		2012		2014		Bilakaera	
		Lekuak	Zenbatu-tako pertsonak	Lekuak	Zenbatu-tako pertsonak	Lekuak	Zenbatu-tako pertsonak
Araba	2.1. Gaueko aterpetxea edo babeslekua	32	23	32	25	0,0	8,7
	3.1. Aterpetxeak eta bizitokiak	83	72	79	45	-4,8	-37,5
	3.2. Aldi baterako eta iragaitzako bizitokiak	0	0	41	20	--	--
	3.3. Babespeko bizitokia	183	116	175	111	-4,4	-4,3
	4.1. Emakumeentzako aterpetxeak	60	27	61	27	1,7	0,0
	5.1. Aldi baterako bizitokiak/harrerazentroak	20	18	34	30	70,0	66,7
	7.2. Epe luzerako babespeko eta tutoretzapeko etxebizitzak	28	23	28	19	0,0	-17,4
	Guztira	406	279	450	277	10,8	-0,7
Bizkaia	2.1. Gaueko aterpetxea edo babeslekua	115	107	142	121	23,5	13,1
	3.1. Aterpetxeak eta bizitokiak	91	80	71	66	-22,0	-17,5
	3.2. Aldi baterako eta iragaitzako bizitokiak	7	2	7	5	0,0	150,0
	3.3. Babespeko bizitokia	468	367	457	344	-2,4	-6,3
	4.1. Emakumeentzako aterpetxeak	51	26	69	23	35,3	-11,5
	5.1. Aldi baterako bizitokiak/harrerazentroak	28	27	41	38	46,4	40,7
	7.2. Epe luzerako babespeko eta tutoretzapeko etxebizitzak	161	129	156	132	-3,1	2,3
	Guztira	921	738	943	729	2,4	-1,2
Gipuzkoa	2.1. Gaueko aterpetxea edo babeslekua	52	45	100	79	92,3	75,6
	3.1. Aterpetxeak eta bizitokiak	74	69	79	54	6,8	-21,7
	3.2. Aldi baterako eta iragaitzako bizitokiak	72	23	81	44	12,5	91,3
	3.3. Babespeko bizitokia	315	257	333	269	5,7	4,7
	4.1. Emakumeentzako aterpetxeak	14	12	38	15	171,4	25,0
	5.1. Aldi baterako bizitokiak/harrerazentroak	0	0	0	0	--	--
	7.2. Epe luzerako babespeko eta tutoretzapeko etxebizitzak	49	38	62	46	26,5	21,1
	Guztira	576	444	693	507	20,3	14,2
EAE	2.1. Gaueko aterpetxea edo babeslekua	199	175	274	225	37,7	28,6
	3.1. Aterpetxeak eta bizitokiak	248	221	229	165	-7,7	-25,3
	3.2. Aldi baterako eta iragaitzako bizitokiak	79	25	129	69	63,3	176,0
	3.3. Babespeko bizitokia	966	740	965	724	-0,1	-2,2
	4.1. Emakumeentzako aterpetxeak	125	65	168	65	34,4	0,0
	5.1. Aldi baterako bizitokiak/harrerazentroak	48	45	75	68	56,3	51,1
	7.2. Epe luzerako babespeko eta tutoretzapeko etxebizitzak	238	190	246	197	3,4	3,7
	Guztira	1.903	1.461	2.086	1.513	9,6	3,6

Iturria: EAEn Bizitegi Bazterketa Larrian Daudenen Egoerari buruzko II. Azterketa. 2014.

4.4.2. Bizitegi-bazterketa larrian daudenen oinarrizko ezaugarri demografikoetako aldaketak. Sexua, adina eta nazionalitatea

2012tik 2014ra, zenbaketan identifikatutako oinarrizko ezaugarri soziodemografikoak aldatu dira? Ondoren ageri diren bi taulek erakusten dituzte kaleko (37. taula) eta zentro eta bizitokietan (38. taula) zenbaketetan lortutako emaitzak 2012 eta 2014. urteetan, ondorengo oinarrizko hiru ezaugarri soziodemografikoen arabera: sexua, adina eta nazionalitatea.

Taula bakoitzeko informazioa interpretatzeko kontuan hartu behar dira ondorengo baldintza hauek. Kaleko zenbaketaren eboluzioaren inguruko 38. taulak soilik biltzen ditu hiru euskal hiriburuei dagozkien emaitzak, izan ere, horiek baitira 2012. urteko informazio jasotako udalerrri bakarrak. Beraz, guztira 323 lagun zenbatu arren kaleetan, 2014. urteko taula horretan 247 dira kasuak guztira, izan ere, ez dira kontuan hartu 2012. urtean partaide ez izandako udalerrri horietan zenbatutako 76 lagun. 39. taulari dagokionez, zehaztu behar da bertan eskaintzen diren datu horiek, 2012 eta 2014. urtekoek, ez dutela jasotzen zenbatutako pertsonen guztirako zenbatekoa¹⁵. Hala eta guztiz ere, eskuragarri dagoen 2012ko informazioak biltzen du -1.253 kasu- zenbatutako lagunen %85,8 eta %82,2 2014an -1.243 kasu-.

Bertan laburbiltzen dira behatutako emaitzen eboluzioan oinarrituz, nagusiak diren ondorio hauek:

- 2012 eta 2014 urteetan gertatu da hazkuntza nabarmen bat, dela maila absolutuan, dela maila erlatiboan, bizitegi-bazterketa larrian dauden pertsonen arteko emakumeen presentzian. Joera hori nabarmentzen da gaueko kaleko zenbaketan -zenbatutako emakumeen zenbatekoa igaro da 16 izatetik 28 izatera-, eta bizitokietan buruturiko zenbaketan, eta azken hauetan identifikatutako emakumeen zenbatekoa igaro da 236 izatetik 280 izatera. Kontuan hartuz gero bi zenbaketetan bildutako emaitza horiek, emakumeen zenbatekoa %22,2 hazi egin zen bi urte horietan. Joera horren salbuespena Araban gertatzen da, eta lurralde horretan gertatu da bai kalean bai baliabideetan beherakada bat, 71 izatetik 59 emakume izatera. Bestetik, zenbatutako gizonak 1.237 ziren 2012an eta 1.157 izan ziren 2014an, beraz, %6,5eko beherakada gertatu da, eta hazi egin da emakumeen garrantzia erlatiboa.
- Pertsona gazteen zenbatekoa ere, 18 eta 24 urte bitartekoena, beheratu egin da aro horretan. Kalean zenbatutako adin-tarte horretakoak diren pertsonen zenbatekoa igaro da 41 izatetik 29 izatera (%29,3ko murrizketa), eta bizitokia duen baliabideetan aurkitutako zenbatekoa beheratu da 347 izatetik 317 izatera (%-8,6). Guztira, bi zenbaketa horiek kontuan hartuz gero, %11koa da adin-tarte horretako murrizketa. Kasu honetan, salbuespen bakarra gertatzen da Donostiako kaleko zenbaketan. 2014. urtean adin-tarte horretako 19 lagun zenbatu ziren, eta bakar bat 2012. urtean.
- Zenbatutako lagunen nazionalitatea kontuan hartzean, bertan nabarmentzen den joera murrizketara da bai nazionalitate atzerritarra duten pertsonen zenbatekoan bai eurek duten garrantzia erlatiboan. 2012 eta 2014. urteen artean, bi zenbaketak kontuan hartuz gero, zenbatekoa beheratu egin da 891 pertsona izatetik 786 pertsona izatera, hau da, %12 murriztu da. Berriz ere Donostiako kasua gertatzen da salbuespen, izan ere, bertako gaueko zenbaketan hazi egin da atzerritar nazionalitatea duten lagunen zenbatekoa, eta 32 izatetik igaro da 48 izatera.

¹⁵ EAEn 2012. urtean guztira zenbatu ziren 1.461 lagun zentro eta bizitokietan, hala ere, informazio zehatza dago, soilik, 1.253 lagunen sexua, adina eta nazionalizatearen inguruan (%85,8). Informaziorik gabeko 208 kasuetatik, 99 ziren adingabeak - inoiz ez zen eskatzen horien inguruko informaziorik-, eta behaketa-fitxarik ez zen osatu 109 kasuetan. 2014. urteko zifra horiek oso tankerakoak ziren. Zenbaketa osoa hazi zen 1.153 lagun izatera, eta eskuragarri dago informazio zehatza 1.243 kasuetarako (%82,2). Kasu honetan, informaziorik gabeko 270 kasuetatik 111 ziren ostatu hartutako gurasoren batekin zegoen adingabeakoa, eta 159 kasu ziren behaketa-fitxa bete gabekoak.

37. taula. Bilbo, Donostia eta Vitoria-Gasteizen kontatutako pertsona kopuruaren bilakaera, hainbat ezaugarriren arabera. 2012-2014

			2012	2014	2012	2014	Diferentzia 2014-2012
			Kop.	Kop.	% bertikala	% bertikala	
Bilbo	Sexua	Gizonak	136	117	91,9	83,0	-19
		Emakumeak	6	17	4,1	12,1	+11
		Daturik Gabe	6	7	4,1	5,0	+1
	Adina	<25 urte	37	8	25,0	5,7	-29
		25-34 urte	30	31	20,3	22,0	+1
		35-44 urte	36	43	24,3	30,5	+7
		45-54 urte	16	22	10,8	15,6	+6
		55-64 urte	12	10	8,1	7,1	-2
		65 urte eta gehiago	2	3	1,4	2,1	+1
		Daturik Gabe	15	24	10,1	17,0	+9
	Nazionalitatea	Espainiarra	19	35	12,8	24,8	+16
		Atzerritarra	100	65	67,6	46,1	-35
		Daturik gabe	29	41	19,6	29,1	+12
Guztira		148	141	100,0	100,0	-7	
Donostia	Sexua	Gizonak	61	63	92,4	70,8	+2
		Emakumeak	4	8	6,1	9,0	+4
		Daturik Gabe	1	18	1,5	20,2	+17
	Adina	<25 urte	1	19	1,5	21,3	+18
		25-34 urte	16	14	24,2	15,7	-2
		35-44 urte	21	15	31,8	16,9	-6
		45-54 urte	17	13	25,8	14,6	-4
		55-64 urte	5	1	7,6	1,1	-4
		65 urte eta gehiago	2	0	3,0	0,0	-2
		Daturik Gabe	4	27	6,1	30,3	+23
	Nazionalitatea	Espainiarra	11	15	16,7	16,9	+4
		Atzerritarra	32	48	48,5	53,9	+16
		Daturik gabe	23	26	34,8	29,2	+3
Guztira		66	89	100,0	100,0	+23	
Vitoria-Gasteiz	Sexua	Gizonak	23	14	79,3	82,4	-9
		Emakumeak	6	3	20,7	17,6	-3
		Daturik Gabe	0	0	0,0	0,0	0
	Adina	<25 urte	3	2	10,3	11,8	-1
		25-34 urte	2	0	6,9	0,0	-2
		35-44 urte	8	7	27,6	41,2	-1
		45-54 urte	7	4	24,1	23,5	-3
		55-64 urte	6	3	20,7	17,6	-3
		65 urte eta gehiago	1	0	3,4	0,0	-1
		Daturik Gabe	2	1	6,9	5,9	-1
	Nazionalitatea	Espainiarra	13	12	44,8	70,6	-1
		Atzerritarra	11	4	37,9	23,5	-7
		Daturik gabe	5	1	17,2	5,9	-4
Guztira		29	17	100,0	100,0	-12	
EAE	Sexua	Gizonak	220	194	90,5	78,5	-26
		Emakumeak	16	28	6,6	11,3	+12
		Daturik Gabe	7	25	2,9	10,1	+18
	Adina	<25 urte	41	29	16,9	11,7	-12
		25-34 urte	48	45	19,8	18,2	-3
		35-44 urte	65	65	26,7	26,3	0
		45-54 urte	40	39	16,5	15,8	-1
		55-64 urte	23	14	9,5	5,7	-9
		65 urte eta gehiago	5	3	2,1	1,2	-2
		Daturik Gabe	21	52	8,6	21,1	+31
	Nazionalitatea	Espainiarra	43	62	17,7	25,1	+19
		Atzerritarra	143	117	58,8	47,4	-26
		Daturik gabe	57	68	23,5	27,5	+11
Guztira		243	247	100,0	100,0	+4	

Iturria: EAEn Bizitegi Bazterketa Larrian Daudenen Egoerari buruzko II. Azterketa. 2014.

38. taula. Zentro eta bizitokietan dauden pertsona kopuruaren bilakaera, hainbat ezaugarriren arabera. 2012-2014

			2012	2014	2012	2014	2014-2012 diferentzia
			Kop.	Kop.	% bertikala	% bertikala	
Araba	Sexua	Gizonak	165	125	71,7	69,1	-40
		Emakumeak	65	56	28,3	30,9	-9
		Daturik Gabe	0	0	0,0	0,0	0
	Adina	<25 urte	39	30	17,0	16,6	-9
		25-34 urte	53	41	23,0	22,7	-12
		35-44 urte	56	42	24,3	23,2	-14
		45-54 urte	41	48	17,8	26,5	+7
		55-64 urte	29	15	12,6	8,3	-14
		65 urte eta gehiago	3	2	1,3	1,1	-1
		Daturik Gabe	9	3	3,9	1,7	-6
	Nazionalitatea	Espainiarra	109	93	47,4	51,4	-16
		Atzeritarra	112	88	48,7	48,6	-24
		Daturik gabe	9	0	3,9	0,0	-9
Guztira		230	181	100,0	100,0	-49	
Bizkaia	Sexua	Gizonak	537	531	84,0	80,3	-6
		Emakumeak	102	130	16,0	19,7	+28
		Daturik Gabe	0	0	0,0	0,0	0
	Adina	<25 urte	199	181	31,1	27,4	-18
		25-34 urte	113	117	17,7	17,7	+4
		35-44 urte	129	138	20,2	20,9	+9
		45-54 urte	135	130	21,1	19,7	-5
		55-64 urte	54	63	8,5	9,5	+9
		65 urte eta gehiago	4	11	0,6	1,7	+7
		Daturik Gabe	5	21	0,8	3,2	+16
	Nazionalitatea	Espainiarra	261	300	40,8	45,4	+39
		Atzeritarra	375	354	58,7	53,6	-21
		Daturik gabe	3	7	0,5	1,1	+4
Guztira		639	661	100,0	100,0	+22	
Gipuzkoa	Sexua	Gizonak	315	307	82,0	76,6	-8
		Emakumeak	69	94	18,0	23,4	+25
		Daturik Gabe	0	0	0,0	0,0	0
	Adina	<25 urte	109	106	28,4	26,4	-3
		25-34 urte	89	75	23,2	18,7	-14
		35-44 urte	90	85	23,4	21,2	-5
		45-54 urte	67	91	17,4	22,7	+24
		55-64 urte	24	29	6,3	7,2	+5
		65 urte eta gehiago	1	4	0,3	1,0	+3
		Daturik Gabe	4	11	1,0	2,7	+7
	Nazionalitatea	Espainiarra	122	172	31,8	42,9	+50
		Atzeritarra	261	227	68,0	56,6	-34
		Daturik gabe	1	2	0,3	0,5	+1
Guztira		384	401	100,0	100,0	+17	
EAE	Sexua	Gizonak	1.017	963	81,2	77,5	-54
		Emakumeak	236	280	18,8	22,5	+44
		Daturik Gabe	0	0	0,0	0,0	0
	Adina	<25 urte	347	317	27,7	25,5	-30
		25-34 urte	255	233	20,4	18,7	-22
		35-44 urte	275	265	21,9	21,3	-10
		45-54 urte	243	269	19,4	21,6	+26
		55-64 urte	107	107	8,5	8,6	0
		65 urte eta gehiago	8	17	0,6	1,4	+9
		Daturik Gabe	18	35	1,4	2,8	+17
	Nazionalitatea	Espainiarra	492	565	39,3	45,5	+73
		Atzeritarra	748	669	59,7	53,8	-79
		Daturik gabe	13	9	1,0	0,7	-4
Guztira		1.253	1.243	100,0	100,0	-10	

Iturria: EAEn Bizitegi Bazterketa Larrian Daudenen Egoerari buruzko II. Azterketa. 2014.

39. taula. Bizitegi-bazterketa larrian dauden pertsona kopuruaren bilakaera*, hainbat ezaugarriren arabera. 2012-2014

			2012	2014	2012	2014	2014-2012 diferentzia
			Kop.	Kop.	% bertikala	% bertikala	
Araba	Sexua	Gizonak	188	139	72,6	70,2	-49
		Emakumeak	71	59	27,4	29,8	-12
		Daturik Gabe	0	0	0,0	0,0	0
	Adina	<25 urte	42	32	16,2	16,2	-10
		25-34 urte	55	41	21,2	20,7	-14
		35-44 urte	64	49	24,7	24,7	-15
		45-54 urte	48	52	18,5	26,3	+4
		55-64 urte	35	18	13,5	9,1	-17
		65 urte eta gehiago	4	2	1,5	1,0	-2
		Daturik Gabe	11	4	4,2	2,0	-7
	Nazionalitatea	Espainiarra	122	105	47,1	53,0	-17
		Atzerritarra	123	92	47,5	46,5	-31
		Daturik gabe	14	1	5,4	0,5	-13
	Guztira		259	198	100,0	100,0	-61
Bizkaia	Sexua	Gizonak	673	648	85,5	80,8	-25
		Emakumeak	108	147	13,7	18,3	+39
		Daturik Gabe	6	7	0,8	0,9	+1
	Adina	<25 urte	236	189	30,0	23,6	-47
		25-34 urte	143	148	18,2	18,5	+5
		35-44 urte	165	181	21,0	22,6	+16
		45-54 urte	151	152	19,2	19,0	+1
		55-64 urte	66	73	8,4	9,1	+7
		65 urte eta gehiago	6	14	0,8	1,7	+8
		Daturik Gabe	20	45	2,5	5,6	+25
	Nazionalitatea	Espainiarra	280	335	35,6	41,8	+55
		Atzerritarra	475	419	60,4	52,2	-56
		Daturik gabe	32	48	4,1	6,0	+16
	Guztira		787	802	100,0	100,0	+15
Gipuzkoa	Sexua	Gizonak	376	370	83,6	75,5	-6
		Emakumeak	73	102	16,2	20,8	+29
		Daturik Gabe	1	18	0,2	3,7	+17
	Adina	<25 urte	110	125	24,4	25,5	+15
		25-34 urte	105	89	23,3	18,2	-16
		35-44 urte	111	100	24,7	20,4	-11
		45-54 urte	84	104	18,7	21,2	+20
		55-64 urte	29	30	6,4	6,1	+1
		65 urte eta gehiago	3	4	0,7	0,8	+1
		Daturik Gabe	8	38	1,8	7,8	+30
	Nazionalitatea	Espainiarra	133	187	29,6	38,2	+54
		Atzerritarra	293	275	65,1	56,1	-18
		Daturik gabe	24	28	5,3	5,7	+4
	Guztira		450	490	100,0	100,0	+40
EAE	Sexua	Gizonak	1.237	1.157	82,7	77,7	-80
		Emakumeak	252	308	16,8	20,7	+56
		Daturik Gabe	7	25	0,5	1,7	+18
	Adina	<25 urte	388	346	25,9	23,2	-42
		25-34 urte	303	278	20,3	18,7	-25
		35-44 urte	340	330	22,7	22,1	-10
		45-54 urte	283	308	18,9	20,7	+25
		55-64 urte	130	121	8,7	8,1	-9
		65 urte eta gehiago	13	20	0,9	1,3	+7
		Daturik Gabe	39	87	2,6	5,8	+48
	Nazionalitatea	Espainiarra	535	627	35,8	42,1	+92
		Atzerritarra	891	786	59,6	52,8	-105
		Daturik gabe	70	77	4,7	5,2	+7
	Guztira		1.496	1.490	100,0	100,0	-6

* Taula honek EAEko zentro eta bizitokietako zenbaketa eta hiru hiriburuetako kaleetan egindako zenbaketako datuak biltzen ditu. Iturria: EAE Bizitegi Bazterketa Larrian Daudenen Egoerari buruzko II. Azterketa. 2014.

4.5. Bizitegi-bazterketa larrian daudenentzako bizitokien sarearen karakterizazioa

Gaueko zenbaketan lortutako emaitzen inguruko laugarren atal hau burutzeko, banaketaren eta erabileraren egoera nagusia zein den azalduko dugu atal honetan, azterlan honetan parte hartu duten 253 zentroen azterketa kontuan hartuta.

40. taula. Zentro parte-hartzaileak, eskainitako lekuen kopurua eta 2014ko urriaren 29tik 30erako gauean bizitokian zeudenen kopurua.

	Araba		Bizkaia			Gipuzkoa			EAE
	Vitoria-Gasteiz	Guztira	Bilbo	Bizkaiaren gaineratikoa	Guztira	Donostia	Gipuzkoaren gaineratikoa	Guztira	
Zentro parte-hartzaileak	48	48	97	32	129	50	26	76	253
Lekuen kopurua	450	450	767	176	943	476	217	693	2.086
- Publikoak edo hitzartuak	380	380	536	145	681	377	196	573	1.634
- Pribatuak	70	70	231	31	262	99	21	120	452
Erabiltzaileak	277	277	595	134	729	350	157	507	1.513

Iturria: EAEn Bizitegi Bazterketa Larrian Daudenen Egoerari buruzko II. Azterketa. 2014.

Atal honetako 4.1.2.2. azpiatalean aipatu den moduan, 2014ko urriaren 29-30eko gauean 1.513 lagun hartu zituzten azterlan honetan partaide izandako 253 zentro eta zerbitzuetan. Zentro horietako bakoitzak eskainitako informazioaren arabera, eskainitako leku horiek 2.086 izan ziren guztira, eta batez besteko okupazioaren tasa hori izan zen %72,5ekoa. Modu zabal batean hartuta, eskainitako lekuen kopurua da 1.000 biztanleren arabera, 0,953 lekukoa. Halaber, bildutako informazio hori oinarri hartuz, aipatu daiteke eskainitako leku horietatik guztietatik %78,3 (1.634 leku) plaza publiko edo hitzartutakoak direla, eta gainontzeko %21,7 pribatuak direla (452 leku).

41. taula. 2014ko urriaren 29tik 30erako gauean zeuden lekuen estaldura eta banaketa, okupazio-tasa eta zentro parte-hartzaileen batez besteko tamaina, lurralde historikoaren arabera

	Araba	Bizkaia	Gipuzkoa	EAE
10.000 biztanleko zentro kopurua	1,491	1,120	1,063	1,156
1.000 biztanleko lekuen kopurua	1,398	0,819	0,969	0,953
- Publikoak edo hitzartuak	1,180	0,591	0,801	0,746
- Pribatuak	0,217	0,227	0,168	0,206
Lekuen kopurua (% bertikala)	100,0	100,0	100,0	100,0
- Publikoak edo hitzartuak	84,4	72,2	82,7	78,3
- Pribatuak	15,6	27,8	17,3	21,7
Lekuen kopurua (% horizontala)	21,6	45,2	33,2	100,0
- Publikoak edo hitzartuak	23,3	41,7	35,1	100,0
- Pribatuak	15,5	58,0	26,5	100,0
Okupazio-tasa	61,6	77,3	73,2	72,5
Plazen batez besteko kopurua zentroko	9,38	7,31	9,12	8,25

Iturria: EAEn Bizitegi Bazterketa Larrian Daudenen Egoerari buruzko II. Azterketa. 2014.

Zentroetako banaketa geografikoari dagokionez, ondorio nagusi gisara nabarmendu behar da hiriburuetan pilatzen direla baliabide horiek. EAEko datu globalak kontuan hartuz gero, azterlan honetan kontuan hartutako zentro horietatik guztietatik %77,1 kokatzen dira hiru euskal hiriburuetan. Zehazki, Arabako kasuan baliabide horietatik %100 daude bere hiriburua den Vitoria-Gasteizen. Bizkaiko eta Gipuzkoako hiriburuetako kontzentrazioaren tasa horiek dira %75,2 eta %65,8, hurrenez hurren. Zentro horien inguruan nabarmendutako pilaketa horren ondorioz, zentroen dentsitatea hori –hau da, 10.000 biztanleren arabera lurralde zehatz batean dauden zentroen zenbatekoa– bereziki altua da hiriburuetan. Vitoria-Gasteiz, Bilbo eta Donostiaz gain,

bertan identifikatu dira edonolakoak diren zentroak EAEko 22 udalerrietan. Horietatik guztietatik 12 daude Gipuzkoan eta 10 Bizkaian.

42. taula. 2014ko urriaren 29tik 30erako gauean bizitegi-bazterketa larrian zeudenentzako zentrozen kopurua eta 10.000 biztanleko estaldura-tasa, kokapen geografikoaren arabera.

		Zentrozen kopurua	Banaketa bertikala (% azpitotala)	Banaketa bertikala (% totala)	10.000 biztanleko tasa	Udallerri kopurua	Biztanleria guztira
Araba	Vitoria-Gasteiz	48	100,0	19,0	1,983	1	242.082
	Arabaren gaineratikoa	0	0,0	0,0	0,000	0	79.850
	Guztira	48	100,0	19,0	1,491	1	321.932
Bizkaia	Bilbo	97	75,2	38,3	2,799	1	346.574
	Bizkaiaaren gaineratikoa	32	24,8	12,6	0,397	10	805.331
	Guztira	129	100,0	51,0	1,120	11	1.151.905
Gipuzkoa	Donostia	50	65,8	19,8	2,686	1	186.126
	Gipuzkoaren gaineratikoa	26	34,2	10,3	0,491	12	529.022
	Total	76	100,0	30,0	1,063	13	715.148
EAE	Hiriburuak	195	77,1	77,1	2,517	3	774.782
	Gainerako udalerrak	58	22,9	22,9	0,410	22	1.414.203
	Guztira	253	100,0	100,0	1,156	25	2.188.985

Iturria: EAEn Bizitegi Bazterketa Larrian Daudenen Egoerari buruzko II. Azterketa. 2014.

Bizitoki-motari dagokionez, nabarmentzen da EAE osoan (ikus 43. taula) hamar zentrotik sei babespeko bizitoki gisara sailkatu daitezkeela (3,3 kodea), horrelako bizitokietan dauden leku guztien %46,26 bakarrik eskaintzen badute ere, hau da, 965 leku. Zentro horien batez besteko tamaina 6,3 lekukoa da. Nolanahi ere, lurralde guztietako eskaintza ez da berbera. Araban, babespeko bizitokiak leku guztien %38,9 bakarrik eskaintzen dituzte; eta, Gipuzkoan zein Bizkaian, erdiak, hau da, %48,1 eta %48,5, hurrenez hurren. Gainera, lurralde bakoitzean ere aldeak daude zentrozen batez besteko tamainan, Arabakoak (7,6 leku) Gipuzkoakoak (6,9 leku) eta Bizkaikoak (5,6 leku) baino handiagoak direlako.

Gaueko ostatu eta aterpeak dira (2.1. kodea) EAEn eskaintako bigarren baliabide-motak, eskuragarri dauden lekuen %13,1 (274 leku) eskaintzen dira horrelako zentroetan. Horietatik 9 zentrok parte hartu dute zenbaketan, eta euretako bat Araban dago; 3, Gipuzkoan; eta 5, Bizkaian. Bizitokien batez besteko tamainari dagokionez, kasu honetan 30,4 lekukoa da, eta, berriro ere, Bizkaia da bizitokiko leku gutxien eskaintzen dituen lurraldea (28,4).

Aterpetxe eta bizitokietan (3.1. kodea), EAEn etxerik gabekoentzat eskuragarri dauden hamar lekutatik bat baino gehixeago eskaintzen dira (%11) 6 zentrotan banatuta (6). Hori dela-eta, horrelako zentrozen batez besteko tamaina da 38,2 lekuetakoa baliabideko. Berriro ere, alde handiak daude lurraldeen artean. Bizkaian, horrelako zentro bat bakarrik dago, eta 71 leku eskaintzen ditu. Gipuzkoan, ordea, hiru zentro daude, eta euren batez besteko tamaina 26,3 lekukoa da bizitokiko, eta Araban bi daude, eta batez besteko tamaina 39,5 lekukoa da bizitokiko.

Epe luzerako babespeko eta tutoretzapeko etxebizitzak (7.2. kodea) EAEn leku gehien eskaintzen dituzten laugarren zentroak dira. Dena dela, kasu honetan ere, alde handiak daude lurraldeen artean. Bizkaian, lekuen %16,5 eskaintzen dira horrelako zentroetan, eta haien batez besteko tamaina 6,5 lekukoa besterik ez da. Araban, ostera, horrelako bi zentro baino ez daude, eta eskuragarri dauden lekuen %6,2 eskaintzen dituzte. Zentrozen batez besteko tamainari dagokionez, Bizkaia bikoizten du erabat, bizitokiko 14 lekukoa da-eta. Azkenik, Gipuzkoa erdibidean dago, bertako 5 zentroek eskuragarri dauden lekuen %8,9 eskaintzen dituztelako eta haien batez besteko tamaina 12,4 lekukoa delako.

Amaitzeko, etxerik gabekoen talde berezientzako baliabideak (4.1 eta 5.1. kodeak) eskuragarri dauden lekuen %11,7 eskaintzen dituzte, nahiz eta gehienak emakumeentzako aterpetxeetan eskaintzen diren (%8,1). Etorkinentzako harrera-zentroek, aldiz, eskuragarri dauden lekuen %3,6 baino ez dituzte eskaintzen.

43. taula. Zentroen kopurua, eskaintako lekuak eta bizitegi-bazterketa larrian daudenezako zentro zein bizitokien batez besteko tamaina, bizitoki-motaren eta lurralde historikoaren arabera. 2014ko urriaren 29tik 30erako gaua.

		Zentroak		Lekuak		Batez besteko tamaina
		Kop.	Banaketa bertikala (% azpitotala)	Kop.	Banaketa bertikala (% azpitotala)	Plaza kopurua zentroko
Araba	2.1. Gaueko aterpetxea edo babeslekua	1	2,1	32	7,1	32,0
	3.1. Aterpetxeak eta bizitokiak	2	4,2	79	17,6	39,5
	3.2. Aldi baterako eta iragaitzako bizitokiak	5	10,4	41	9,1	8,2
	3.3. Babespeko bizitokia	23	47,9	175	38,9	7,6
	4.1. Emakumeentzako aterpetxeak	11	22,9	61	13,6	5,5
	5.1. Aldi baterako bizitokiak/harrera-zentroak	4	8,3	34	7,6	8,5
	7.2. Epe luzerako babespeko eta tutoretzapeko etxebizitzak	2	4,2	28	6,2	14,0
	Guztira	48	100,0	450	100,0	9,4
Bizkaia	2.1. Gaueko aterpetxea edo babeslekua	5	3,9	142	15,1	28,4
	3.1. Aterpetxeak eta bizitokiak	1	0,8	71	7,5	71,0
	3.2. Aldi baterako eta iragaitzako bizitokiak	1	0,8	7	0,7	7,0
	3.3. Babespeko bizitokia	81	62,8	457	48,5	5,6
	4.1. Emakumeentzako aterpetxeak	12	9,3	69	7,3	5,8
	5.1. Aldi baterako bizitokiak/harrera-zentroak	5	3,9	41	4,3	8,2
	7.2. Epe luzerako babespeko eta tutoretzapeko etxebizitzak	24	18,6	156	16,5	6,5
	Guztira	129	100,0	943	100,0	7,3
Gipuzkoa	2.1. Gaueko aterpetxea edo babeslekua	3	3,9	100	14,4	33,3
	3.1. Aterpetxeak eta bizitokiak	3	3,9	79	11,4	26,3
	3.2. Aldi baterako eta iragaitzako bizitokiak	12	15,8	81	11,7	6,8
	3.3. Babespeko bizitokia	48	63,2	333	48,1	6,9
	4.1. Emakumeentzako aterpetxeak	5	6,6	38	5,5	7,6
	5.1. Aldi baterako bizitokiak/harrera-zentroak	0	--	0	--	--
	7.2. Epe luzerako babespeko eta tutoretzapeko etxebizitzak	5	6,6	62	8,9	12,4
	Guztira	76	100,0	693	100,0	9,1
EAE	2.1. Gaueko aterpetxea edo babeslekua	9	3,6	274	13,1	30,4
	3.1. Aterpetxeak eta bizitokiak	6	2,4	229	11,0	38,2
	3.2. Aldi baterako eta iragaitzako bizitokiak	18	7,1	129	6,2	7,2
	3.3. Babespeko bizitokia	152	60,1	965	46,3	6,3
	4.1. Emakumeentzako aterpetxeak	28	11,1	168	8,1	6,0
	5.1. Aldi baterako bizitokiak/harrera-zentroak	9	3,6	75	3,6	8,3
	7.2. Epe luzerako babespeko eta tutoretzapeko etxebizitzak	31	12,3	246	11,8	7,9
	Guztira	253	100,0	2.086	100,0	8,2

Iturria: EAEn Bizitegi Bazterketa Larrian Daudenen Egoerari buruzko II. Azterketa. 2014.

Bizitokien erabilerari dagokionez, zenbaketako gauean zeukaten okupazio-tasa hartu daiteke erreferentziatzat, EAEko etxerik gabekoek neurri handiagoan edo txikiagoan erabiltzen dituzten balioesteko. 44. taulan ikusten denez, etorkinentzako harrera-zentroak izan ziren zenbaketako gauean EAE osoan okupazio-tasa handiena eduki zuten bizitokiak, horrelako zentroetan eskuragarri dauden hamar lekutatik 9 zeudelako okupatuta (%90,7). Ondoren, gaueko aterpetxeak eta babeslekuak daude, bertan eskuragarri zeuden hamar lekutatik zortzi okupatu zirelako (%82,1); eta

epe luzerako babespeko eta tutoretzapeko etxebizitzak (%80,1), gaueko aterpetxeek besteko okupazio-tasa izan zutelako ia-ia.

Bestetik, emakumeentzako aterpetxeetako okupazio urria nabarmendu beharra dago, eskainitako hamar lekutatik lau baino gutxiago okupatu zituztelako zenbaketako gauean (%38,7). Okupazio txikiena eduki zuten bigarren zentroak, ordea, aldi baterako eta iragaitzako bizitokiak izan ziren, eskuragarri zeuden lekuen %53,5 bakarrik okupatu zituztelako.

44. taula. EAEko etxerik gabekoentzako zentro eta bizitokiak eskainitako lekuen kopurua, erabiltzaileen kopurua, okupazio-tasa eta estaldura-tasa, bizitoki-motaren eta lurralde historikoaren arabera. 2014ko urriaren 29tik 30erako gaua

		Lekuen kopurua	Pertsona kopurua	Okupazio-tasa (%)	Estaldura-tasa (1.000 biztanleko)
Araba	2.1. Gaueko aterpetxea edo babeslekua	32	25	78,1	0,099
	3.1. Aterpetxeak eta bizitokiak	79	45	57,0	0,245
	3.2. Aldi baterako eta iragaitzako bizitokiak	41	20	48,8	0,127
	3.3. Babespeko bizitokia	175	111	63,4	0,544
	4.1. Emakumeentzako aterpetxeak	61	27	44,3	0,189
	5.1. Aldi baterako bizitokiak/harrera-zentroak	34	30	88,2	0,106
	7.2. Epe luzerako babespeko eta tutoretzapeko etxebizitzak	28	19	67,9	0,087
	Guztira	450	277	61,6	1,398
Bizkaia	2.1. Gaueko aterpetxea edo babeslekua	142	121	85,2	0,123
	3.1. Aterpetxeak eta bizitokiak	71	66	93,0	0,062
	3.2. Aldi baterako eta iragaitzako bizitokiak	7	5	71,4	0,006
	3.3. Babespeko bizitokia	457	344	75,3	0,397
	4.1. Emakumeentzako aterpetxeak	69	23	33,3	0,060
	5.1. Aldi baterako bizitokiak/harrera-zentroak	41	38	92,7	0,036
	7.2. Epe luzerako babespeko eta tutoretzapeko etxebizitzak	156	132	84,6	0,135
	Guztira	943	729	77,3	0,819
Gipuzkoa	2.1. Gaueko aterpetxea edo babeslekua	100	79	79,0	0,140
	3.1. Aterpetxeak eta bizitokiak	79	54	68,4	0,110
	3.2. Aldi baterako eta iragaitzako bizitokiak	81	44	54,3	0,113
	3.3. Babespeko bizitokia	333	269	80,8	0,466
	4.1. Emakumeentzako aterpetxeak	38	15	39,5	0,053
	5.1. Aldi baterako bizitokiak/harrera-zentroak	0	0	--	
	7.2. Epe luzerako babespeko eta tutoretzapeko etxebizitzak	62	46	74,2	0,087
	Guztira	693	507	73,2	0,969
EAE	2.1. Gaueko aterpetxea edo babeslekua	274	225	82,1	0,125
	3.1. Aterpetxeak eta bizitokiak	229	165	72,1	0,105
	3.2. Aldi baterako eta iragaitzako bizitokiak	129	69	53,5	0,059
	3.3. Babespeko bizitokia	965	724	75,0	0,441
	4.1. Emakumeentzako aterpetxeak	168	65	38,7	0,077
	5.1. Aldi baterako bizitokiak/harrera-zentroak	75	68	90,7	0,034
	7.2. Epe luzerako babespeko eta tutoretzapeko etxebizitzak	246	197	80,1	0,112
	Guztira	2.086	1.513	72,5	0,953

Iturria: EAEn Bizitegi Bazterketa Larrian Daudenen Egoerari buruzko II. Azterketa. 2014.

Berrito ere, badago lurraldeen arteko alderik. Esate baterako, Araban, bizitoki guztietako okupazio-tasa EAE osokoa baino txikiagoa da, emakumeentzako aterpetxeetan izan ezik, nahiz eta bertan eskuragarri zeuden lekuen %44,3 bakarrik okupatu zituzten zenbaketako gauean. Bizkaian, ostera, batez bestekoa baino okupazio-tasa handiagoa dago era guztietako bizitokietan, emakumeentzako aterpetxeetan izan ezik, bertan eskuragarri zeuden leku guztien herenak baino ez zirelako okupatu (%33,3).

5. BIZITEGI-BAZTERKETA LARRIAN DAUDENEN KARAKTERIZAZIOA

5.1. Sarrera

Txostenaren bosgarren atal honetan, xehetasunez aztertzen dira 2014ko urriaren 29-30eko gauean zenbatutako bizitegi-bazterketa larrian zeudenen ezaugarri eta bizi-baldintzak, informazioa eskuragarri dagoen kasuetan. Aipatu beharra dago, beraz, atal honetan eskaintzen diren emaitzek kontuan hartzen dituztela zenbaketako gauean aurkitutako 1.836 bizilagunetatik 1.236 –hau da, horietatik guztietatik %67,3–, horietatik izan zirelako atal honetan eskaintzen den informazioa biltzeko galde-sortari erantzun ziotenak.

Azterketa honetako parte-hartzaileak hautatzeko orduan laginketarako inolako teknikarik ezarri ez denez, ondoren azaldutako datuak ezin izango dira zenbaketan aurkitutako bizilagun guztietara estrapolatu. Nolanahi ere, bildutako informazioaren berezko zenbait alborapen zehazten ahaleginduko gara, eta euren jatorri dira azterlanean partaide izandako biztanleriaren ezaugarri demografikoak. Horretarako, azterketan parte hartu duten etxerik gabekoen eta zenbaketako gauean galde-sortari erantzundako guztien arteko oinarrizko ezaugarri soziodemografiko batzuen antzekotasuna aztertu daiteke. Aurkitutako 1.836 lagun horietatik, 1.566 lagun oinarrizko ezaugarri soziodemografikoak bakarrik ezagutzen ditugunez (informazio hori jaso zen behaketa-fitxaren bitartez), ondoren egindako azterketan bizilagun horiek baino ez dira kontuan hartuko.

45. taulan ikusi daitekeen moduan, galde-sortari erantzundako pertsonen oinarrizko ezaugarri soziodemografikoak ez dira nabarmen aldentzen informazioa eskuragarri dagoen zenbatutako pertsona horietatik guztietatik. Soilik nabarmendu daiteke nolabaiteko gehiegizko errepresentazio bat adin-tarte gazteenarena, izan ere, galde-sortari erantzundakoen %26,1 ordezkatzeko du talde horrek, baina bakarrik %23,8 izan dira aurkitutako adin-tarte horretako bizilagunak. Edonola ere, etxerik gabekoekin, hau da, kalean lo egiten dutenekin zerikusia daukana da alborapen garrantzitsua. Zenbaketan aurkitutako 1.836 lagunetatik %17,6 dira etxerik gabekoak, baina azterketan parte hartu dutenen %11,2 baino ez dira. Tokiko bizilagunen, adin gehiagoko bizilagunen eta zenbaketako gauean kalean aurkitutako bizilagunen erantzun-tasa txikiagoaren emaitza dira alborapen horiek.

Gainerakoan, galde-sortari erantzun diotenen barne-osaketaren patroiak aurkitutako etxerik gabeko guztien patroien antzekoak dira. Hau da, nagusiki gizonak dira (%78,1), atzerritar jatorrikoak (%56,7) eta gazteak dira, batez ere, haien bi herenek 44 urte baino gutxiago dituztelako eta lau lagunetatik bat 24 urtetik beherakoa delako.

45. taula. Bizitegi-bazterketa larrian daudenen banaketa, oinarrizko ezaugarri soziodemografikoen, zenbaketako gaueko kokalekuaren eta azterketan izandako partaidetzaren arabera. 2014ko urriaren 29tik 30erako gaua

		Galde-sortari erantzuten dioten bizilagunak		Zenbaketan zenbatutako biztanleak guztira*	
		Kop.	% bertikala	Kop.	% bertikala
Sexua	Gizonak	965	78,1	1.219	79,2
	Emakumeak	271	21,9	320	20,8
	Daturik gabe	--	--	27	--
Nazionalitatea	Espainiarra	535	43,3	650	44,0
	Atzerritarra	701	56,7	826	56,0
	Daturik gabe	--	--	90	--
Adina	<25 urte	314	26,1	351	23,8
	25-34 urte	236	19,7	293	19,9
	35-44 urte	269	22,4	348	23,6
	45-54 urte	268	22,3	336	22,8
	55 urte eta gehiago	114	9,5	146	9,9
	Daturik gabe	35	--	92	--
Kokapena	Kalea	138	11,2	323	20,6
	Aterpetxea	264	21,4	361	23,1
	Beste baliabide batzuk	834	67,5	882	56,3
LH	Araba	178	14,4	201	12,8
	Bizkaia	648	52,4	836	53,4
	Gipuzkoa	410	33,2	529	33,8
	Guztira	1.236	100,0	1.566	100,0

* Zenbaketako gauean 1.836 lagun zenbatu zituzten arren, 1.566 laguni buruzko oinarrizko informazio soziodemografikoa baino ez dago, hau da, aurkitutako guztien %85,3i buruzkoa.

Iturria: EAEn Bizitegi Bazterketa Larrian Daudenen Egoerari buruzko II. Azterketa. 2014.

Lehen aipatutako alborapenak daudenez, EAeko etxerik gabekoen artean gutxiengodun taldeen inguruabar bereziak behar bezala biltzeko asmoz ere, informazioaren dimentsio bakarreko azterketa eta bi dimentsioko azterketa bateratuko ditugu txosteneko bigarren zati honetan.

Dimentsio bakarreko azterketan, azterketako aldagaia aztergai diren biztanle guztietan nola banatzen den aztertzen da, beste faktorerik kontuan hartu gabe. Hau da, galde-sortari erantzun dioten guztientzako informazioa eskaintzen du. Bi aldagaiko edo bi dimentsioko azterketak, ordea, aldagai jakin bat beste aldagai batzuekin gurutzatzen denean, hau da, biak batera aztertzen direnean nola banatzen den jakitea dauka helburu. Horrelako azterketari esker, badago ezaugarrien banaketa diferentzia biztanle horien azpialdeen artean identifikatzerik eta haien artean egon daitezkeen desberdintasunak antzematerik. Gurutzatuko diren aldagaiak edo aldagai independenteak modu estrategikoan hautatzen dira, ikerketaren helburuak eta aldagai bakoitzaren gaitasun argigarria kontuan hartuta. Kasu honetan, honako aldagai hauek hautatu dira: oinarrizko ezaugarri soziodemografikoak (sexua, nazionalitatea eta adina) eta bizilagun horiek zenbaketako gauean zeukaten kokalekua. Horrez gain, zenbatutakoek bizileku duten lurralde historikoa ere kontuan hartu da gurutzatuko den aldagai moduan, zenbatutakoek kokalekua EAeko lurralde

historiko bakoitzeko etxerik gabekoen osaketan eta bizi-baldintzetan dauden aldeak antzemateko asmoz¹⁶.

Era berean, oso kontuan hartu beharra dago bi aldagaiko azterketak ez duela aldaeren arteko lotura kausalak identifikatzeko aukerarik ematen. Izan ere, bi aldaeren artean dauden faktoreak nabarmentzen ditu. Hori dela eta, biztanle-taldearen arteko desberdintasunak zehazteko aukera eman arren, desberdintasun horren azpian dauden arrazoiak ulertzeko, ezinbestekoa da azterketa sakonagoa egitea, antzemandako aldearen arrazoi zehatzak zein diren jakin ahal izateko. Chi Karratua¹⁷ estatistikoari esker, aztertutako bi aldagairen arteko lotura adierazgarriak dagoen zehaztu ahal izango da, zenbakizko aldagaiak ez direnean. Estatistiko horretarako lortutako emaitzak beti-beti kontuan hartu dira, zenbait aldagai euren artean gurutzatu direnean.

Kapitulu honen egiturari dagokionez, honako haxe da bertan azaldutako informazioaren hurrenkera:

- Lehenengo eta behin, galde-sortari erantzun diotenen sorteria, egoera administratiboa eta nazionalitatea aztertuko dira.
- Bigarren atalean, inkestatutakoen hezkuntza-maila eta jardueraren egoera izango dira aztergai.
- Hirugarrenean, inkestatutakoen diru-sarrerak, txirotasun-egoera eta diru-sarrerak bermatzeko errenta (DSBE) eskuratzeko aukera landuko dira.
- Laugarrenean, bizitokiaren galerarekin lotutako inguruabarrak, etxegabetasun-egoeren iraupena eta biktimizazio-egoerak jorratuko dira.
- Bosgarrenean, etxerik gabekoen osasun-egoera, osasun-sistemara jotzeko aukera eta gaixotasun kroniko edo larrien prebalentzia izango dira aztergai.
- Seigarrenean, bizitegi-bazterketa larrian daudenen familiarekin, gainerakoekin eta erkidegoarekin dauzkaten harremanak jorratuko dira.
- Zazpigarrenean, inkestatutakoek gizarte-zerbitzuak eskuratzeko daukaten aukera eta haien erabilera aztertuko dira.
- Azkenik, 2012tik 2014ra aztertutako taldearen ezaugarri nagusien bilakaerari buruzko atala ere sartu da.

¹⁶ Sarreraren adierazi bezala, 2013ko txostenean, beste kapitulu batean egin zen bi aldagaiko azterketa (aldagai berberak kontuan hartuta). Kasu honetan, bi azterketak sartu dira kapitulu berean, eta adierazitako aldagai independenteen arabera desagregazioa (sexua, adina, nazionalitatea, kokalekua eta bizileku duten lurraldea) aldagai independente esanguratsuenetarako baino ez da egin. Bestetik, datuak aurkezteko orduan, ehuneko horizontalak (hau da, talde bakoitzeko zer ehuneko dagoen egoera zehatz baten eraginpean) eta ehuneko bertikalak (hau da, aurretiaz zehaztutako taldeek zer pisu duten egoera zehatz baten eraginpean daudenen taldearen barruan) sartu dira tauletan.

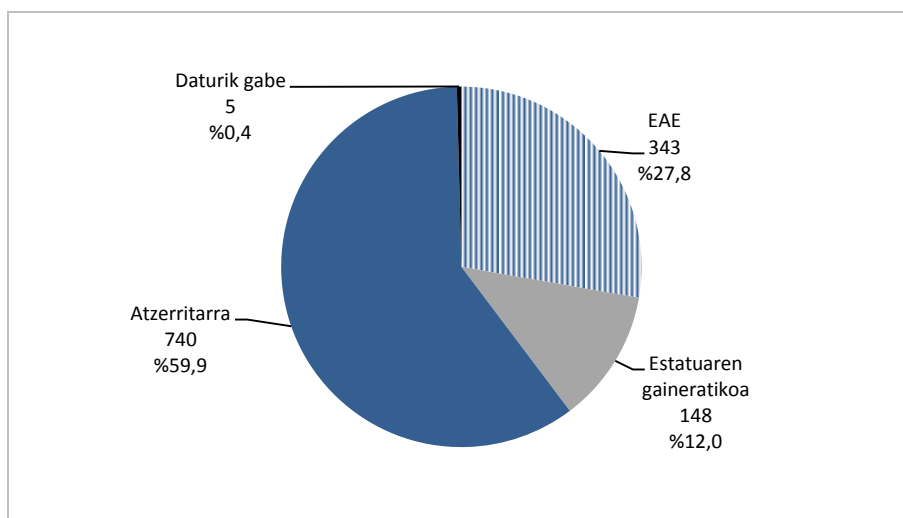
¹⁷ Proba honen bidez, bi aldagai batera aztertzen direnean, bi aldagaiok aztertzeko kategorien artean antzemandako aldeak ausazkoak diren edo bi aldagaien arteko lotura estatistikoa dagoen zehaztuko da. Antzemandako aldeak behar bezain handiak badira, bi aldagaien arteko lotura egongo da. Hau da, gurutzatutako aldagaiak edo aldagai independenteak azterketako aldagaian behar besteko eraginik daukan, bertako jatorrizko banaketa goitik behera aldatzeko, bi aldagaiak batera aztertzen direnean. Erkapen hori egiteko, maiztasunen taulan jarriko dira datuak. Azterketako balio edo kategorია bakoitzerako antzemandako erabateko maiztasuna edo enpirikoa (O_i) adieraziko da, bi aldagaiak euren artean gurutzatu direnean. Ondoren, azterketako balio edo kategoría bakoitzerako kalkulatu da itxaron litekeen erabateko maiztasuna edo itxarondako maiztasuna ($E_i = n \cdot p_i$: bertan, n laginaren tamaina izango da; eta p_i , balio i -garrenaren edo balioen tartearen probabilitatea, hipotesi nuluen arabera), betiere, aldagaiaren banaketa dimentsio bakarreko azterketakoa bezalakoa bada.

5.2. Sorterria eta egoera administratiboa

5.2.1. Sorterria

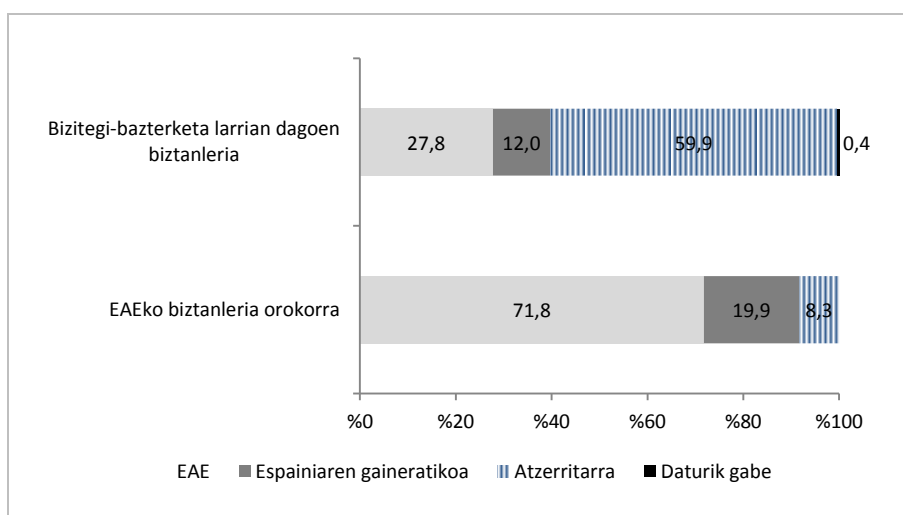
Lehen esan dugun bezala, galde-sortari erantzun zioten 1.236 lagunetatik, 740 atzerritarrak dira (%59,9), 343 lagun (%27,8) EAEko lurralde historikoren batean jaio dira eta haien %12 baino ez da (148 lagun) estatu espainoleko gainerako autonomia-erkidegoetan.

14. grafikoa. Bizitegi-bazterketa larrian dauden pertsonen banaketa, jaiotako herrialdearen arabera. 2014
N=1.236



Iturria: EAEn Bizitegi Bazterketa Larrian Daudenen Egoerari buruzko II. Azterketa. 2014.

15. grafikoa. Bizitegi-bazterketa larrian dagoen biztanleria eta EAEko biztanleria orokorraren banaketa, jaiotako herrialdearen arabera. 2014



Iturriak: EAEn Bizitegi Bazterketa Larrian Daudenen Egoerari buruzko II. Azterketa. 2014. EIN. Errolda Etengabeko Estatistika.

Datu horien arabera, egiaztatu egiten da atzerritarrek nagusi direla EAEko etxerik gabekoen artean. Izan ere, 2014an EAEko biztanleen %8,3 bakarrik atzerritarrek izan arren, atzerritarrek EAEko etxerik gabekoen artean daukaten proportzioa zazpi aldiz handiagoa da (%59,9). Estatuko beste autonomia-erkidego batzuetako biztanleen artean aurkakoa gertatzen da, ordea. EAEko biztanleen %19,9 diren arren, bizitegi-bazterketa larrian dauden %12 baino ez dira talde horretakoak.

Azterritar diren etxegabekoen sortzerri dagokienez, nabarmendu daiteke Afrikatik datozela %73 eta erdiak baino gehiago Magrebekoak direla (%50,5). Izan ere, Maroko da atzerrian jaio eta bizitegi-bazterketa larrian dauden bizilagunen %43,9ren sortzeria. Ehuneko horiek Estatutik kanpo jaiotakoak diren EAEko biztanle diren Afrikako jatorria duten pertsonen errepresentaziotik oso gora daude (%20,3). Bestalde, bizitegi-bazterketa larrian daudenetatik %22,4 Afrikako gainontzeko herrialdeetakoak dira, gehienbat Sahara Azpiko Afrikako jatorrikoak. Kasu honetan ere, biztanle-talde horren garrantzia erlatiboak hirukoiztu egiten du atzerrian jaio eta EAEn bizi diren bizilagunen artean daukan proportzioa.

46. taula. Atzerrian jaio eta bizitegi-bazterketa larrian dauden banaketa, sortzerriaren arabera. 2014
N=740

	Kop.	Atzerrian jaiotako etxerik gabekoen gaineko %	Atzerrian jaiotako biztanleriaren banaketa	Etxerik gabeko guztien gaineko % N=1.236
Africa	540	73,0	20,3	43,7
- Magreb*	374	50,5	12,8	30,5
- Afrikaren gaineratikoa	166	22,4	7,4	13,2
Europa	100	13,5	25,5	8,1
- Europar Batasuna	95	12,8	21,8	7,7
- Europaren gaineratikoa	5	0,7	3,6	0,4
Amerika	50	6,8	47,0	4,0
- Erdialdea eta Karibea	12	1,6	8,7	1,0
- Hegoaldea	38	5,1	36,3	3,1
Asia	19	2,6	7,1	1,5
Ozeania	0	0,0	0,2	0,0
Daturik gabe	31	4,2	0,0	2,5
Guztira	740	100,0	100,0	59,9

*Marokon eta Aljerian jaiotako pertsonak barneratu dira.

Iturriak: EAEn Bizitegi Bazterketa Larrian Daudenen Egoerari buruzko II. Azterketa. 2014. EIN. Errolda Etengabeko Estatistika.

Datu horien arabera, agerikoa da atzerrian jaiotakoek EAEko gainerako biztanle guztiek baino arrisku handiagoa dutela bizitegi-bazterketa larrian egoteko eta, horrez gain, arrisku hori oso modu desberdinean banatzen da bizilagun horien sortzerriaren edo jatorrizko eskualde edo kontinentearen arabera (egoera horien eragina askoz ere handiagoa da Afrikako kontinentean jaiotakoentzat European edo Amerikan jaiotakoentzat baino).

Eskualde geografikoak kontuan hartu beharrez, atzerritar gehienek sortzeria diren hamar herrialdeak zein diren aztertuz gero, herrialde horietatik hiru baino ez dira Europako kontinenteetakoak (Errumania, Portugal eta Frantzia). Gainerakoak, ordea, Afrikan daude, Magrebeko eskualdean (Maroko eta Aljeria) eta Sahara Azpiko Afrikan (Kamerun, Senegal eta Nigeria), hain zuzen ere. Bestetik, egiaztatu egiten da Amerika Latinoan jaiotakoek pisua oso urria dela eta 47. taulan Amerika Latino herrialde bat bera ere agertzen ez dela, herrialde horietako immigrazioak EAEn daukan pisua kontuan hartuta.

47. taula. Atzerrian jaio eta bizitegi-bazterketa larrian daudenen artean sorteri nagusiak diren hamar herrialdeak. 2014

	Kop.	Atzerrian jaiotako etxerik gabekoen gaineko %	Etxerik gabeko guztien gaineko %
Maroko	325	43,9	26,3
Errumania	50	6,8	4,0
Aljeria	49	6,6	4,0
Kamerun	30	4,1	2,4
Senegal	24	3,2	1,9
Nigeria	19	2,6	1,5
Portugal	16	2,2	1,3
Ghana	14	1,9	1,1
Frantzia	12	1,6	1,0
Ginea	12	1,6	1,0
Guztira	551	74,5	44,5

Iturria: EAEn Bizitegi Bazterketa Larrian Daudenen Egoerari buruzko II. Azterketa. 2014.

Estatu espainoleko beste autonomia-erkidego batzuetan jaiotakoen sorterriari dagokionez, gehienak Andaluziakoak (%18,2), Gaztela eta Leongoak (%17,6), Extremadurakoak (%12,2) eta Galiziakoak dira (%8,1). Beraz, lau erkidego horietakoak dira estatuko beste autonomia-erkidego batzuetan jaiotakoen erdiak baino gehiago (%56,1).

48. taula. Beste AAEE batzuetan jaio eta bizitegi-bazterketa larrian daudenen banaketa, sorleku duten autonomia-erkidegoaren arabera. 2014
N=148

	Kop.	EAetik kanpo jaiotakoen gaineko %	Etxerik gabeko guztien gaineko %
Andaluzia	27	18,2	2,2
Gaztela eta Leon	26	17,6	2,1
Extremadura	18	12,2	1,5
Galizia	12	8,1	1,0
Katalunia	11	7,4	0,9
Asturias	10	6,8	0,8
Madril	9	6,1	0,7
Aragoi	6	4,1	0,5
Kantabria	6	4,1	0,5
Valentziako Erkidegoa	4	2,7	0,3
Ceuta eta Melilla	4	2,7	0,3
Uhartea Balearrak	2	1,4	0,2
Errioxa	2	1,4	0,2
Kanariak	1	,7	0,1
Gaztela-Mantxa	1	,7	0,1
Daturik gabe	9	6,1	0,7
Guztira	148	100,0	12,0

Iturria: EAEn Bizitegi Bazterketa Larrian Daudenen Egoerari buruzko II. Azterketa. 2014.

EAEn jaiotakoen 343 bizilagunetatik, erdiak baino gehiago Bizkaikoak dira (%52,5, 180 lagun), heren bat baino gutxiago Gipuzkoan jaio dira (%28,3, 97 lagun) eta hamar lagunetatik bat baino ez da Araban jaio (%9,3, 34 lagun). Edonola ere, lurralde bakoitzaren pisu demografikoan aldeak daudenez, datu horiek balioesteko orduan, lurralde bakoitzean jaio eta gaur egun EAeko lekuren batean bizi direnen ehunekoarekin erkatu beharko dira. Bizkaian jaiotakoen ehunekoa bi kasuetan berbera bada ere, Araban eta Gipuzkoan jaiotakoen etxegabetasun-tasa lurralde horietan jaiotakoen ehunekoa baino 4,1 eta 5,8 puntu txikiagoa da, hurrenez hurren. Datu horien arabera,

beraz, badirudi etxegabetasun-tasa txikixeagoa dela Araban eta Gipuzkoan jaiotakoen artean Bizkaian jaiotakoen artean baino.

49. taula. Bizitegi-bazterketa larrian dauden banaketa, sorleku duten lurralde historikoaren arabera. 2014

	Bizitegi-bazterketa larrian dauden biztanleak			Gainerako biztanle guztiak		
	Kop.	EAEn jaiotako etxerik gabekoen gaineko %	Etxerik gabekoen gaineko %	Kop.	EAEn jaio eta bizi diren biztanleen gaineko %	EAEko biztanleen gaineko %
Araba	32	9,3	2,6	210.690	13,4	9,6
Bizkaia	180	52,5	14,6	824.408	52,5	37,7
Gipuzkoa	97	28,3	7,8	535.802	34,1	24,5
Daturik gabe	34	9,9	2,8	--	--	--
Guztira	343	100,0	27,8	1.570.900	100,0	71,8

Iturriak: EAEn Bizitegi Bazterketa Larrian Daudenen Egoerari buruzko II. Azterketa. 2014. EIN. Errola Etengabeko Estatistika.

5.2.2. Bizitegi-bazterketa larrian dauden atzerritarren egoera administratiboa: nazionalitatea eta bizileku-baimena.

5.2.2.1. Nazionalitatea

Atzerrian jaio eta bizitegi-bazterketa larrian dauden 740 bizilagunetatik, hamarretik 9k ez dute Espainiako nazionalitaterik (%90,9), 18k errefuxiatu-estatusa daukate (%2,4) eta 16k nazionalitate bikoitza dute (%2,2). Atzerrian jaiotako etxerik gabekoen %3,5ek bakarrik lortu ahal izan dute Espainiako nazionalitatea (26 lagun).

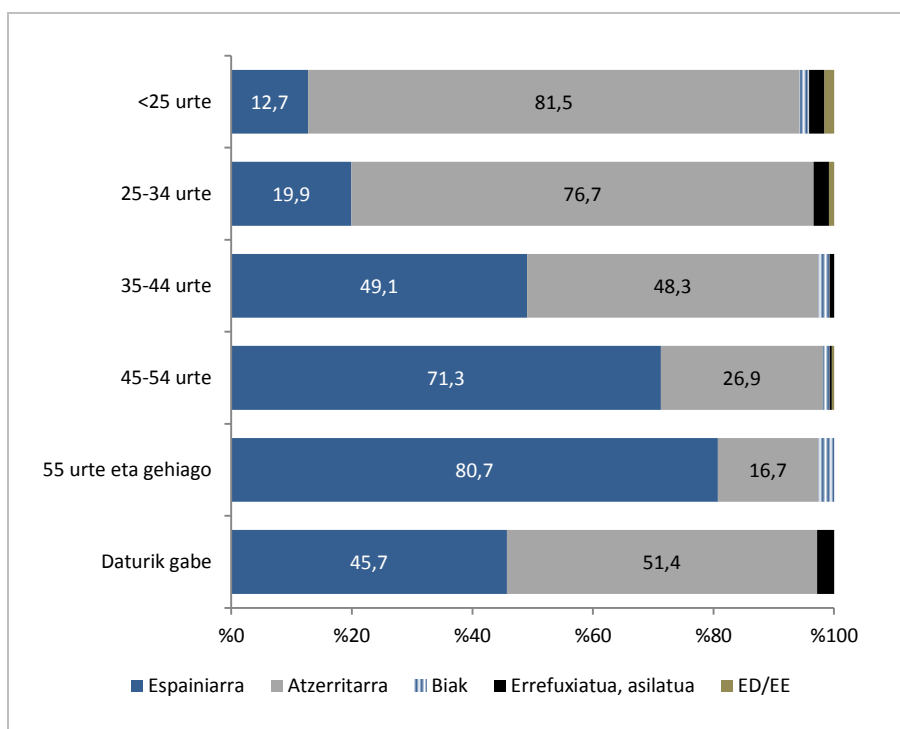
50. taula. Atzerrian jaio eta bizitegi-bazterketa larrian dauden nazionalitatea. 2014.
N=740

	Kop.	Banaketa bertikala %	EAEko etxerik gabeko guztien gaineko % N=1.236
Espainiarrak	26	3,5	2,1
Atzerritarrak	673	90,9	54,4
Biak	16	2,2	1,3
Errefuxiatuak, asilatuak	18	2,4	1,5
Daturik gabe	7	0,9	0,6
Guztira	740	100,0	59,9

Iturria: EAEn Bizitegi Bazterketa Larrian Daudenen Egoerari buruzko II. Azterketa. 2014.

Atzerrian jaiotako etxerik gabekoen nazionalitatea lortzeko daukaten aukerarekin lotutako aldagai nagusia adina da. 34 urtetik beherakoen artean, legezko estatus hori daukatenen ehuneko %20 baino txikiagoa da. 45 urtetik gorakoen artean, ostera, hamarretik 7-8 lagunek lortu dute Espainiako herritarren estatusa: 45-54 urteko bizilagunen %71,3 eta 55 urtetik gorako bizilagunen %80,7, hain zuzen ere.

16. grafikoa. Bizitegi-bazterketa larrian dauden pertsonen banaketa, nazionalitatearen arabera. 2014
N=1.236



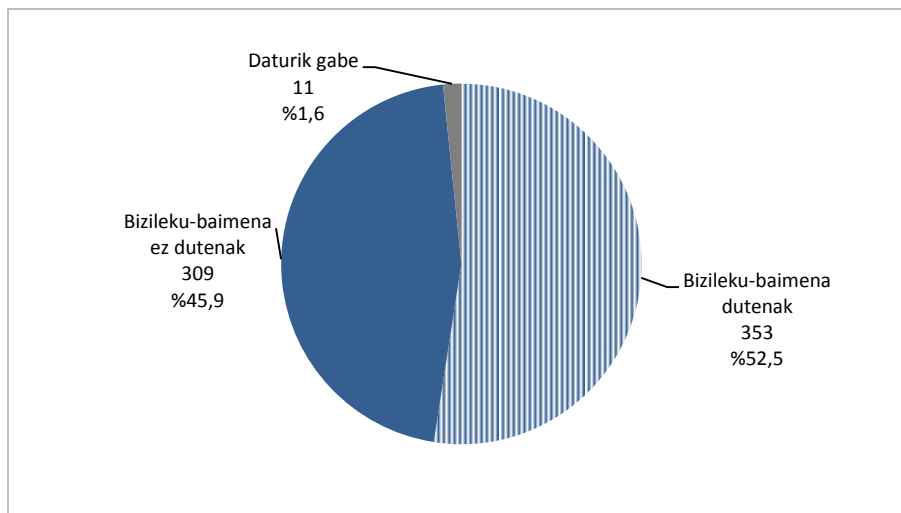
Iturria: EAEn Bizitegi Bazterketa Larrian Daudenen Egoerari buruzko II. Azterketa. 2014.

5.2.2.2. Bizileku-baimena

Espainiako nazionalitatea erdiestea zaila denez, bizileku-baimenik daukaten ala ez aztertzea da bizitegi-bazterketa larrian dauden atzerritarren egoera administratiboa eta legezko estatusa zein diren jakiteko adierazle onena. Hainbat eratako bizileku-baimenak dauden arren, guzti-guztietan, behintzat, bermatu egingo da baimena indarrean dagoen bitartean herrialdeko egonaldia erregularra izango dela.

Nazionalitate atzerritarreko 673 etxerik gabekoetatik, erdiak baino gehiago bizileku-baimeneko titularrak dira (%52,5), eta %45,9 egoera administratibo irregularrean daude, herrialdean legez bizitzeko baimenik ez daukatelako. Pertsonak horiek osatzen dute galde-sortari erantzudako bizitegi-larrian daudenen %25.

17. grafikoa. Bizitegi-bazterketa larrian dauden nazionalitate atzerritarra duten pertsonen banaketa, bizileku-baimenaren arabera. 2014
N=673



Iturria: EAEEn Bizitegi Bazterketa Larrian Daudenen Egoerari buruzko II. Azterketa. 2014.

Nazionalitatearen lorpenarekin gertatzen den bezala, bizileku-baimena erdiesteko ere, bizilagunon adina da antzemandako aldeak azaltzen dituen oinarritzko faktoreetako bat. 51. taulan ikusi daitekeen moduan, 25 urtetik beherakoen ia-ia bi herenek bizileku-baimena daukate (%65,6), 25-34 urtekoen heren baten baino gutxiagoren (%29,2) eta gainerako adin-tarteetako erdien baino gehixeagoren aldean.

Era berean, gizonek (%53,8) baino emakume gutxiagoak (%46,9) daukate legezko bizileku-estatusa, antzemandako aldeak estatistikari begira esanguratsuak ez badira ere. Araban ere, jende gehiago dauka bizileku-baimena (%60,7), baina, batez ere, egonaldi ertain edo bizitokietan daudenek (%55,8).

51. taula. Nazionalitate atzerritarra duten eta bizitegi-bazterketa larrian daudenen banaketa, bizileku-baimenik duten ala ez kontuan hartuta, zenbait aldagairen arabera. 2014.

N=673

		Bizileku-baimena dutenak	Bizileku-baimenik gabe	Ez dute erantzun	Guztira	
		%	%	%	%	Kop.
% horizontala						
Sexua	Gizonak	53,8	44,8	1,5	100,0	545
	Emakumean	46,9	50,8	2,3	100,0	128
Adina*	<25 urte	65,6	33,2	1,2	100,0	256
	25-34 urte	29,2	68,0	2,8	100,0	178
	35-44 urte	54,6	45,4	0,0	100,0	130
	45-54 urte	56,9	38,9	4,2	100,0	72
	55 urte eta gehiago	57,9	42,1	0,0	100,0	19
	Daturik gabe	55,6	44,4	0,0	100,0	18
Kokapena	Kalea	41,7	54,2	4,2	100,0	96
	Aterpetxea	49,3	49,3	1,4	100,0	138
	Beste baliabide batzuk	55,8	43,1	1,1	100,0	439
Lurralde Historikoa	Araba	60,7	39,3	0,0	100,0	84
	Bizkaia	49,3	48,7	2,1	100,0	339
	Gipuzkoa	54,0	44,4	1,6	100,0	250
Guztira	%	52,5	45,9	1,6	100,0	--
	Kop.	353	309	11	--	673
% bertikala						
Sexua	Gizonak	83,0	79,0	72,7	8,01	545
	Emakumean	17,0	21,0	27,3	19,0	128
Adina*	<25 urte	47,6	27,5	27,3	38,0	256
	25-34 urte	14,7	39,2	45,5	26,4	178
	35-44 urte	20,1	19,1	0,0	19,3	130
	45-54 urte	11,6	9,1	27,3	10,7	72
	55 urte eta gehiago	3,1	2,6	0,0	2,8	19
	Daturik gabe	2,8	2,6	0,0	2,7	18
Kokapena	Kalea	11,3	16,8	36,4	14,3	96
	Aterpetxea	19,3	22,0	18,2	20,5	138
	Beste baliabide batzuk	69,4	61,2	45,5	65,2	439
Lurralde Historikoa	Araba	14,4	10,7	0,0	12,5	84
	Bizkaia	47,3	53,4	63,6	50,4	339
	Gipuzkoa	38,2	35,9	36,4	37,1	250
Guztira	%	100,0	100,0	100,0	100,0	--
	Kop.	353	309	11	--	673

Alde adierazgarriak dira estatistikari begira, $p < 0,05$ erako Chi karratua proba kontuan hartuta. Independentziaren probarako, *daturik gabeko* kasu guztiak utzi dira kanpoan: 18 kasu, *adinaren* aldagaian; eta 11 kasu, *bizileku-baimenaren* aldagaian. Iturria: EAEn Bizitegi Bazterketa Larrian Daudenen Egoerari buruzko II. Azterketa. 2014.

5.2.3. Bizitegi-bazterketa larrian daudenen egoera administratiboa: erroldatzeko aukera

Bizitegi-bazterketa larrian dauden hamar lagunetatik ia-ia bederatzire erroldatuta daude (%87,4), eta hamarretik bat baino gehixeago (%11,2), ez. Errolda eskubide sozialak eta herritartasun-eskubideak lortzeko iturri nagusietakoa dela kontuan hartuta, herrialdean legez bizitzeko baimenik ez daukaten atzerritarren kasuan, batez ere, oso garrantzitsua da bizilagunon ezaugarriak eta bizitegi-egoera zein diren jakitea.

Erroldaren gabeziak eragin berbera dauka gizonen zein emakumeen artean, baina atzerritarren artean tokiko bizilagunen artean baino gehiago. Era berean, eragin handiagoa ere badauka gazteen artean eta, batik bat, kalean aurkitzen dituztenen artean. Alde horiek kontuan hartuta, erroldarik gabekoen taldearen ezaugarriari erreparatuz gero (52. taulako ehuneko bertikalak), argi eta garbi dago talde horretako gehiegizko errepresentazioa, eta atzerritarrek eta kalean aurkitutakoek erroldatu gabe daudenen %54,7 direlako, baina galdera horri erantzun diotenen %11,2 baino ez.

52. taula. Bizitegi-bazterketa larrian daudenen banaketa, erroldatze-agiria duten ala ez kontuan hartuta, zenbait ezaugarriren arabera. 2014.

N=1.236

		Erroldatze- agiriarekin	Erroldatze-agiririk gabe	Ez du erantzun	Guztira	
		%	%	%	%	Kop.
% horizontala						
Sexua	Gizonak	87,0	11,4	1,6	100,0	965
	Emakumeak	88,6	10,7	0,7	100,0	271
Nazionalitatea	Espainiarrak	95,0	3,6	1,5	100,0	535
	Atzerritarrak	81,6	17,1	1,3	100,0	701
Adina	<25 urte	86,9	12,1	1,0	100,0	314
	25-34 urte	79,7	18,6	1,7	100,0	236
	35-44 urte	86,2	12,3	1,5	100,0	269
	45-54 urte	92,5	6,0	1,5	100,0	268
	55 urte eta gehiago	93,9	5,3	0,9	100,0	114
	Daturik gabe	91,4	5,7	2,9	100,0	35
Kokapena	Kalea	39,9	55,1	5,1	100,0	138
	Aterpetxea	81,1	16,7	2,3	100,0	264
	Beste baliabide batzuk	97,2	2,3	0,5	100,0	834
Lurralde Historikoa	Araba	89,3	9	1,7	100,0	178
	Bizkaia	85,6	13,1	1,2	100,0	648
	Gipuzkoa	89,3	9,3	1,5	100,0	410
Guztira	%	87,4	11,2	1,4	100,0	--
	Kop.	1.080	139	17	--	1.236
% bertikala						
Sexua	Gizonak	77,8	79,1	88,2	78,1	965
	Emakumeak	22,2	20,9	11,8	21,9	271
Nazionalitatea	Espainiarrak	47,0	13,7	47,1	43,3	535
	Atzerritarrak	53,0	86,3	52,9	56,7	701
Adina	<25 urte	25,3	27,3	17,6	25,4	314
	25-34 urte	17,4	31,7	23,5	19,1	236
	35-44 urte	21,5	23,7	23,5	21,8	269
	45-54 urte	23	11,5	23,5	21,7	268
	55 urte eta gehiago	9,9	4,3	5,9	9,2	114
	Daturik gabe	3,0	1,4	5,9	2,8	35
Kokapena	Kalea	5,1	54,7	41,2	11,2	138
	Aterpetxea	19,8	31,7	35,3	21,4	264
	Beste baliabide batzuk	75,1	13,7	23,5	67,5	834
Lurralde Historikoa	Araba	14,7	11,5	17,6	14,4	178
	Bizkaia	51,4	61,2	47,1	52,4	648
	Gipuzkoa	33,9	27,3	35,3	33,2	410
Guztira	%	100,0	100,0	100,0	100,0	1236
	Kop.	1.080	139	17	--	1.236

Iturria: EAEn Bizitegi Bazterketa Larrian Daudenen Egoerari buruzko II. Azterketa. 2014.

5.3. Hezkuntza-maila eta jardueraren egoera

Atal honetan, azterketan parte hartu duten etxerik gabekoen prestakuntza-maila eta jarduera nagusia zein diren izango dugu aztergai. Horrez gain, lanari begira aktiboak direnek (hau da, gaur egun lanean edo langabezian daudenek) garatutako lan-motak ere hartuko ditugu kontuan, baita lan horiek garatzen edo garatu dituztenean izan dituzten kontratazio-baldintzak ere. Oso garrantzitsua da bizitegi-bazterketa larrian daudenen ezaugarri horiek nolakoak diren jakitea, jardueraren egoera eta, lan-merkatuarekiko lotura egonkorra, hain zuzen ere, arrisku-faktoreak direlako txirotasun-egoeretan; eta, behin-behinean, bizitegi-bazterketa larrian ere bai. Gainera, bizilagunen prestakuntza-mailak ere zeresan handia dauka, talde horretako biztanleak gizarteratzeko eta laneratzeko orduan.

5.3.1. Hezkuntza-maila

Inkestatutako enrdiek baino gehiagok ez dute ikasketarik (%14, 170 lagun), edo Lehen Hezkuntzako ikasketak baino ez dituzte (%44, 543 lagun). Bi kategoria horietan daude etxerik gabekoen %58, hau da, 713 lagun, guztira. Inkestatutako enrdiek baino gehixegok Bigarren Hezkuntzako titulua daukate (434 lagun, %35). Azkenik, galde-sortari erantzun diotenen %5ek unibertsitateko titulua daukate, eta proportzio hori EAEko gainerako biztanle guztiena baino ia-ia bost aldiz txikiagoa da, bertan 10 urtetik gorakoen %24k dutelako unibertsitateko titulua.

53. taula. Bizitegi-bazterketa larrian daudenen eta EAEko gainerako biztanle guztien banaketa, ikasketak-mailaren arabera. 2014
N=1.236

	EAEko etxerik gabekoak		EAEko gainerako biztanle guztiak	
	Kop.	%	Kop.	%
Ikasketarik gabe	170	13,8	58.375	2,9
Lehen Hezkuntzakoak	543	43,9	684.566	34,7
Bigarren Hezkuntzakoak	434	35,1	754.775	38,3
Unibertsitatekoak	63	5,1	472.346	24,0
ED/EE	26	2,1	-	-
Guztira	1.236	100,0	1.970.062	100,0

Iturria: EAEEn Bizitegi Bazterketa Larrian Daudenen Egoerari buruzko II. Azterketa. 2014; EUSTAT. Hezkuntzari buruzko Udaltzatitika. 2013.

Izan ere, bi biztanle-taldeak erkatuz gero, egiaztatu egiten da bizitegi-bazterketa larrian daudenen prestakuntza-maila EAEko gainerako biztanle guztiena baino askoz ere txikiagoa dela. Inolako ikasketarik ez dutenen pisu erlatiboa ia-ia bost aldiz handiagoa da etxerik gabekoen artean (%13,8) gainerako biztanle guztien artean baino (%3) eta gainera, Lehen Hezkuntzako ikasketak bakarrik dituztenen proportzioa (%43,9) EAEko biztanleria osoarena baino ia-ia hamar puntu handiagoa da (%34,7).

5.3.2. Jarduerarekin lotutako egoera

Galde-sortari erantzun dioten 1.236 etxerik gabekoetatik, 1.059 lagun (%85,7) langabezian daude (%41,8, 517 lagun), edo ez-aktiboak dira (%43,9 542 lagun). Gaur egun, bizilagunon %5,7k bakarrik daukate lan egonkor bezain erregularra (70 lagun). Hala eta guztiz ere, eta aurrerago aztertzen den moduan, 194 lagunek (horietatik %15,7k) lanik egiten ez dutela esan arren, nolabaiteko lan-jarduera edo erdilan-jarduera garatzen duten euren diru-sarreraren iturri osagarri moduan. Nolanahi ere, horrelako jarduerak lantzean behin edo lan-baldintza irregularretan garatzen dituztenez, ezin dira enplegu erregularrekin parekatu.

54. taula. Bizitegi-bazterketa larrian daudenen banaketa, jarduerarekin lotuta duten egoera kontuan hartuta, zenbait aldagairen arabera. 2014
N=1.236

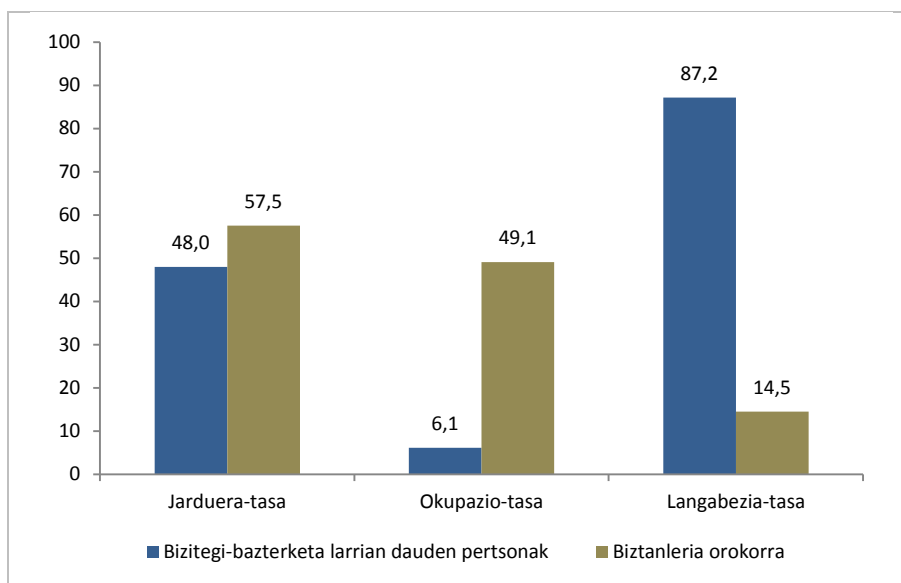
		Kop.	Banaketa bertikala (%)
Aktiboak	Lanean	70	5,7
	Praktiketan	6	0,5
	Langabezian	517	41,8
	Guztira	593	48,0
Ez-aktiboak	Erretiratuak, pentsiodunak, elbarriak	162	13,1
	Ikasten ari dira	316	25,6
	Eguneko zentroa/lanerako zentroa	33	2,7
	Lanerako ezintasuna	15	1,2
	Beste egoera batzuk	16	1,3
	Guztira	542	43,9
Beste egoera batzuk	Lanerako baimenik gabe	29	2,3
	Beste batzuk	26	2,1
	Guztira	55	4,4
Daturik gabe	Ez du erantzuten	46	3,7
Guztira		1.236	100,0

Iturria: EAEn Bizitegi Bazterketa Larrian Daudenen Egoerari buruzko II. Azterketa. 2014.

Etxegabekoen enpleguarekiko jarduerarik ezaren inguruan, prestakuntza (316 lagun) eta erretiro, baliaezintasun edo beste pentsioren bat jasotzeagatik erlazionatzen dira nagusiki egoera horiek (162 lagun). Halaber, badira bestelako egoera zehatz batzuek, adibidez, eguneko zentro edo zentro okupazional batera joaten direnak (33 lagun) edota lanerako ezintasuna dutenak (15 lagun).

Jardueraren arabera, bizitegi-bazterketa larrian daudenen artean eta EAeko gainerako biztanle guztien artean egoera alderatuz gero, agerikoa da etxerik gabekoen jarduera-tasa (%48) EAeko gainerako biztanle guztiena (%57,5) baino hamar puntu gutxiago dela. Halaber, bertako emaitzen iradokitzen dute zortzi aldiz baxuagoa dela EAeko biztanleria osoaren langabezia-tasaren aldean (%6,1 eta %49,1), baina, aitzitik, langabezia-tasak (%87,2) sei aldiz biderkatzen duela biztanleria osoarena (%14,5).

18. grafikoa. Bizitegi-bazterketa larrian dauden pertsona eta EAEko biztanleria orokorraren jarduera-, okupazio- eta langabezia-tasak. 2014



*Jarduera-, okupazio- eta langabezia-tasak EUSTATEk Biztanleria Jardueraren arabera Sailkatzeko Inkestan erabiltzen duen metodologian oinarrituta kalkulatu dira.

(1) Jarduera-tasak 16 urte eta gehiagoko biztanleriaren arabera aktiboak den biztanleriaren proportzioa azaltzen du. Bizitegi-bazterketa larrian dauden pertsonen kasuan, lanean, praktiketan edo langabezian dauden pertsonak hartu dira kontuan (593 pertsona). Halaber, 1.236 pertsona hartu dira izendatzaile gisa.

(2) Okupazio-tasak 16 urte eta gehiagoko biztanleriaren arabera landunak diren pertsonen proportzioa azaltzen du. Bizitegi-bazterketa larrian dauden pertsonen kasuan, lanean edo praktiketan dauden pertsonak hartu dira kontuan (76).

(3) Langabezia-tasak 16 urte eta gehiagoko biztanleria aktiboaren arabera langabezian dauden pertsonen proportzioa azaltzen du. Bizitegi-bazterketa larriaren kasuan, egoera horretan daudela dioten 517 pertsona hartu dira kontuan. Biztanleria aktibo gisa, lanean, praktiketan edo langabezian dauden pertsonak izan dira (593 pertsona) kontuan.

Iturriak: EAEEn Bizitegi Bazterketa Larrian Daudenen Egoerari buruzko II. Azterketa. 2014. EUSTAT. Biztanleria Jardueraren arabera Sailkatzeko Inkesta. IV. Hiruhilekoa 2014.

Hurrengo taulan ikusiko dugunez, bizilagunen jardueraren egoerarekin neurri handiagoan lotzen diren bi aldagaiak adina eta zenbaketako gaueko kokalekua dira. 25 urtetik beherakoen artean, hamarretik sei ez-aktiboak dira (%61,5), baina, batez ere, prestakuntza-ibilbideetan zeudelako inkesta egin zietenean. Izan ere, adin-tarte horretako taldea osatzen dutenetatik zenbatutako 305 lagunenetatik 187 lagunen kasuan, hau da, horietatik guztietatik %61,3, esaten dute egun ikasten ari direla.

Langabetuen artean, ordea, 25-34 urtekoak dira nagusi; eta, batez ere, bitarteko adin-tarteetakoak, hau da, 35-54 urtekoak. Adin horietako biztanleen artean, ia-ia erdiak langabezian daude, eta lanean ari direnen ehunekoak behera egiten du, adina handitzen den neurrian, 25-34 urtekoen %7,6tik 45-54 urtekoen %4,5era baino ez. Azkenik, 55 urtetik gorako hamar lagunetatik ia bost ez-aktiboak dira (%48,2), nahiz eta kasu honetan ez-aktibotasunaren arrazoi ohikoena pentsioduna izatea edo nolabaiteko elbarritasuna aitortua edukitzea den (%74,5, 38 lagun). Horrez gain, 55 urtetik gorakoen artean, langabetuen ehunekoa ere bada handia, adin-tarte horretako hamar lagunetatik ia-ia lauk lanik aurkitzen ez dutelako (%39,5, 45 lagun).

Lo egiteko erabilitako lekuari dagokionez, oso alde handiak daude zenbaketako gauean egonaldi ertain eta luzeko bitokietan zeudenen jardueraren egoeraren eta aurkitutako gainerako bizilagunen jardueraren egoeraren artean. horrelako bitokietan aurkitutako biztanle guztietatik, erdiak baino gehiago ez-aktiboak dira (%54,2), eta horretarako arrazoi nagusia da prestakuntzaren bat egiten ari direla edo pentsiodunak direla. Kanean edo aterpetxeetan aurkitutakoen artean, ostera, hamar lagunetatik sei daude langabezian, zehazki, %61,6 eta %60,2, hurrenez hurren.

55. taula. Bizitegi-bazterketa larrian daudenen banaketa, jarduerarekin lotuta duten egoera kontuan hartuta, zenbait aldagairen arabera. 2014.

N=1.236

		Lanean	Langabezian	Ez-aktiboak	Beste egoera batzuk	Daturik gabe	Guztira	
		%	%	%	%	%	%	Kop.
% horizontala								
Sexua	Gizonak	6,3	41,7	43,6	4,7	3,7	100,0	965
	Emakumeak	5,5	42,4	44,6	3,7	3,7	100,0	271
Nazionalitatea*	Espainiarrak	5,0	45,8	44,3	1,5	3,4	100,0	535
	Atzerritarak	7,0	38,8	43,5	6,7	4,0	100,0	701
Adina*	<25 urte	8,9	21,7	61,5	5,1	2,9	100,0	314
	25-34 urte	7,6	44,9	36,9	8,1	2,5	100,0	236
	35-44 urte	5,2	56,1	32,3	3,3	3,0	100,0	269
	45-54 urte	4,5	48,9	38,8	2,6	5,2	100,0	268
	55 urte eta gehiago	2,6	39,5	48,2	3,5	6,1	100,0	114
	Daturik gabe	2,9	45,7	45,7	0,0	5,7	100,0	35
Kokapena*	Kalea	2,9	61,6	14,5	8,7	12,3	100,0	138
	Aterpetxea	4,2	60,2	26,5	4,9	4,2	100,0	264
	Beste baliabide batzuk	7,3	32,7	54,2	3,6	2,2	100,0	834
Lurralde Historikoa*	Araba	6,7	47,8	34,8	6,2	4,5	100,0	178
	Bizkaia	5,6	37,8	49,2	3,9	3,5	100,0	648
	Gipuzkoa	6,8	45,6	39,3	4,6	3,7	100,0	410
Guztira	%	6,1	41,8	43,9	4,4	3,7	100,0	--
	Kop.	76	517	542	55	46	--	1.236
% bertikala								
Sexua	Gizonak	80,3	77,8	77,7	81,8	78,3	78,1	965
	Emakumeak	19,7	22,2	22,3	18,2	21,7	21,9	271
Nazionalitatea*	Espainiarrak	35,5	47,4	43,7	14,5	39,1	43,3	535
	Atzerritarak	64,5	52,6	56,3	85,5	60,9	56,7	701
Adina*	<25 urte	36,8	13,2	35,6	29,1	19,6	25,4	314
	25-34 urte	23,7	20,5	16,1	34,5	13,0	19,1	236
	35-44 urte	18,4	29,2	16,1	16,4	17,4	21,8	269
	45-54 urte	15,8	25,3	19,2	12,7	30,4	21,7	268
	55 urte eta gehiago	3,9	8,7	10,1	7,3	15,2	9,2	114
	Daturik gabe	1,3	3,1	3,0	0,0	4,3	2,8	35
Kokapena*	Kalea	5,3	16,4	3,7	21,8	37,0	11,2	138
	Aterpetxea	14,5	30,8	12,9	23,6	23,9	21,4	264
	Beste baliabide batzuk	80,3	52,8	83,4	54,5	39,1	67,5	834
Lurralde Historikoa*	Araba	15,8	16,4	11,4	20,0	17,4	14,4	178
	Bizkaia	47,4	47,4	58,9	45,5	50,0	52,4	648
	Gipuzkoa	36,8	36,2	29,7	34,5	32,6	33,2	410
Guztira	%	100,0	100,0	100,0	100,0	100,0	100,0	--
	Kop.	76	517	542	55	46	--	1.236

* Alde adierazgarriak dira estatistikari begira, $p < 0,05$ erako Chi karratua proba kontuan hartuta. Independentziaren probarako, daturik gabeko kasu guztiak utzi dira kanpoan: 35 kasu, adinaren aldagaian; eta 46 kasu, jardueraren egoeraren aldagaian. Iturria: EAEn Bizitegi Bazterketa Larrian Daudenen Egoerari buruzko II. Azterketa. 2014.

Bestetik, etxerik gabekoek jarduerarekin lotuta daukaten egoera aztertzeke orduan, oso garrantzitsua da jakitea zenbaterik garatzen duten nolabaiteko lan-jarduera ez-formala euren diru-sarrerak osatzeko asmoz, kontuan hartu gabe zein den euren jarduera nagusia.

Guztira, 206 lagunek (hau da, galde-sortari erantzun dioten etxerik gabeko guztien %16,7k) nolabaiteko lan-jarduera ez-formal osagarria garatzen dute euren jarduera nagusiaz gain. Bizilagun horietatik, hamarretik zortzi baino gehiago langabezian daude (%42,2), edo ez-aktiboak dira (%38,3), eta lanean ari direnak, ostera, jarduera osagarriren bat dutenen %5,8 dira, eta lan-baimenik gabekoak, guztizkoaren %4,4.

56. taula. Bizitegi-bazterketa larrian egonda lan-jarduera osagarriren bat garatzen dutenen banaketa, haien jarduera nagusiaren arabera. 2014.
N=206

		Diru-sarrerak ematen dizkien jarduera osagarriren bat garatzen duten bizilagunak		Jarduera egoera bakoitzeko bizilagunen gaineko %
		Kop.	%	%
Aktiboak	Lanean	12	5,8	17,1
	Praktiketan	2	1,0	33,3
	Langabezian	87	42,2	16,8
	Guztira	101	49,0	17,0
Ez-aktiboak	Erretiratuak, pentsiodunak, elbarriak	23	11,2	14,2
	Ikasten ari dira	36	17,5	11,4
	Eguneko zentroa/lanerako zentroa	17	8,3	51,5
	Lanerako ezintasuna	1	0,5	6,7
	Beste egoera batzuk	2	1,0	12,5
	Guztira	79	38,3	14,6
Beste egoera batzuk	Lanerako baimenik gabe	9	4,4	31,0
	Beste batzuk	8	3,9	30,8
	Guztira	17	8,3	30,9
Daturik gabe	Ez du erantzuten	9	4,4	19,6
Guztira		206	100,0	16,7

Iturria: EAEn Bizitegi Bazterketa Larrian Daudenen Egoerari buruzko II. Azterketa. 2014.

Nolanahi ere, jarduera-egoera bakoitzean euren diru-sarreraren osagarri jardueraren bat garatzen dutenen ehunekoa kontuan hartuz gero, egiaztatu egiten da praktikak egiten ari direnak eta lan-baimenik ez dutenak direla lantzean behingo lan-jarduera edo lan-jarduera irregular horiek gehien garatzen dituztenak (%31).

Garatutako jarduera-motari dagokionez, bizilagunen herenek baino gehiagok (%35, 72 lagun) garatzen dute euren jarduera hirugarren sektoreko erakundeek gizarteratzeko eta laneratzeko eta lanerako antolatutako tailerretan. Bigarren jarduera ohikoena, aldiz, zerbitzugintza pertsonala da; esate baterako, pertsonak zaintzea, etxeak garbitzea edo ezagunentzako zerbitzu eta mandatu bereziak egitea. Hain zuzen ere, bizilagun horien %20,4k (42 lagunek) garatzen dute jarduera hori. Hirugarren jarduera ohikoena txatarraren bilketa da, hamarretik bik (%19,9, 41 lagun) garatzen dutelako jarduera hori, euren diru-sarreraren osagarri lanen bat egiten duten 206 lagunak kontuan hartuta. Euren jarduera nagusiaren osagarri jardueraren bat egiten dutenen %10ek baino gutxiagok garatzen dituzte gainerako jarduerak.

57. taula. Bizitegi-bazterketa larrian egonda lan-jarduera osagarriren bat garatzen dutenen banaketa, egindako jarduera-motaren arabera. 2014
N=206

	Diru-sarrerak ematen dizkien jarduera osagarriren bat garatzen duten bizilagunak		Etixerik gabeko guztien gaineko %
	N	%	%
Lanerako tailerrak eta gizarteratzeak	72	35,0	5,8
Mandatuak eta beste zerbitzu pertsonal batzuk egitea	42	20,4	3,4
Txatarra biltzea	41	19,9	3,3
Igeltserotzako, iturgintzako eta eraikuntzako lanak egitea	18	8,7	1,5
Merkataritza	13	6,3	1,1
Eskulanak, artisautza	7	3,4	0,6
Beste jarduera batzuk	13	6,4	1,0
Guztira	206	100	16,7

Iturria: EAEEn Bizitegi Bazterketa Larrian Daudenen Egoerari buruzko II. Azterketa. 2014.

5.3.3. Bizitegi-bazterketa larrian daudenen jarduera-sektoreak eta lan-baldintzak

Atal honetan, aztertzen dira elkarrizketa egin zaienean edo azken lanean ibili direnean, egoera aktiboan daudela, hau da, lan egiten edota langabezian daudela adierazten duten elkarrizketatuen ekoizpen-sektoreak eta lan-jarduerak. Horrez gain, azken lana zer kontratu-baldintzatan garatu duten ere aztertuko da, eta baldintza horiek EAEko gainerako biztanle guztiek dituztenekin erkatuko dira.

Hurrengo taulan ikusiko dugun bezala, lanari begira euren burua aktibotzat eduki (hau da, lanean edo langabezian daudenak) eta gizarte-bazterketa larrian laboralki aktibo daudenen ia-ia erdiek zerbitzuen sektorean garatu dute edo egun betetzen dute euren azken lana (%49,1), hamarretik bik baino gehixeagok bigarren sektorean lan egin dute (%22,6) eta hamarretik batek bakarrik lan egin du lehen sektorean (%10,2).

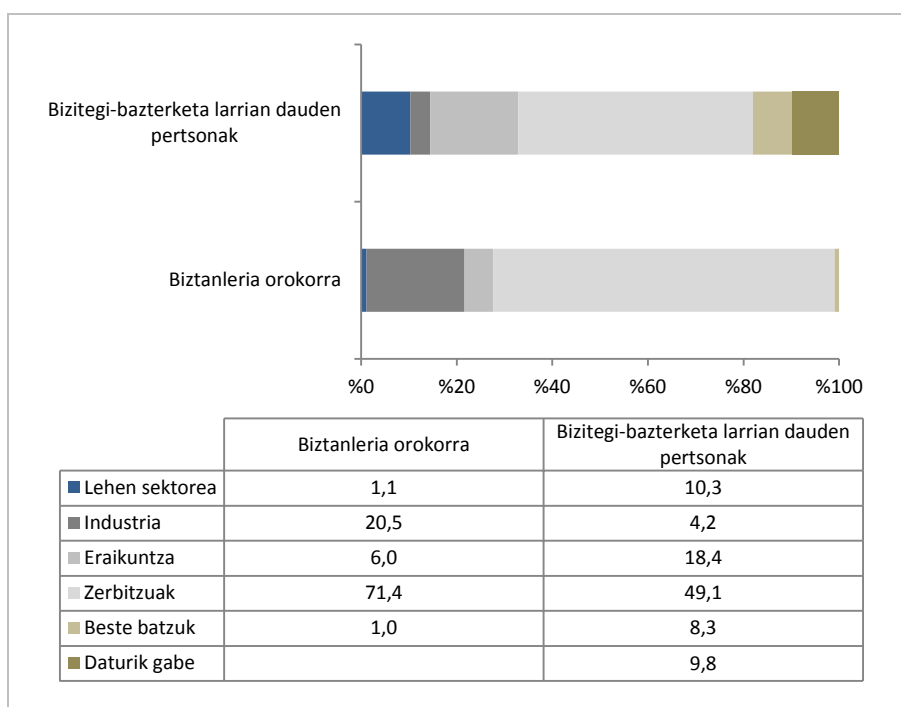
58. taula. Bizitegi-bazterketa larrian eta lanean edo langabezian daudenen banaketa, euren lan-jarduera garatzen edo garatu duteneko ekoizpen-sektorearen arabera. 2014
N=593

	Lan egiten duten pertsonak		Langabezian dauden pertsonak		Pertsona aktibo guztiak		
	Kop.	% bertikala	Kop.	% bertikala	Kop.	% bertikala	Bizitegi-bazterketa larrian bizi diren pertsonetikiko %
Lehen sektorea	5	6,6	56	10,8	61	10,3	4,9
Industria	2	2,6	23	4,4	25	4,2	2,0
Eraikuntza	9	11,8	100	19,3	109	18,4	8,8
Zerbitzuen sektorea	44	57,9	247	47,8	291	49,1	23,5
Beste batzuk	6	7,9	43	8,3	49	8,3	4,0
Ez dute erantzun	10	13,2	48	9,3	58	9,8	4,7
Guztira	76	100,0	517	100,0	593	100,0	48,0

Iturria: EAEEn Bizitegi Bazterketa Larrian Daudenen Egoerari buruzko II. Azterketa. 2014.

Bizitegi-bazterketa larrian dauden bizilagunen eta gainerako biztanle guztien jarduera-sektoreen arteko banaketa erkatuz gero, lehen sektorean enplegatutakoen edo bertan lan-esperientzia dutenen ehunekoa da bi taldeen arteko alde nagusia. Sektore horretan EAEko gainerako biztanle guztien %1,2k bakarrik lan egiten badute ere, bizitegi-bazterketa larrian daudenen %10,3k euren jarduera garatzen edo garatu dute bertan. Alde horrek zerikusia eduki dezake etorkinek estatuko beste autonomia-erkidego batzuetan edota jatorriko herrialdeetan. Halaber, nabarmentzen da erlatiboki eraikuntzan lan gehiago egiten dutela bizitegi-bazterketa larria dutenek (%18,4ak EAEko biztanleria aktibo orokorraren %6aren aldean), eta gutxiagok egiten dute lan zerbitzuen sektorean, eta gehienbat industrian.

19. grafikoa. Bizitegi-bazterketa larrian bizi diren pertsona eta biztanleria orokorraren banaketa, jarduera sektorearen arabera. 2014
N=593



Iturriak: EAEEn Bizitegi Bazterketa Larrian Daudenen Egoerari buruzko II. Azterketa. 2014. EUSTAT. Biztanleria Jardueraren arabera Saillkatze Inkesta. IV. Hiruhilekoa 2014.

EAEko etxerik gabekoen lan-baldintzei dagokienez, 593 bizilagun aktiboak kontuan hartuta, hamarretik lauk aldi baterako kontratudun lanpostuetan garatzen edo garatu dute euren azken lan-jarduera (%40), eta lautik batek kontraturik gabe lan egin du (%26,5). Aktibo dauden hamar bizilagunetatik batek bakarrik eduki zuen edo egun dute kontratu mugagabea bere azken lanean (%10,8).

59. taula. Bizitegi-bazterketa larrian eta lanean edo langabezian daudenen banaketa, haien azken laneko kontratu motaren arabera. 2014

N=593

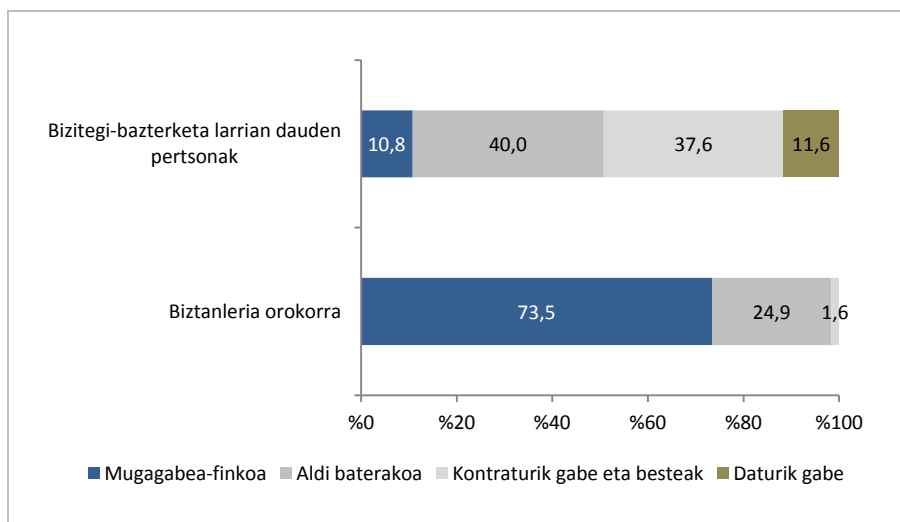
	Lanean dauden pertsonak		Langabezian dauden pertsonak		Pertsona aktibo guztiak		
	Kop.	% bertikala	Kop.	% bertikala	Kop.	% bertikala	Etzegabeko guztien gaineko %
Kontratu mugagabea	5	6,6	59	11,4	64	10,8	5,2
Aldi baterako kontratua	40	52,6	197	38,1	237	40,0	19,2
Kontraturik gabe	15	19,7	142	27,5	157	26,5	12,7
Beste egoera batzuk	4	5,3	62	12,0	66	11,1	5,3
Daturik gabe	12	15,8	57	11,0	69	11,6	5,6
Guztira	76	100,0	517	100,0	593	100,0	48,0

Iturria: EAEn Bizitegi Bazterketa Larrian Daudenen Egoerari buruzko II. Azterketa. 2014.

Datu horiek EAEko gainerako biztanle guztiakin alderatzen direnean, ageri-agerikoa da etxerik gabekoek oso kolokako lotura dutela lan-merkatuarekin. Gainerako biztanle guztien artean, %1,6k bakarrik lan egiten dute kontraturik gabe. Beraz, bizitegi-bazterketa larrian dauden biztanle aktiboena baino 24 aldiz txikiagoa da ehuneko hori. Estatistika ofizialek bizilagunen egoera irregular horiek islatzeko zailtasunak dituztenez datu hori arretaz kontuan hartu behar bada ere, bi ehunekoen arteko aldea hain handia denez, argi eta garbi dago kolokatasunak eta irregulartasunak prebalentzia handiagoa dutela bizitegi-bazterketa larrian daudenen lan-baldintzetan.

20. grafikoa. Bizitegi-bazterketa larrian dauden pertsona eta EAEko biztanleria okupatuaren* banaketa, kontratu motaren arabera. 2014

N=593



*Biztanleria orokorraren kasuan, banaketa soldatapeko pertsona okupatuei dagokio. Bizitegi-bazterketa larrian dauden pertsonen kasuan, banaketak pertsona aktibo guztiak biltzen ditu.

Iturriak: EAEn Bizitegi Bazterketa Larrian Daudenen Egoerari buruzko II. Azterketa. 2014. EUSTAT. Biztanleria Jardueraren arabera Saillkatzeko Inkesta. IV. Hiruhilekoa 2014.

Aldi berean, EAEko gainerako biztanle guztien artean araua dena salbuespena baino ez da bizitegi-bazterketa larrian dauden bizilagunen artean. Hain zuzen ere, EAEko hamar enplegatutatik zazpik baino gehixeagoek kontratu mugagabea duten arren (%73,5), aktibo diren hamar etxerik gabekotatik bat bakarrik (%10,8) dago edo egon da baldintza horietan kontratatuta. Era berean, aldi baterakotasuna ere bada ezin handiagoa talde horretako bizilagunen artean, %40k dituztelako aldi baterako kontratuak, gainerako soldatako biztanle guztien %24,9aren aldean, besterik ez.

60. taula. Bizitegi-bazterketa larrian dauden bizilagun aktiboen banaketa, kontratu motaren. 2014
N=593

		Kontratu mugagabea	Aldi baterako kontratua	Kontraturik gabe	Beste egoera batzuk	Daturik gabe	Guztira	
		%	%	%	%	%	%	N
% horizontala								
Sexua	Gizonak	11,9	41,9	23,5	11,0	11,7	100,0	463
	Emakumeak	6,9	33,1	36,9	11,5	11,5	100,0	130
Nazionalitatea	Espainiarrak	14,7	47,4	20,6	11,0	6,3	100,0	272
	Atzerritarrak	7,5	33,6	31,5	11,2	16,2	100,0	321
Adina*	<25 urte	0,0	29,2	28,1	19,8	22,9	100,0	96
	25-34 urte	4,0	38,7	35,5	8,9	12,9	100,0	124
	35-44 urte	15,8	44,8	24,2	6,7	8,5	100,0	165
	45-54 urte	17,5	42,7	18,9	11,2	9,8	100,0	143
	55 urte eta gehiago	12,5	39,6	25,0	16,7	6,3	100,0	48
	Daturik gabe	11,8	41,2	41,2	5,9	0,0	100,0	17
	Kokapena	Kalea	13,5	19,1	34,8	13,5	19,1	100,0
	Aterpetxea	11,2	37,1	29,4	10,0	12,4	100,0	170
	Beste baliabideak	9,9	47,0	22,8	11,1	9,3	100,0	334
Lurralde Historikoa	Araba	10,3	49,5	22,7	5,2	12,4	100,0	97
	Bizkaia	10,3	38,8	29,5	11,4	10,0	100,0	281
	Gipuzkoa	11,6	37,2	24,2	13,5	13,5	100,0	215
Guztira	%	10,8	40,0	26,5	11,1	11,6	100,0	--
	Kop.	64	237	157	66	69	--	593
% bertikala								
Sexua	Gizonak	85,9	81,9	69,4	77,3	78,3	78,1	463
	Emakumeak	14,1	18,1	30,6	22,7	21,7	21,9	130
Nazionalitatea	Espainiarrak	62,5	54,4	35,7	45,5	24,6	45,9	272
	Atzerritarrak	37,5	45,6	64,3	54,5	75,4	54,1	321
Adina*	<25 urte	0,0	11,8	17,2	28,8	31,9	16,2	96
	25-34 urte	7,8	20,3	28,0	16,7	23,2	20,9	124
	35-44 urte	40,6	31,2	25,5	16,7	20,3	27,8	165
	45-54 urte	39,1	25,7	17,2	24,2	20,3	24,1	143
	55 urte eta gehiago	9,4	8,0	7,6	12,1	4,3	8,1	48
	Daturik gabe	3,1	3,0	4,5	1,5	0,0	2,9	17
	Kokapena	Kalea	18,8	7,2	19,7	18,2	24,6	15,0
	Aterpetxea	29,7	26,6	31,8	25,8	30,4	28,7	170
	Beste baliabideak	51,6	66,2	48,4	56,1	44,9	56,3	334
Lurralde Historikoa	Araba	15,6	20,3	14,0	7,6	17,4	16,4	97
	Bizkaia	45,3	46,0	52,9	48,5	40,6	47,4	281
	Gipuzkoa	39,1	33,8	33,1	43,9	42,0	36,3	215
Guztira	%	100,0	100,0	100,0	100,0	100,0	100,0	--
	Kop.	64	237	157	66	69	--	593

* Alde adierazgarriak dira estatistikari begira, $p < 0,05$ erako Chi karratua proba kontuan hartuta. Independentziaren probarako, daturik gabeko kasu guztiak utzi dira kanpoan: 35 kasu, adinaren aldagaian; eta 64 kasu, kontratazio-baldintzen aldagaian.

Iturria: EAEn Bizitegi Bazterketa Larrian Daudenen Egoerari buruzko II. Azterketa. 2014.

Ezaugarri demografikoek biztanleek lan-merkatuarekin edukitako lotura-motan duten eraginari dagokionez, badirudi adina dela bizilagun batzuk besteetatik argien bereizten dituen faktorea, 35-54 urtekoek sarriagotan adierazten dutelako euren azken lanean kontratu mugagabea izan dutela. Kontraturik ezak, ordea, eragin berezia dauka emakumeen, 25-34 urtekoen eta kalean lo egiten aurkitutakoen artean.

5.4. Diru-sarrerak

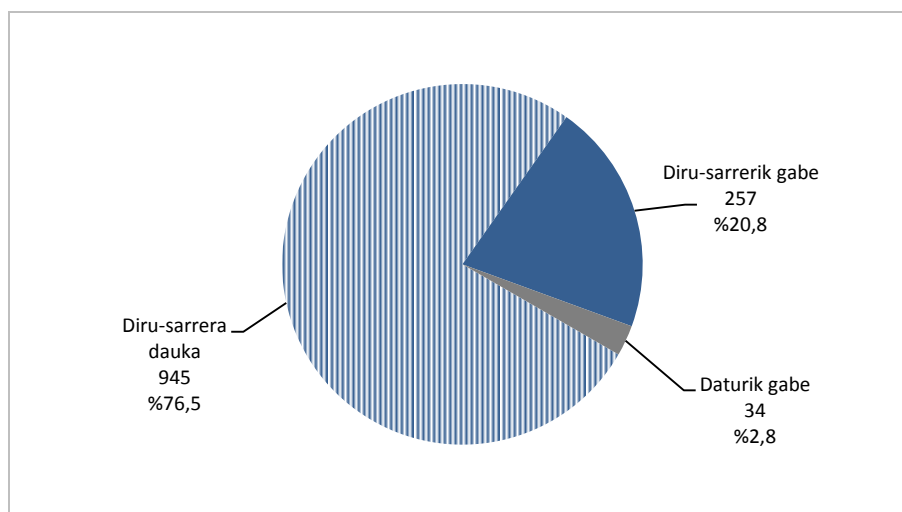
Atal honetan, zenbaketan aurkitutako etxerik gabekoen diru-sarrerak izango ditugu aztergai, baita diru-sarrera horien iturriak ere. Gainera, EAEko gainerako biztanle guztientzat ezarritako txirotasun-atalaseak kontuan hartuta, bizilagun horietatik zenbat dauden txirotasun-egoeran ere aztertuko dugu. Azkenik, xehetasunez aztertuko dugu zenbat etxerik gabekok adierazi duten diru-sarrerak bermatzeko errenta (DSBE) jasotzen dutela. Guztiok dakigunez, diru-sarrerarik ez daukatenei edota diru-sarrera nahikorik ez dutenei emandako prestazio ekonomikoa da errenta hori. Atal honetan ere, prestazio hori kobratzen ez dutenek zergatik ezin izan duten jaso izango dugu ikergai.

5.4.1. Bizitegi-bazterketa larrian daudenen diru-sarreraren kopurua eta txirotasun-egoera

5.4.1.1. Diru-sarreraren lorpena

Inkestatutako 1.236 lagunak kontuan hartuta, lautik hiruk daukate hileko diru-sarreraren bat (%76,5), eta hamarretik bik ez dute inolako diru-sarrerarik (%20,8). Kasuen %2,8an ez daukagu informazio hori.

21. grafikoa. Bizitegi-bazterketa larrian dauden pertsonen banaketa, diru-sarrerarik duen ala ez kontuan hartuta. 2014
N=1.236



Iturria: EAEEn Bizitegi Bazterketa Larrian Daudenen Egoerari buruzko II. Azterketa. 2014.

5.4.1.2. Jasotako diru-sarreraren kopurua

Elkarrizketatutako lagunen diru-sarreraren zenbatekoari dagokionez, bakarrik lortu da elkarrizketatutako 1.014 lagunen diru-sarrera horien zenbatekoaren berri izatea –azterlanean partaide izandakoetatik %82–. Datuek azaltzen dute EAE etxerik gabeko pertsonen errenta izugarri baxua dela, eta talde horren batez besteko hileko errenta da 370,6 eurokoa, kontuan hartuz gero bai diru-sarrerak dituzten pertsonak bai inolako diru-sarrerarik ez dituztenak, eta hileroko 447,9 eurotakoa da, diru-sarreraren bat jasotzen dutenak bakarrik kontuan hartzerakoan.

Etxerik gabeko diru-sarreraren kopurua EAeko gainerako biztanle guztien kopuruarekin erkatzen bada, egiaztatu egiten da talde horren egoera ekonomikoa kolokakoa dela. Biztanle-talde horren hileko batez besteko errenta gainerako biztanle guztien errentaren herenera ere ez da iristen. Hain zuzen ere, azken horren balioaren %28,7koa da, euren diru-sarreraren berri eman duten guztiak kontuan hartuz gero; eta %35,5koa, diru-sarreraren bat dutenak bakarrik kontuan hartuz gero.

61. taula. Bizitegi-bazterketa larrian dauden pertsonen hileko batez besteko errenta eta EAE eta Espainiako batez besteko errentaren arteko konparaketa. 2014
N=1.014

	Bizitegi-bazterketa larrian dauden hileko batez besteko errenta	EAeko hileko batez besteko errenta %*	Espainiako hileko batez besteko errenta %*
Bizitegi-bazterketa larrian dauden bizilagunak (N = 1.014)	370,6	31,1	42,8
Bizitegi-bazterketa larrian egonda diru-sarreraren bat duten bizilagunak (N = 839)	447,9	37,6	51,7

* EAEn, laguneko hileko batez besteko errenta garbia laguneko 1.190,1 eurokoa izan zen 2014. urtean; eta Espainiakoa, laguneko 865,9 eurokoa.

Iturriak: EAEn Bizitegi Bazterketa Larrian Daudenen Egoerari buruzko II. Azterketa. 2014. EIN. Bizi-baldintzen Inkesta. 2014.

Bestetik, oso kontuan hartu beharra dago diru-sarreraren lorpena ez dela inkestatutakoen artean modu berean banatzen. EAeko etxerik gabeko diru-sarreraren barne-banaketa gaira hurbiltzeko, diru-sarreraren aldagaiak biztanle horien artean daukan banaketako kuartilak aztertu daitezke. Kuartilek tamaina bereko lau zatitan banatuko dute banaketa bera. Kuartil bakoitzean, biztanleen %25 hartuko dira kontuan, eta guztiek batera biztanleen %100 hartuko dituzte kontuan. Lehenengo kuartilean, diru-sarrera gutxien dituztenen %25 egongo liriteke; eta, azken kuartilean, diru-sarrera gehien dituztenen %25. Bigarren eta hirugarren kuartiletan, ostera, bitarteko balioak dituzten biztanleak egongo liriteke.

EAeko etxerik gabeko diru-sarreraren banaketan, argi dago bizilagunen %25ek 50 euroko diru-sarrerak edo hortik beherakoak dituztela (1. kuartila), beste %25ek 51-325,5 euroko diru-sarrera eduki zuen azken hilabeteetan (2. kuartila), hirugarren kuartileko bizilagunek 325,51-615 euroko diru-sarrera eduki zuten (3. kuartila) eta, azkenik, diru-sarrera gehien edukitako %25ek hileko 616 eurotik gorako diru-sarrera izan zuten azken hilabeteetan (4. kuartila). Edonork bere kabuz bizitzeko behar dituen gutxieneko diru-sarreraren erreferentetzat hartutako lanbide arteko gutxieneko soldataren balioa hileko 645,30 eurokoa izan zen 2014. urtean. Bizitegi-bazterketa larrian dauden %25ek baino gutxiagoak dituzte kopuru hori edo handiagoak diren diru-sarrerak.

62. taula. Bizitegi-bazterketa larrian daudenen hileko batez besteko errenta, mediana eta diru-sarreraren aldagaiko errentako kuartilak. 2014**N=1.014**

	Media	Mediana	Mozketa-puntuak Errentako kuartilak		
			1.a	2.a	3.a
Bizitegi-bazterketa larrian dauden bizilagunak (N = 1014)	370,6	325,5	50,0	325,5	615,0
Bizitegi-bazterketa larrian egonda diru-sarreraren bat duten bizilagunak (N = 839)	447,9	368,0	200,0	368,0	632,0

Iturria: EAEn Bizitegi Bazterketa Larrian Daudenen Egoerari buruzko II. Azterketa. 2014.

5.4.1.3. Bizitegi-bazterketa larrian daudenen txirotasun-tasak

Etixerik gabekotatik askok eta askok diru-sarrera gutxi dituztenez, ageri-agerikoa da txirotasun-egoerek prebalentzia handia dutela biztanle horien artean. Bizitegi-bazterketa larrian daudenen txirotasun-egoerak nolakoak diren zenbatu nahian, biztanle horien txirotasun erlatiboaren tasa eta txirotasun larriaren tasa aztertuko ditugu.

63. taula. Bizitegi-bazterketa larrian daudenen eta EAEko gainerako biztanle guztien txirotasun erlatiboaren eta txirotasun larriaren tasak. 2014**N=1.014**

	Pobrezia erlatiboaren tasa		Pobrezia larriaren tasa	
	Kop.	%	Kop.	%
Bizitegi-bazterketa larrian egonda euren diru-sarreraren berri ematen duten bizilagunak (N = 1.014)	921	90,8	682	67,3
EAEko gainerako biztanle guztiak	399.643	18,5	104.942	4,9

Iturriak: EAEn Bizitegi Bazterketa Larrian Daudenen Egoerari buruzko II. Azterketa. 2014.; O.E.E. Enplegu eta Gizarte Gaietako Saila. Behar Sozialei buruzko Inkesta 2014. PGDI pobrezia modulua.

Txirotasuna zenbait erataratu neurtu daitekeen arren, Eurostategen Europar Batasuneko Diru Sarrerei eta Bizi Baldintzei buruzko Serie Estatistikoan (EU-SILC - EU statistics on income and living conditions) erabilitakoa da nazioartean gehien erabili eta aitortzen diren metodologietakoa. Kasu honetan ezarritako ikuspegiaren, honako hauxe bereziko da: txirotasun erlatiboaren egoerak edo diru-sarrera urrikoak (erreferentziako biztanleen medianaren %60tik beherako diru-sarrerak) eta txirotasun larriaren egoerak (erreferentziako biztanleen medianaren %40tik beherako diru-sarrerak).

Bizitegi-bazterketa larrian daudenen txirotasun-tasak kalkulatzeko orduan, 2014an EAEko biztanle guztientzat zehaztutako txirotasun erlatiboaren eta txirotasun larriaren atalaseak kontuan hartzen badira¹⁸, egiaztatu egiten da EAEko hamar etxerik gabekotatik bederatzi txirotasun-arriskuan daudela (euren diru-sarreraren berri eman dutenak bakarrik kontuan hartuta). Hain zuzen ere,

¹⁸ EAerako, txirotasun erlatiboaren atalasea hileko 811,9 eurokoa da 2014an; eta txirotasun larriaren atalasea, hileko 541,27 eurokoa. Bi atalaseak kide bakarrek familiarentzat daude kalkulatu, hau da, lagun bakar batek osatutakoentzat. Edonork atalase horien azpitik dauden hileko diru-sarrerak baditu, txirotasun erlatiboan edo txirotasun larrian egongo da, hurrenez hurren. Bizitegi-bazterketa larrian daudenen jasotako diru-sarreraren ondorioz sortutako txirotasun-tasak aztertze orduan, bi elementu hartu behar dira kontuan. Batetik, diru-sarrera moduan aipatutako zenbatekoak orientagarriak dira. Bestetik, zenbait inkestatu (zentro egonkorraoetan bizi direnek) mantenuko zein bizitokiko gastuak dituzte estalita. Hori dela eta, haien txirotasun-egoerak eta, batez ere, txirotasun erlatibo desberdina izango litzateke, kalean bizi edo aterpetxeetan lo egiten dutenen eta gainerako biztanle guztien txirotasunaren aldean.

bizilagun horien %90,8 daude egoera horretan, hau da, 921 lagun, guztira. Horrez gain, bizilagun horien bi herenek baino gehiago ere egongo liriteke txirotasun larrian (%67,3, 682 lagun). EAEko biztanleen artean, tasa horiek %18,5ekoak eta %4,9koak direnez, txirotasun erlatiboaren tasa gainerako biztanleena baino 4,1 aldiz handiagoa da; eta txirotasun larria, hamalau aldiz handiagoa.

64. taula. Bizitegi-bazterketa larrian daudenen banaketa, pobrezia erlatiboan dauden ala ez kontuan hartuta, hainbat ezaugarriren arabera. 2014
N=1.014

		Bai	Ez	Guztira		Informazioa duten kasuen % (N=1.236)
		%	%	%	Kop.	
% horizontala						
Sexua	Gizonak	91,6	8,4	100,0	790	81,9
	Emakumeak	87,9	12,1	100,0	224	82,7
Nazionalitatea*	Espainiarrak	86,1	13,9	100,0	452	84,5
	Atzerritarrak	94,7	5,3	100,0	562	80,2
Adina*	<25 urte	96,4	3,6	100,0	249	79,3
	25-34 urte	93,7	6,3	100,0	191	80,9
	35-44 urte	91,2	8,8	100,0	226	84,0
	45-54 urte	87,8	12,2	100,0	229	85,4
	55 urte eta gehiago	81,5	18,5	100,0	92	80,7
	Daturik gabe	74,1	25,9	100,0	27	77,1
Kokapena*	Kalea	96,3	3,8	100,0	80	58,0
	Aterpetxea	94,2	5,8	100,0	207	78,4
	Beste baliabideak	89,3	10,7	100,0	727	87,2
Lurralde Historikoa	Araba	89,8	10,2	100,0	127	71,3
	Bizkaia	90,0	10,0	100,0	530	81,8
	Gipuzkoa	92,4	7,6	100,0	357	87,1
Guztira	%	90,8	9,2	100,0	--	82,0
	Kop.	921	93	--	1.014	81,9
% bertikala						
Sexua	Gizonak	78,6	71,0	77,9	790	81,9
	Emakumeak	21,4	29,0	22,1	224	82,7
Nazionalitatea*	Espainiarrak	42,2	67,7	44,6	452	84,5
	Atzerritarrak	57,8	32,3	55,4	562	80,2
Adina*	<25 urte	26,1	9,7	24,6	249	79,3
	25-34 urte	19,4	12,9	18,8	191	80,9
	35-44 urte	22,4	21,5	22,3	226	84,0
	45-54 urte	21,8	30,1	22,6	229	85,4
	55 urte eta gehiago	8,1	18,3	9,1	92	80,7
	Daturik gabe	2,2	7,5	2,7	27	77,1
Kokapena*	Kalea	8,4	3,2	7,9	80	58,0
	Aterpetxea	21,2	12,9	20,4	207	78,4
	Beste baliabideak	70,5	83,9	71,7	727	87,2
Lurralde Historikoa	Araba	12,4	14,0	12,5	127	71,3
	Bizkaia	51,8	57,0	52,3	530	81,8
	Gipuzkoa	35,8	29,0	35,2	357	87,1
Guztira	%	100,0	100,0	100,0	--	82,0
	Kop.	921	93	--	1.014	81,9

*Alde adierazgarriak dira estatistikari begira, $p < 0,05$ erako Chi karratua proba kontuan hartuta. Independentziaren probarako, daturik gabeko kasu guztiak utzi dira kanpoan: 35 kasu, adinaren aldagaian; eta 222 kasu, pobrezia erlatiboaren aldagaian.

Iturria: EAEn Bizitegi Bazterketa Larrian Daudenen Egoerari buruzko II. Azterketa. 2014.

Aztertutako gainerako elementuetan gertatzen den bezala, txirotasunak ez dauka eragin berbera etxerik gabeko guztien artean. Tasak handixeagoak dira gizonen eta atzerritarren artean. Gizonei dagokionez (%91,6), pobrezia erlatiboaren tasa hori 3,7 puntu altuagoa da emakumeenen aldean (%87,9). Halaber, atzerritar nazionalitatea dutenen tasa (%94,7) 8,6 puntu altuagoa da atzerritar ez direnen aldean (%86,1). Dena dela, alde hori txikia da, hau da, 2,3 puntukoa, gizonen (%75) eta emakumeen artean (%72,7); eta 3,2 puntukoa, tokiko bizilagunen (%72,7) eta atzerritarren artean (%75,9). Edonola ere, biztanle-talde horietako hamar lagunetatik zazpi baino gehiago dago txirotasun erlatiboan.

Bizilagun horien adinari dagokionez, bertako emaitzen erakusten dute bizitegi-bazterketan daudenen pobrezia erlatiboaren tasa hori modu gradual batean beheratzen dela adinarekin bat. Zentzu honetan, 25 urtetik beherako direnen taldeak biltzen du pobrezia-aren prebalentzia altuagoa bat (%96,4), 55 eta urte gehiago dituzten eta %81,5eko tasa dutenen aldean. Izan ere, prestazio ekonomiko gehiago jasotzen dituzte.

Bestetik, alde handiak nabarmendu behar dira zenbaketako gauean lo egiteko erabilitako lekuaren arabera. Horrela, nabarmentzen da kalean aurkitutako lagunen pobrezia-aren tasa hori (%96,3) ehuneko zazpi puntu altuagoa dela epe ertain edo epe luzeko bizitokietan daudenen aldean (%89,3), eta aterpeetan ostatu hartutakoen oso tankerakoa dela (%94,2). Emaitza horiek, aldiz, zuhurtziaz interpretatu behar dira, gehienbat, kontuan hartu behar delako kalean galde-sortari erantzundakoetatik %58ak bakarrik eskaini zuela bere diru-sarreraren inguruko informazioa.

Bizileku duten lurralde historikoari dagokionez, ez dira oso altuak nabarmendutako aldeak, nahiz eta Gipuzkoako pobrezia-aren tasa altuagoa izan (%92,4), beste bi lurraldeetan ageri diren %90 inguruko tasen aldean.

Pobrezia-egoera larrien inguruan nabarmendutako aldeei dagokionez (ikus 65. taula), bertako emaitzen baieztatzen dute kalteberatasun gehien duten talde gisara atzerritarrak, adin-tarte txikiengoak eta zenbaketako gauean kalean zeudenak direla.

Nazionalitateari dagokionez, atzerriko jatorria duten pobrezia-tasa (%81,9) askoz ere altuagoa da bertako pertsonen aldean (%49,1). Halaber, nabarmentzen da pobrezia-tasaren beherakada bat gero eta adin-tarte altuagoa kontuan hartzen denean. Kasu honetan, alde horiek are altuagoak izaten dira pobrezia erlatiboari dagokion atalaren aldean. Modu honetan, baieztatu daiteke adin-tarte altuagoa duten pertsonen tasa hori (%38) 2,3 aldiz apalagoa dela adin-tarte baxuena duenaren aldean (%89,6).

Zenbaketako gauean erabilitako kokalekuari dagokionez, pobrezia larriaren tasak eragin gehien izandako lagunak dira kalean lo egin zuten horiek (%91,3). Tasa hori askoz ere altuagoa da aterperen batean ostatu hartutako horiena baino (%82,6), eta edonola ere, askoz altuagoa da bestelako bizitokia duten baliabidetan lo egindakoen kasuen aldean (%64,2).

65. taula. Bizitegi-bazterketa larrian daudenen banaketa, txirotasun larrian dauden ala ez kontuan hartuta, hainbat ezaugarriren arabera. 2014
N=1.014

		Bai	Ez	Guztira		Informazioa duten kasuen % (N=1.236)
		%	%	%	N	
% horizontala						
Sexua	Gizonak	68,2	31,8	100,0	790	81,9
	Emakumeak	63,8	36,2	100,0	224	82,7
Nazionalitatea*	Espainiarrak	49,1	50,9	100,0	452	84,5
	Atzerritarak	81,9	18,1	100,0	562	80,2
Adina*	<25 urte	89,6	10,4	100,0	249	79,3
	25-34 urte	81,2	18,8	100,0	191	80,9
	35-44 urte	62,8	37,2	100,0	226	84,0
	45-54 urte	48,9	51,1	100,0	229	85,4
	55 urte eta gehiago	38,0	62,0	100,0	92	80,7
	Daturik gabe	55,6	44,4	100,0	27	77,1
Kokapena*	Kalea	91,3	8,8	100,0	80	58,0
	Aterpetxea	82,6	17,4	100,0	207	78,4
	Beste baliabideak	60,2	39,8	100,0	727	87,2
Lurralde Historikoa*	Araba	76,4	23,6	100,0	127	71,3
	Bizkaia	63,8	36,2	100,0	530	81,8
	Gipuzkoa	69,2	30,8	100,0	357	87,1
Guztira	%	67,3	32,7	100,0	--	82,0
	Kop.	682	332	--	1.014	81,9
% bertikala						
Sexua	Gizonak	79,0	75,6	77,9	790	81,9
	Emakumeak	21,0	24,4	22,1	224	82,7
Nazionalitatea*	Espainiarrak	32,6	69,3	44,6	452	84,5
	Atzerritarak	67,4	30,7	55,4	562	80,2
Adina*	<25 urte	32,7	7,8	24,6	249	79,3
	25-34 urte	22,7	10,8	18,8	191	80,9
	35-44 urte	20,8	25,3	22,3	226	84,0
	45-54 urte	16,4	35,2	22,6	229	85,4
	55 urte eta gehiago	5,1	17,2	9,1	92	80,7
	Daturik gabe	2,2	3,6	2,7	27	77,1
Kokapena*	Kalea	10,7	2,1	7,9	80	58,0
	Aterpetxea	25,1	10,8	20,4	207	78,4
	Beste baliabideak	64,2	87,0	71,7	727	87,2
Lurralde Historikoa*	Araba	14,2	9,0	12,5	127	71,3
	Bizkaia	49,6	57,8	52,3	530	81,8
	Gipuzkoa	36,2	33,1	35,2	357	87,1
Guztira	%	100,0	100,0	100,0	--	82,0
	Kop.	682	332	--	1.014	81,9

*Alde adierazgarriak dira estatistikari begira, $p < 0,05$ erako Chi karratua proba kontuan hartuta. Independentziaren probarako, daturik gabeko kasu guztiak utzi dira kanpoan: 27 kasu, adinaren aldagaian; eta 222kasu, pobrezia larriaren aldagaian.

Iturria: EAEn Bizitegi Bazterketa Larrian Daudenen Egoerari buruzko II. Azterketa. 2014.

5.4.2. Bizitegi-bazterketa larrian daudenen diru-sarreraren iturriak

Etixerik gabeko lagunen diru-sarreraren inguruko azterketa burutu ostean, atal honetan aztergai hartzen dira diru-sarrera horien jatorri diren iturriak. Ondoren aurkezten diren emaitza horiek modu egoki batan interpretatzeko, kontuan hartu beharrezkoa da galde-sortari erantzundako 1.236 pertsona horietatik %85 inguruk zehaztu zuela aipatutako aukera desberdinen arabera diru-sarreraren bat jasotzen ote zuten

Ondorengo taula honetan ikusi daitekeen bezala, EAeko etxerik gabekoen diru-sarreraren iturri nagusia prestazio edo laguntza publikoak dira, diru-sarreraren bat duten hamar inkestatutatik lauk baino gehixeagok jasotzen dituztelako (%42,2). Hirugarren sektoreko erakundeek emandako dirua da diru-sarreraren bigarren iturri ohikoena, nahiz eta bizitegi-bazterketa larrian daudenen %18,2k bakarrik jasotzen duten iturri horretatik datorren diru-sarreraren bat. Hirugarren postuan, lanaren beraren ondorioz lortutako diru-sarrerak egongo lirateke, elkarriketatuen %15,7k jasotzen dituzte-eta. Gainera, hamar etxerik gabekotatik batek (%14) babes-sareko kideren baten diru-sarrera jasotzen du, hau da, senideak, adiskideak edo auzokideak. Azkenik, bizilagunen %6ren esanetan, diru-sarreraren bat lortzen dute eskean, eta %3k beste era bateko diru-iturria daukate.

66. taula. Bizitegi-bazterketa larrian dauden pertsonak, diru-sarreraren iturriaren arabera. 2014
N=1.236

	Guztira	N=1.236- rekiko erantzun tasa	Bizitegi- bazterketa larrian dauden bizilagunak	Diru-sarreraren bat duten bizilagunak
	Kop.	%	%	%
Euren lanagatiko dirua	194	87,8	15,7	20,5
Prestazio edo laguntza publikoak				
- Diru-sarrerak Bermatzeko Errenta (DSBE)	227	86,8	18,4	24,0
- Langabeziako prestazio edo dirulaguntzatiko dirua	44	84,4	3,6	4,7
- Ezintasun pentsioa, erretiroa, alarguntza	164	85,6	13,3	17,4
- Beste prestazio edo laguntza publikoa	208	81,8	16,8	22,0
- Hauetakoren bat	522	--	42,2	55,2
Babes-sarea				
- Senideak	103	85,4	8,3	10,9
- Adiskideak	91	84,7	7,4	9,6
- Auzokideak	15	84,6	1,2	1,6
- Hauetakoren bat	173	--	14,0	18,3
GKE	225	87,1	18,2	23,8
Kaleko eskea	74	85,2	6,0	7,8
Beste iturri batzuk	38	55,5	3,1	4,0

Iturria: EAEn Bizitegi Bazterketa Larrian Daudenen Egoerari buruzko II. Azterketa. 2014.

Jasotako prestazio eta laguntza publikoei dagokienez, bizilagunen %18,4k adierazi dute diru-sarrerak bermatzeko errenta (DSBE) jasotzen dutela (227 lagun, guztira). Horixe bera da jende gehienak jasotzen duen prestazio publikoa. Dena dela, lehen esan dugun bezala, EAeko hamar etxerik gabekotatik bik baino ez dute jasotzen (%18,4). Bizilagun horiek prestazio hori zergatik ez duten jasotzen xehetasun handiagoz aztertuko dugu hurrengo puntuan.

Jasotako gainerako prestazio edo laguntza publikoei dagokienez, EAeko hamar etxerik gabekotatik batek baino gehixeagok elbarritasun, erretiro edo beste arrazoi batzuegatiko pentsioa kobratzen du (%13,3, 164 lagun); eta %3,6k bakarrik (44 lagun), langabeziagatiko prestazioa edo dirulaguntza. Azkenik, etxerik gabekoen %16,8k (208 lagunek) kobratzen dituzte aipatutakoak ez beste era bateko prestazio edo laguntza publikoak.

Iturri pribatuetatik edo babes-sare ez-formaletatik diru-sarreraren bat lortzen dutenen artean, gehienek senideren baten diru-sarrerak dituzte (%8,3, 103 lagun), edo euren adiskideenak (%7,4, 91 lagun). EAEko etxerik gabekoen %1,2ek bakarrik lortzen dute bizilekuko auzokideek emandako diru-sarreraren bat (15 lagun).

Azkenik, batzuek diru-iturri bat baino gehiago dutenez, interesgarria da aztertzea nola banatzen diren bizilagunak eskuragarri dituzten diru-sarreraren iturrien arabera. Lehen esan dugun bezala, EAEko hamar etxerik gabekotatik bik ez dute inolako diru-iturririk (%20,8), erdiek iturri bat baino ez dute (%50,8, 628 lagun) eta hamarretik bik baino gutxiagok hileko bi diru-iturri dauzkate (%18, 223 lagun). 77 bizilagunek bakarrik dituzte hiru iturri (%6,2); eta diru-iturri gehiago, 17k bakarrik (%1,9). Hau da, hamar etxerik gabekotatik ia-ia zazpi diru-iturri bat edo bi dituzte; eta hamarretik batek baino gutxiagok, diru-iturri gehiago.

67. taula. Bizitegi-bazterketa larrian daudenen diru-iturrien kopurua. 2014
N=1.236

	Kop.	Banaketa bertikala (%)
Diru-sarreraren iturririk gabe	257	20,8
Bat	628	50,8
Bi	223	18,0
Hiru	77	6,2
Lau edo gehiago	17	1,4
Daturik gabe	34	2,8
Guztira	1.236	100,0

Iturria: EAEEn Bizitegi Bazterketa Larrian Daudenen Egoerari buruzko II. Azterketa. 2014.

5.4.3. DSBE, bizitegi-bazterketa larrian daudenen diru-iturri

5.4.3.1. DSBE jasotzea

Aurreko atalean aitatu dugun bezala, galde-sorta honi erantzun dioten EAEko etxerik gabekoen %18,4k (227 lagunek) esan dute diru-sarrerak bermatzeko errentako titularrak direla. Horretaz gain, bada prestaziorik jasotzen ez duen %50, nahiz eta nabarmendu ezagutzen duela, eta beste %25,9k esaten du ez duela sekula prestazio horren berririk izan.

Prestazioa jaso ez arren, ezagutzen dutenen artetik %61ek ez dute inoiz eskatu, %16,2k jaso egiten zuten, baina orain ez, hamarretik batek prestazioa eskatu du eta noiz jasoko zain dago (%11,9) eta %7,8k noizbait eskatu dute baina ez dute jaso. Laburbilduta, EAEko hamar etxerik gabekotatik bik baino gutxiagok DSBE jasotzen dute (%18,4), lautik batek ez du ezagutzen (%25,9), %50,8k ez dute jasotzen ezagutu arren eta hamar lagunetatik hiruk ez dute inoiz eskatu egon bada goela jakin arren (%31).

68. taula. Bizitegi-bazterketa larrian egonda diru-sarreraren bat jasotzen duten bizilagunak, diru-sarreraren iturriaren arabera. 2014.
N=1.236

	Guztira	Bizitegi-bazterketa larrian dauden bizilagunak	Prestaziorik jasotzen ez duten bizitegi-bazterketa larrian dauden bizilagunak	Ezagutu arren prestaziorik jasotzen ez duten bizitegi-bazterketa larrian dauden bizilagunak
	Kop.	%	%	%
DSBE kobratzen duten pertsonak	227	18,4	--	--
DSBE kobratzen ez duten pertsonak	948	76,7	100,0	--
□ DSBE ezagutzen dutenak	628	50,8	66,2	100,0
- Lehenago jaso arren orain prestazioa jasotzen ez dutenak	102	8,3	10,8	16,2
- Prestazioa eskatu arren inoiz jaso ez dutenak	49	4,0	5,2	7,8
- Prestazioa eskatu eta noiz jasoko zain daudenak	75	6,1	7,9	11,9
- Prestazioa ezagutu arren eskatu ez dutenak	383	31,0	40,4	61,0
- Informaziorik gabe	19	1,5	2,0	3,0
□ Ez dute DSBE ezagutzen	320	25,9	33,8	--
Daturik gabe	61	4,9	--	--
Guztira	1.236	100,0	--	--

Iturria: EAEn Bizitegi Bazterketa Larrian Daudenen Egoerari buruzko II. Azterketa. 2014.

Adina eta kokalekua dira DSBE jasotzeko aukerarekin neurri handiagoan lotzen diren faktoreak. Dena dela, alde handiak ere badaude nazionalitatearen aldetik, izan ere, atzerritar diren etatik %9,6k bakarrik jasotzen du prestazio hori, Espainiako nazionalitatea duen %30en aldean. Adinari dagokionez, argi eta garbi dago adina handitzean laguntza hori jasotzeko aukera gehiago daudela. Bestetik, egonaldi ertain edo luzeko bizitokian daudenek aterpetxean edo kalean daudenek baino askoz maiztasun handiagoaz jasotzen dute. Izan ere, DSBE jasotzen duten inkestatuaren %92,5 horrelako baliabideetan zeuden zenbaketa eginiko gau hartan. Bizkaian ere, jasotzaileen ehunekoak beste bi lurraldeetan baino handiagoa da, kasu honetan aldeak estatistikari begira adierazgarriak ez badira ere.

69. taula. Bizitegi-bazterketa larrian daudenen banaketa, momentu honetan diru-sarrerak bermatzeko errenta jasotzen duten ala ez kontuan hartuta, zenbait aldagairen arabera. 2014

N=1.236

		DSBE	Ez du DSBE	Daturik gabe	Guztira	
		jasotzen du	jasotzen		%	Kop.
% horizontala		%	%	%	%	Kop.
Sexua	Gizonak	17,7	69,9	12,3	100,0	965
	Emakumeak	20,7	63,1	16,2	100,0	271
Nazionalitatea	Espainiarrak	29,9	57,9	12,1	100,0	535
	Atzeritarrak	9,6	76,5	14,0	100,0	701
Adina*	<25 urte	3,2	81,8	15,0	100,0	314
	25-34 urte	9,3	76,7	14,0	100,0	236
	35-44 urte	23,4	65,8	10,8	100,0	269
	45-54 urte	29,5	58,2	12,3	100,0	268
	55 urte eta gehiago	36,8	48,2	14,9	100,0	114
	Daturik gabe	31,4	57,1	11,4	100,0	35
Kokapena*	Kalea	0,7	77,5	21,7	100,0	138
	Aterpetxea	6,1	84,5	9,5	100,0	264
	Beste baliabideak	25,2	61,9	12,9	100,0	834
Lurralde Historikoa	Araba	8,4	75,8	15,7	100,0	178
	Bizkaia	21,6	67,1	11,3	100,0	648
	Gipuzkoa	17,6	67,3	15,1	100,0	410
Guztira	%	18,4	68,4	13,2	100,0	--
	Kop.	227	846	163	--	1.236
% bertikala						
Sexua	Gizonak	75,3	79,8	73	78,1	965
	Emakumeak	24,7	20,2	27	21,9	271
Nazionalitatea	Espainiarrak	70,5	36,6	39,9	43,3	535
	Atzeritarrak	29,5	63,4	60,1	56,7	701
Adina*	<25 urte	4,4	30,4	28,8	25,4	314
	25-34 urte	9,7	21,4	20,2	19,1	236
	35-44 urte	27,8	20,9	17,8	21,8	269
	45-54 urte	34,8	18,4	20,2	21,7	268
	55 urte eta gehiago	18,5	6,5	10,4	9,2	114
	Daturik gabe	4,8	2,4	2,5	2,8	35
Kokapena*	Kalea	0,4	12,6	18,4	11,2	138
	Aterpetxea	7,0	26,4	15,3	21,4	264
	Beste baliabideak	92,5	61	66,3	67,5	834
Lurralde Historikoa	Araba	6,6	16	17,2	14,4	178
	Bizkaia	61,7	51,4	44,8	52,4	648
	Gipuzkoa	31,7	32,6	38	33,2	410
Guztira	%	100,0	100,0	100,0	100,0	--
	Kop.	227	846	163	--	1.236

*Alde adierazgarriak dira estatistikari begira, $p < 0,05$ erako Chi karratua proba kontuan hartuta. Independentziaren probarako, daturik gabeko kasu guztiak utzi dira kanpoan: 35 kasu, adinaren aldagaiari; eta 163 kasu, DSBEren jasoketaren aldagaiari.

Iturria: EAEn Bizitegi Bazterketa Larrian Daudenen Egoerari buruzko II. Azterketa. 2014.

5.4.3.2. DSBE ez jasotzea

Aurreko puntuan azaldutako datuei erreparatuta, funtsezkoa da prestazioa ezagutzen dutenek zergatik ez duten prestazioa eskatzen aztertzea eta noizbait prestazioa eskatu dutenei zergatik ukatu dieten eskabidea.

Prestazioa ezagutu arren inoiz eskatu ez duten bizilagunak kontuan hartuta, hamarretik seik baino gehiagok ez dute sekula eskatu, badakitelako prestazioa eskuratzeko betekizun bat bera ere betetzen ez zutela (%62,1). Zehaztutako eskakizunak betetzen ez dituzten biztanleen artean, lautik batek baino gehixeagok ez dauka EAEko udalerrri batean eduki beharreko behar besteko errolda-aldia prestazio hori eskatzeko (%26,6). Hamar lagunetatik batek baino gehixeagok (%11) ez du prestazioa jaso horretarako gutxieneko adina ez daukalako, eta %24,5ek ez dute eskatu beste era bateko eskakizunak betetzen ez dituztelako. Hona hemen aipatutako zenbait arrazoi: prestazioa eskatu baino urtebete lehenago, gutxienez, bizikidetzaren unitate independentea ez eratzea; prestazioa eskatzen duen familiarentzat edo bizikidetzaren unitatearentzat zehaztutako diru-sarreraren mugak ez betetzea; edo prestazio hori jasotzeko zehaztutakoa baino handiagoa den ondare-ondasunen bateko titularra izatea.

Azkenik, hamar lagunetatik batek baino gutxiagok ez du eskatu, behar ez duela edo horretarako zehaztutako eskakizunak betetzen ez dituela uste duelako (%8,9). %6k, ordea, prozedura ezagutzen ez dutela edo prestazioari buruzko informazioirik jaso ez dutela esan zuten. %6,8k baino ez zuten eskatu beste era bateko diru-sarrerak zituztelako.

70. taula. Bizitegi-bazterketa larrian egonda DSBE ezagutu arren inoiz eskatu ez duten bizilagunen banaketa, prestazioa zergatik ez duten eskatu kontuan hartuta. 2014
N=383

	Guztira Kop.	Banaketa bertikala %	Bizitegi-bazterketa larrian dauden bizilagunen gaineko %
Behar besteko errolda aldia ez edukitzea (< 3 urte)	102	26,6	8,3
Behar besteko adina ez edukitzea (< 23 urte)	42	11,0	3,4
Beste eskakizun batzuk ez edukitzea	94	24,5	7,6
Beste diru iturri batzuk edukitzea	26	6,8	2,1
Prozedura ez ezagutzea	23	6,0	1,9
Beharrezko ez dela/ez dagokiola uste izatea	34	8,9	2,8
Beste arrazoi batzuk	21	5,5	1,7
Ez dute erantzun	41	10,7	3,3
Guztira	383	100,0	31,0

Iturria: EAEn Bizitegi Bazterketa Larrian Daudenen Egoerari buruzko II. Azterketa. 2014.

Prestazioa eskatu arren lortu ez zuten bizilagunei dagokienez (galde-sortari erantzundako guztietatik %4), herenek baino gehiagok orokorrean adierazi dute beharrezko eskakizunak betetzen ez zituztela (%34,7). Lautik baten esanetan, ordea, EAEn behar besteko errolda-aldia ez edukitzeagatik ukatu zioten (%26,5). Kasu honetan, guztizkoaren %6k bakarrik ez zuten adinaren eskakizuna betetzen. Gainerakoetan esanetan, administrazioak ez zien erantzun (%6,1), edo, beste diru-iturri batzuk zeuzkatenez (%4,1), prestazioa ukatu zieten.

71. taula. Bizitegi-bazterketa larrian egonda DSBE eskatu arren jaso ez duten bizilagunen banaketa, prestazioa zergatik ukatu dieten kontuan hartuta. 2014.**N=49**

	Guztira Kop.	Banaketa bertikala %	Bizitegi-bazterketa larrian dauden bizilagunen gaineko %
Behar besteko errola aldia ez edukitzea (< 3 urte)	13	26,5	1,1
Behar besteko adina ez edukitzea (< 23 urte)	3	6,1	0,2
Beste eskakizun batzuk ez edukitzea	17	34,7	1,4
Isiltasun administratiboa	3	6,1	0,2
Beste diru iturri batzuk edukitzea	2	4,1	0,2
Beste arrazoi batzuk	3	6,1	0,2
Ez dute erantzun	8	16,4	0,6
Guztira	49	100,0	4,0

Iturria: EAEEn Bizitegi Bazterketa Larrian Daudenen Egoerari buruzko II. Azterketa. 2014.

Bestetik, oso garrantzizkoa ere bada prestazioa ez ezagutzeagatik eta beharrezko eskakizun guztiak bete arren ere horretarako eskubidea erabiltzerik ez duten biztanle-taldeak zein diren identifikatzea. Bizilagun horien ezaugarri soziodemografikoak aztertzen direnean azaldutako profila ez da DSBEko jasotzaileena bezain argia. Dena dela, gizonak, atzeritarrak, adin gutxiagokoak eta zenbaketako gauean aterpetxe zein babeslekuetan edo kalean lo egin zutenak dira prestazioa gutxien ezagutzen dutenak.

DSBE jasotzen ez duten gizonen %32,2k eta emakumeen %29,8k ez dakite prestazio hori egon badagoela. Prestazioa ezagutzen ez duten atzeritarren ehunekoak (%40,4) tokiko bizilagunen ehunekoa (%17,1) bikoizten du. Izan ere, DSBE ezagutzen ez duten biztanle guztiak kontuan hartuta, hamarretik zortzi jaino dira atzerrian (%80). 24 urtetik beherako hamar lagunetatik lauk ere ez dute prestazioa ezagutzen (%44,7), 45-54 urteko hamar lagunetatik biren aldean (%20,6). Era berean, zenbaketako gauean lo egiteko erabilitako lekuaren arabera alde esanguratsuak ere badaude. Egonaldi ertain eta luzeko bizitokietan, hamar lagunetatik hiruk baino gutxiagok ez zuten prestazioa ezagutzen (%28), zenbaketako gauean kalean lo egin zutenen %44,7ren eta aldi baterako aterpetxeetan lo egin zutenen herenen baino gehiagoren aldean (%34,7).

Azkenik, Gipuzkoan (%37,3), prestazioa ezagutzen ez dutenen ehunekoa EAEko beste bi lurraldeetako baino handiagoa da. Hala ere, seguruenik, EAEko beste bi lurraldeen aldean, lurralde horretan bizitegi-bazterketa larrian dauden atzeritar gehiago daudelako gertatzen da hori. Bizkaiko Lurralde Historikoan, ordea, jende gehiagok ezagutzen du prestazioa, prestazioa jasotzen ez dutenen bi herenek ezagutzen dutelako.

72. taula. Bizitegi-bazterketa larrian egonda DSBE jasotzen ez duten bizilagunen banaketa, prestazioa ezagutzen duten ala ez kontuan hartuta, zenbait aldagairen arabera. 2014.

N=1.009

		DSBE	Ez du DSBE	Daturik gabe	Guztira	
		ezagutzen du	ezagutzen		%	Kop.
% horizontala		%	%	%	%	Kop.
Sexua	Gizonak	61,5	32,2	6,3	100,0	794
	Emakumeak	65,1	29,8	5,1	100,0	215
Nazionalitatea*	Espainiarrak	78,4	17,1	4,5	100,0	375
	Atzerritarrak	52,7	40,4	6,9	100,0	634
Adina*	<25 urte	49,7	44,7	5,6	100,0	304
	25-34 urte	61,7	31,8	6,5	100,0	214
	35-44 urte	68,9	24,3	6,8	100,0	206
	45-54 urte	74,1	20,6	5,3	100,0	189
	55 urte eta gehiago	68,1	23,6	8,3	100,0	72
	Daturik gabe	58,3	41,7	0,0	100,0	24
Kokapena*	Kalea	43,1	43,1	13,9	100,0	137
	Aterpetxea	58,1	34,7	7,3	100,0	248
	Beste baliabideak	68,1	28,0	3,8	100,0	624
Lurralde Historikoa*	Araba	64,4	31,3	4,3	100,0	163
	Bizkaia	66,9	28,1	4,9	100,0	508
	Gipuzkoa	54,1	37,3	8,6	100,0	338
Guztira	%	62,2	31,7	6,0	100,0	--
	Kop.	628	320	61	--	1.009
% bertikala						
Sexua	Gizonak	77,7	80,0	82,0	78,7	794
	Emakumeak	22,3	20,0	18,0	21,3	215
Nazionalitatea*	Espainiarrak	46,8	20,0	27,9	37,2	375
	Atzerritarrak	53,2	80,0	72,1	62,8	634
Adina*	<25 urte	24,0	42,5	27,9	30,1	304
	25-34 urte	21,0	21,3	23,0	21,2	214
	35-44 urte	22,6	15,6	23,0	20,4	206
	45-54 urte	22,3	12,2	16,4	18,7	189
	55 urte eta gehiago	7,8	5,3	9,8	7,1	72
	Daturik gabe	2,2	3,1	0,0	2,4	24
Kokapena*	Kalea	9,4	18,4	31,1	13,6	137
	Aterpetxea	22,9	26,9	29,5	24,6	248
	Beste baliabideak	67,7	54,7	39,3	61,8	624
Lurralde Historikoa*	Araba	16,7	15,9	11,5	16,2	163
	Bizkaia	54,1	44,7	41,0	50,3	508
	Gipuzkoa	29,1	39,4	47,5	33,5	338
Guztira	%	100,0	100,0	100,0	100,0	--
	Kop.	628	320	61	--	1.009

* Alde adierazgarriak dira estatistikari begira, $p < 0,05$ erako Chi karratua proba kontuan hartuta. Independentziaren probarako, daturik gabeko kasu guztiak utzi dira kanpoan: 24 kasu, adinaren aldagaiari; eta 61 kasu, DSBEren ezagutzaren aldagaiari.

Iturria: EAEn Bizitegi Bazterketa Larrian Daudenen Egoerari buruzko II. Azterketa. 2014.

5.5. Bizitokia: aurrekariak eta gaur egungo egoera

Atal honetan, bizitegi-bazterketa larrian daudenen bizitokiarekin lotutako inguruabarrak izango ditugu ikergai. Lehenengo eta behin, bizilagunek etxerik gabe zenbat denbora daramaten aztertuko dugu eta nolako ezaugarri soziodemografiko diferentzialak dauden etxegabetasun-ibilbide laburragoko bizilagunen eta bizitegi-bazterketa luzeagoko bizilagunen artean. Bigarrenez, euren etxea galdu baino lehen bizilagunok non bizi ziren ikertuko dugu eta, etxerik gabekoen euren esanetan, etxegabetasun-egoera horren azpian zer arrazoi dauden ere bai. Azkenik, etxerik gabekoen atentziorako sareko bizitokiren batera joan baino lehen, kalean noizbait lo egin behar izan duten EAeko etxerik gabekoen kopurua zenbatuko dugu, eta kalean lo egiten zutenean bizitako biktimizazio-maila ere izango dugu aztergai. Guztiok dakigunez, delituren bateko biktima izateko probabilitatea askoz ere handiagoa da kalean lo egiten duten etxerik gabekoen artean.

5.5.1. Etxegabetasun-egoeraren iraupena

Galde-sortari erantzun dioten 1.236 etxerik gabekoak kontuan hartuta, herenek urtebete baino gutxiago daramate egoera horretan (%33,3, 411 lagun); lautik batek, 1-3 urte (%25,6, 317 lagun); eta herenek baino gehiagok (%36,2), hiru urte baino gehiago. Azken talde horretako bizilagunetatik, %13,2 3-5 urte egon da egoera horretan; %12,1, 5-10 urte; eta %10,8, 10 urte baino gehiago.

73. taula. Bizitegi-bazterketa larrian daudenen banaketa, etxegabetasunaren iraupenaren arabera. 2014.
N=1.236

		Guztira Kop.	Banaketa bertikala (%)
Urtebete baino gutxiago	Hilabete baino gutxiago	72	5,8
	1-6 hilabete	180	14,6
	6 hilabete-urtebete	159	12,9
	Guztira	411	33,3
1-3 urte bitartean	1-3 urte	317	25,6
3 urte edo gehiago	3-5 urte	163	13,2
	5-10 urte	150	12,1
	10-20 urte	83	6,7
	20 urte edo gehiago	38	3,1
	Ez dute inoiz etxerik eduki	13	1,1
	Guztira	447	36,2
Daturik ez	Guztira	61	4,9
Guztira		1.236	100,0

Iturria: EAEn Bizitegi Bazterketa Larrian Daudenen Egoerari buruzko II. Azterketa. 2014.

Bizitegi-bazterketa larrian daudenen ezaugarriak etxerik gabe zenbat denbora daramaten kontuan hartuta aztertzen denean, gizonen eta Espainiako nazionalitateko bizilagunek etxegabetasun-ibilbide luzeagoak dituzte (edo, hobe esanda, euren artean handiagoa da bost urte edo gehiago etxerik gabe daramatenen proportzioa). Gauza bera gertatzen da adin handiagokoen artean.

74. taula. Bizitegi-bazterketa larrian daudenen banaketa, etxegabetasunaren iraupena kontuan hartuta, zenbait aldagairen arabera. 2014
N=1.236

		<1 urte	1-3 urte	3-5 urte	+5 urte	Daturik gabe	Guztira	
		%	%	%	%	%	%	Kop.
% horizontala								
Sexua*	Gizonak	29,8	26	13,9	25,5	4,8	100,0	965
	Emakumeak	45,4	24,4	10,7	14,0	5,5	100,0	271
Nazionalitatea*	Espainiarrak	28	23,4	10,8	34,4	3,4	100,0	535
	Atzeritarrak	37,2	27,4	15	14,3	6,1	100,0	701
Adina*	<25 urte	36,3	26,8	16,2	10,2	10,5	100,0	314
	25-34 urte	45,8	29,2	11,0	11,4	2,5	100,0	236
	35-44 urte	34,2	30,1	13,0	19,3	3,3	100,0	269
	45-54 urte	22	22,8	13,8	38,4	3,0	100,0	268
	55 urte eta gehiago	25,4	14	7,0	51,8	1,8	100,0	114
	Daturik gabe	25,7	17,1	17,1	31,4	8,6	100,0	35
Kokapena*	Kalea	43,5	16,7	13,8	22,5	3,6	100,0	138
	Aterpetxea	50,8	21,6	7,6	18,2	1,9	100,0	264
	Beste baliabideak	26	28,4	14,9	24,6	6,1	100,0	834
Lurralde Historikoa*	Araba	41,0	23,0	11,2	20,8	3,9	100,0	178
	Bizkaia	28,5	27,2	15	25,3	4,0	100,0	648
	Gipuzkoa	37,3	24,4	11,2	20,2	6,8	100,0	410
Guztira	%	33,3	25,6	13,2	23	4,9	100,0	--
	Kop.	411	317	163	284	61	--	1.236
% bertikala								
Sexua*	Gizonak	70,1	79,2	82,2	86,6	75,4	78,1	965
	Emakumeak	29,9	20,8	17,8	13,4	24,6	21,9	271
Nazionalitatea*	Espainiarrak	36,5	39,4	35,6	64,8	29,5	43,3	535
	Atzeritarrak	63,5	60,6	64,4	35,2	70,5	56,7	701
Adina*	<25 urte	27,7	26,5	31,3	11,3	54,1	25,4	314
	25-34 urte	26,3	21,8	16	9,5	9,8	19,1	236
	35-44 urte	22,4	25,6	21,5	18,3	14,8	21,8	269
	45-54 urte	14,4	19,2	22,7	36,3	13,1	21,7	268
	55 urte eta gehiago	7,1	5	4,9	20,8	3,3	9,2	114
	Daturik gabe	2,2	1,9	3,7	3,9	4,9	2,8	35
Kokapena*	Kalea	14,6	7,3	11,7	10,9	8,2	11,2	138
	Aterpetxea	32,6	18	12,3	16,9	8,2	21,4	264
	Beste baliabideak	52,8	74,8	76,1	72,2	83,6	67,5	834
Lurralde Historikoa*	Araba	17,8	12,9	12,3	13	11,5	14,4	178
	Bizkaia	45	55,5	59,5	57,7	42,6	52,4	648
	Gipuzkoa	37,2	31,5	28,2	29,2	45,9	33,2	410
Guztira	%	100	100	100	100	100	100,0	--
	Kop.	411	317	163	284	61	--	1.236

*Alde adierazgarriak dira estatistikari begira, $p < 0,05$ erako Chi karratua proba kontuan hartuta. Independentziaren probarako, daturik gabeko kasu guztiak utzi dira kanpoan: 35 kasu, adinaren aldagai; eta 61 kasu, etxegabetasunaren iraupenaren aldagai.
 Iturria: EAEn Bizitegi Bazterketa Larrian Daudenen Egoerari buruzko II. Azterketa. 2014.

5.5.2. Etxegabetasunaren aurretiko bizitegi-egoera

Galde-sortari erantzun dioten etxerik gabeko guztietatik, erdiak baino gehiago (%56,1) euren etxean bizi ziren alde aurretik (%28,6, 353 lagun), edo senideen etxean (%27,5). %16,3 logela edo etxebizitza partekatu batean bizi ziren (202 lagun), eta gainerako bizitoki-egoeren maiztasuna aztertutako kasuen %10ekoa baino gutxiagokoa da. Emaitza xehatuak hurrengo taulan daude ikusgai.

75. taula. Bizitegi-bazterketa larrian daudenen banaketa, aurretiko bizitokiaren arabera. 2014.
N=1.236

	Guztira Kop.	Banaketa bertikala (%)
Norberaren etxean	353	28,6
Senide batzuen etxean	340	27,5
Adiskideen etxean	67	5,4
Pentsioan, ostatuan edo antzekoetan	29	2,3
Logela/etxebizitza partekatuan	202	16,3
Espetxean, ospitalean	22	1,8
Adingabeentzako zentroan	80	6,5
Beste batzuk	79	6,4
Daturik gabe	64	5,2
Guztira	1.236	100,0

Iturria: EAEn Bizitegi Bazterketa Larrian Daudenen Egoerari buruzko II. Azterketa. 2014.

Bizitokietan aurkitu zituzten bizilagunek bertan sartu aurretiko gauean lo egiteko erabilitako lekuari dagokionez, hamar lagunetatik lauk etxerik gabekoen atentziorako sareko beste bizitoki batean egin zuten lo (%44,1, 484 lagun); eta %12,8k, kalean edo beste eremu publikoren batean. %15,5ek adiskideren edo senideren baten etxean egin zuten lo; eta hamarretik batek baino gutxiagok, bere etxean (%8,6). Azkenik, nabarmendu ere egin beharra dago bizilagunen %7,7 bizitegi-instituzioen batean zeudela bizitokian sartu aurretiko gauean. Hori dela eta, agian, nolabaiteko koordinazioa egon zen utzitako instituzioaren eta ostean erabilitako etxerik gabekoentzako zentroaren artean.

76. taula. Bizitegi-bazterketa larrian egonda bizitokietan bizi direnen banaketa, etxerik gabekoentzako zentroan sartu aurretiko gauean lo egiteko erabilitako lekuaren arabera. 2014.
N=1.098

	Bizitokietan dauden bizilagunak		Bizitegi-bazterketa larrian dauden bizilagunen gainean
	Kop.	%	%
Norberaren etxean	94	8,6	7,6
Senide edo adiskideen etxean	170	15,5	13,8
Etxerik gabekoen atentziorako sareko bizitokietan	484	44,1	39,2
Etxerik gabe. Kalean edo eremu publikoetan	140	12,8	11,3
Etxebizitza desegokietan (ibilgailuak, garajeak, txabolak)	28	2,6	2,3
Bizitegi-instituzioetan (ospitaleak, espetxeak)	84	7,7	6,8
Beste batzuk	39	3,6	3,2
Ez dute erantzuten	59	5,4	4,8
Guztira	1.098	100	88,8

Iturria: EAEn Bizitegi Bazterketa Larrian Daudenen Egoerari buruzko II. Azterketa. 2014.

5.5.3. Etxegabetasun-egoerak sorrarazi dituzten arrazoi subjektiboak

Erabilitako galde-sortan, bizilagunei galdetzen zaie euren ustez zergatik dauden gaur egungo bizitegi-bazterketan. Galdera horri erantzun zioten 949 bizilagunetatik (guztizkoaren %76,8), erdiek baino gehiagok arazo ekonomikoak haien gaur egungo egoeraren errudun nagusia edo nagusietakoa zirela aitatu zuten (%54,8). Horrez gain, hamarretik hiruk laneko arazoak aipatu zituzten (%30), eta, lautik batek baieztatu zuenez, familiarekin eta bikotekidearekin izandako arazoan ondorioz daude gaur egungo etxegabetasun-egoeran. Hamar etxerik gabekotatik biren baino gehixeagoren iritziz, batez ere herrialdeko legezko bizilekuaren erregularizazioarekin lotutako arazo administratiboan ondorioz daude gaur egungo etxegabetasun-egoeran (%22). Elkarrizketatutakoen %20,1ek, ordea, alkoholarekin edo beste droga batzuekin izandako arazoak aipatu dituzte.

77. taula. Bizitegi-bazterketa larrian daudenen euren etxegabetasunaren zergatiei buruz daukaten pertzepzioa. 2014.
N=949

	Zergati motaren bat aurkezten duten pertsonak		Bizitegi-bazterketa larrian dauden bizilagunen gainean N=1.236
	Kop.	%	%
Laneko arazoak	285	30,0	23,1
Arazo ekonomikoak	520	54,8	42,1
Arazoak bizitokiarekin	61	6,4	4,9
Arazoak alkoholarekin edo beste droga batzuekin	191	20,1	15,5
Borondatez	44	4,6	3,6
Arazo administratiboak (egoera administratibo irregularra, <i>paperak</i>)	209	22,0	16,9
Osasun-arazoak	60	6,3	4,9
Arazoak jokoarekin	15	1,6	1,2
Arazoak familia/bikotekidearekin	228	24,0	18,4
Instituzioa uztea	54	5,7	4,4
Arazoak harrera-sarearekin	16	1,7	1,3
Beste arrazoi batzuk	71	7,5	5,7
<i>Erantzunak guztira</i>	1.754	--	
<i>Erantzun duten pertsonak guztira</i>	949	100,0	76,8

Iturria: EAEn Bizitegi Bazterketa Larrian Daudenen Egoerari buruzko II. Azterketa. 2014.

5.5.4. Kalean lo egiteko esperientzia

Nahiz eta zenbaketako gauean inkestatutako hamar lagunetatik bat baino gehixeago bakarrik aurkitu zuten kalean lo egiten (%11,2, 138 lagun), baliteke bizitegi-bazterketa larrian dauden beste bizilagun batzuek zenbaketako gau hartan baliabideren batean ostatu hartu izana, baina aurretiko aldiren batean kalean lo egin izana. Esperientzia hori zenbat etxerik gabekok bizi izan duten jakiteko, horri buruzko galdera bat sartu zen etxerik gabekoentzako zentroetan eta beste bizitoki batzuetan aurkitutakoei egindako galde-sortan.

Elkarrizketatutako 1.236 bizilagunak kontuan hartuta, hamarretik ia-ia zazpik noizbait lo egin dute, gau horretan bertan edo beste gauren batean, kalean etxerik ez zeukatelako (%68,7, 849 lagun). Hori dela eta, zenbaketako gau hartan aurkitutako lagunez gain, ehuneko altu bat badago gau hartan bizitokietan lo egin zutenen artetik, aldiren batean kalean lo egin behar izan dutenak. Zehazki, baliabideetan zeuden galde-sortari erantzundako 1.098 lagunetatik 711 lagunek, %64,8k,

horrelako egoeraren bat bizi izan dute. Edonola ere, alde handiak daude gaueko aterpetxe zein babeslekuetan lo egin zutenen eta beste era bateko bizitokietan zeudenen artean. Aterpetxe eta babeslekuetan zeuden 264 lagunetatik 210ek adierazi zuten aldiren batean lo egin omen zuten (%79,5), eta proportzio hori baxuagoa izan zen bestelako baliabideetan, izan ere, galde-sortari erantzundako aurkitutako 834 lagunetatik 501ek (%60,1) adierazi zuten kalean noizbait lo egin izana. Hala eta guztiz ere, egiaztatu egiten da noizbait kalean lo egin behar izan zutenen ehuneko nahikoa handia dela bi kasuetan.

78. taula. Bizitegi-bazterketa larrian dauden pertsonen banaketa, kalean lo egitearen esperientziaren arabera. 2014
N=1.236

	Kop.	%	Baliabideetan bizi diren pertsonen gaineko % N=1.098
Kalean topatuak	138	11,2	--
Baliabidean hartua	1.098	88,8	100,0
- Noizbait gaua kalean igaro du	711	57,5	64,8
• Aterpetxe edo babeslekuan hartua	210	17,0	19,1
• Beste baliabideetan hartua	501	40,5	45,6
- Ez du inoiz gaua kalean igaro	374	30,3	34,1
- Daturik Gabe	13	1,1	1,2
Guztira	1.236	100,0	--

Iturria: EAEn Bizitegi Bazterketa Larrian Daudenen Egoerari buruzko II. Azterketa. 2014.

Zer talde edo profiletan da ohikoagoa kalean inoiz lo egin ez izana? Hurrengo taulako emaitzen arabera, emakumeek eta 24 urtetik beherakoek baino ez dituzte ehuneko handiak egoera hori bizi izan ez dutenen artean. Galde-sorta honi erantzun dioten 271 emakumeetatik, %51,3k ez dute inoiz kalean lo egin behar izan, eta, 25 urtetik beherakoek artean, %40,8koa da ehuneko hori. Aitzitik, honako talde hauetan, oso hedatuta dago kalean lo egin izanaren esperientzia: atzerritarrak (%71,6), gizonak (%74,7) eta aldi baterako aterpetxeetan daudenak (%79,5).

79. taula. Bizitegi-bazterketa larrian dauden pertsonen banaketa, kalean lo egitearen esperientzia kontuan hartuta, zenbait aldagairen arabera. 2014
N=1.236

		Kalean lo egiten dute edo noizbait egin izan dute			Ez dute inoiz kalean lo egin	Daturik Gabe	Guztira	
		Pertsonak kalean	Pertsonak baliabideetan	Guztira	Pertsonak baliabideetan		%	Kop.
		%	%	%	%		%	
% horizontala								
Sexua*	Gizonak	12,0	62,7	74,7	24,4	0,9	100,0	965
	Emakumeak	8,1	39,1	47,2	51,3	1,5	100,0	271
Nazionalitatea	Espainiarrak	6,9	57,9	64,9	34,8	0,4	100,0	535
	Atzeritarrak	14,4	57,2	71,6	26,8	1,6	100,0	701
Adina*	<25 urte	8,3	49,4	57,6	40,8	1,6	100,0	314
	25-34 urte	11,9	61,0	72,9	25,0	2,1	100,0	236
	35-44 urte	14,5	57,2	71,7	27,9	0,4	100,0	269
	45-54 urte	12,7	62,7	75,4	24,6	0,0	100,0	268
	55 urte eta gehiago	7,0	58,8	65,8	34,2	0,0	100,0	114
	Daturik Gabe	8,6	65,7	74,3	20,0	5,7	100,0	35
Kokapena*	Kalea	100,0	0,0	100,0	0,0	0,0	100,0	138
	Aterpetxea	0,0	79,5	79,5	19,7	0,8	100,0	264
	Beste baliabideak	0,0	60,1	60,1	38,6	1,3	100,0	834
Lurralde Historikoa	Araba	3,9	62,9	66,9	30,9	2,2	100,0	178
	Bizkaia	10,5	56,3	66,8	32,9	0,3	100,0	648
	Gipuzkoa	15,4	57,1	72,4	25,9	1,7	100,0	410
Guztira	%	11,2	57,5	68,7	30,3	1,1	100,0	--
	Kop.	138	711	849	374	13	--	1.236
% bertikala								
Sexua*	Gizonak	84,1	85,1	84,9	62,8	69,2	78,1	965
	Emakumeak	15,9	14,9	15,1	37,2	30,8	21,9	271
Nazionalitatea	Espainiarrak	26,8	43,6	40,9	49,7	15,4	43,3	535
	Atzeritarrak	73,2	56,4	59,1	50,3	84,6	56,7	701
Adina*	<25 urte	18,8	21,8	21,3	34,2	38,5	25,4	314
	25-34 urte	20,3	20,3	20,3	15,8	38,5	19,1	236
	35-44 urte	28,3	21,7	22,7	20,1	7,7	21,8	269
	45-54 urte	24,6	23,6	23,8	17,6	0,0	21,7	268
	55 urte eta gehiago	5,8	9,4	8,8	10,4	0,0	9,2	114
	Daturik Gabe	2,2	3,2	3,1	1,9	15,4	2,8	35
Kokapena*	Kalea	100,0	0,0	16,3	0,0	0,0	11,2	138
	Aterpetxea	0,0	29,5	24,7	13,9	15,4	21,4	264
	Beste baliabideak	0,0	70,5	59,0	86,1	84,6	67,5	834
Lurralde Historikoa	Araba	5,1	15,8	14,0	14,7	30,8	14,4	178
	Bizkaia	49,3	51,3	51,0	57,0	15,4	52,4	648
	Gipuzkoa	45,7	32,9	35,0	28,3	53,8	33,2	410
Guztira	%	100,0	100,0	100,0	100,0	100,0	100,0	--
	Kop.	138	711	849	374	13	--	1.236

*Alde adierazgarriak dira estatistikari begira, $p < 0,05$ erako Chi karratua proba kontuan hartuta. Independentziaren probarako, daturik gabeko kasu guztiak utzi dira kanpoan: 35 kasu, adinaren aldagaian; eta 13 kasu, kalean lo egitearen esperientziaren aldagaian.

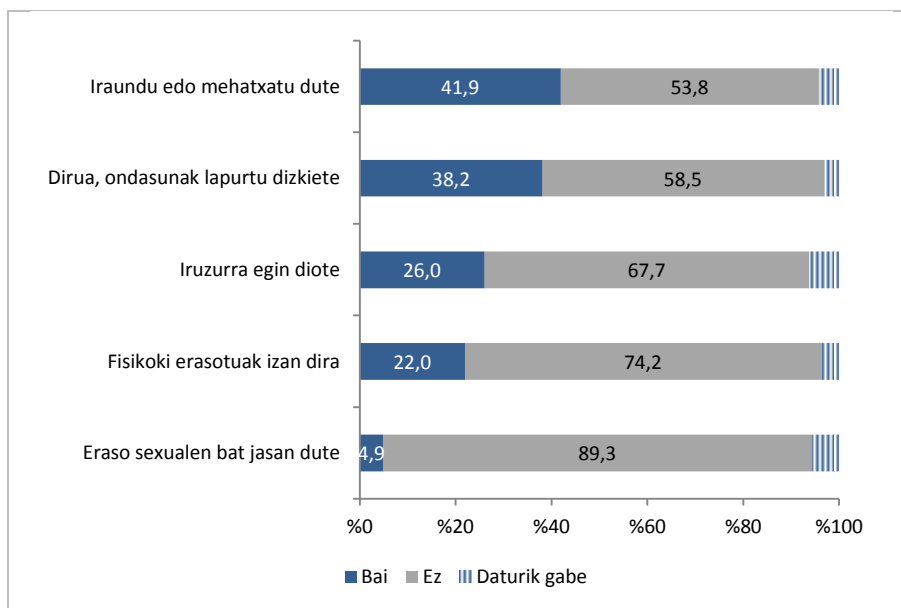
Iturria: EAEn Bizitegi Bazterketa Larrian Daudenen Egoerari buruzko II. Azterketa. 2014.

5.5.5. Kanean noizbait lo egin dutenen biktimizazioa

Egoera hori bizi izan dutenen artean ohiko etxea galtzeko esperientziaren beraren ondorioz sortu daitezkeen aurreiritziez eta estigmatz gain, delituetako biktima izateko arrisku handiagoa edukitzea da kanean lo egin beharrezkin lotutako arazo nagusietakoa. EAEn etxerik gabekoen biktimizazio-maila zein den jakiteko askoz, kanean lo egin zutenei galdetu zieten inoiz honako delitu hauetako bateko biktimak izan ziren ala ez: eraso fisikoa, lapurreta, eraso sexualak, iruzurrak, irainak edo mehatxuak.

Delitu-mota bakoitzaren eraginari dagokionez, egiaztatu egiten da kanean lo egiten duten pertsonen edo noizbait lo egin dutenek maiztasun gehienez jasaten dituzten delituak irainak edo mehatxuak direla (%41,9), eta, ondoren, diru edota norberaren gauzen lapurreta (%38,2) izaten dira. Eragin txikieneko delitua eraso sexualak dira, noizbait kanean lo egin duten etxerik gabekoen %4,9k jasan dituztelako (42 lagun). Nolanahi ere, aipatu ere egin beharra dago horrelako delituetako hamar biktimetatik zazpi emakumeak direla (%69) eta kanean lo egiten edo noizbaiten lo egin zuten hamar emakumetatik bi eraso sexual baten biktima izan zirela.

22. grafikoa. Kanean lo egiten duten edo egin duten bizitegi-bazterketa larrian dauden pertsonen jasan dituzten delitu desberdinen intzidentzia. 2014
N=849



Iturria: EAEn Bizitegi Bazterketa Larrian Daudenen Egoerari buruzko II. Azterketa. 2014.

Oro har, kanean lo egiten duten edo noizbaiten lo egin duten 849 lagunetatik, egoera horretan sekulan ez dira delituren baten biktima izan 334 (%39,3), baina beste bi herenek (515 lagun, horietatik guztietatik %60,7) adierazten dute, gutxienaz ere jasan dutela aipatutako delituren bat. Halaber, aldiren batean kanean lo egin duten lagunetatik %22,3k adierazten dute horietatik delitu bat jasan dutela, %16,8k adierazten du bi delitu-mota jasan dituela, eta hamarretik bik baino proportzio altuxeagoan (%21,6) zehazten dutenez, kanean zeudela hiru edo delitu gehiago jasan omen dituzte.

8o. taula. Klean lo egiten duten edo egin duten bizitegi-bazterketa larrian dauden pertsonen jasandako delituen kopurua eta eragina. 2014
N=849

		Kaltetu kopurua	Klean lo egiten duten edo egin dutenen gaineko % N=849	Etixerik gabeko pertsonen gaineko % N=1.236
Delitu motak	Eraso fisikoak	187	22,0	15,1
	Diru eta ondasun lapurretak	324	38,2	26,2
	Eraso sexualak	42	4,9	3,4
	Iruzurrak	221	26,0	17,9
	Irainak edo mehatxuak	356	41,9	28,8
Delitu kopurua	Deliturik ez	334	39,3	27,0
	Delituren bat	515	60,7	41,7
	- Delitu bat	189	22,3	15,3
	- Bi delitu	143	16,8	11,6
	- Hiru delitu edo gehiago	183	21,6	14,8
Guztira		849	100,0	68,7

Iturria: EAEn Bizitegi Bazterketa Larrian Daudenen Egoerari buruzko II. Azterketa. 2014.

Delitu desberdinen biktima izandako klean dauden eta egon direnen artean nagusiki nabarmentzen diren aldeak azaltzen dira 81. taulan.

Oro har, nabarmentzen da inolako deliturik ez jasateko aukerarik gehien dutela gizonezkoek. Horietako hamarretik lauk ez dute adierazten inongo deliturik jasan izana (%40,5), emakumeen hirutik baten aldean (emakume guztietatik %32). Horietaz gain, atzerritar jatorria duten pertsonen arrisku apalagoa dute biktima izateko, baina hori gertatu daiteke pertsona horien artean gazteen proportzio altua dagoelako. Atzerrian jaiotakoentzat, %42,8k ez du jasan inolako deliturik, atzerritar ez direnen %34,3aren aldean. Azkenik, gazteago direnen artean nabarmentzen da prebalentzia apalago bat.

Bestalde, delitu gehien jasan dituztenen biktimen profila aztertuz gero, talde kalteberetakoa dira emakumeak. Horrez gain, tokiko bizilagunak eta adin gehiagokoak ere badira biktimizatuak izateko arrisku handiagoa duten taldeak, bazterketa-ibilbide luzeagoak dituztelako, beharbada. Ondorengo taulan ikusi daitekeen bezala, hiru edo delitu baino gehiago jasan dituzten pertsonen artean askoz ere ehuneko altuagoa gertatzen da emakumeetan (%32) gizonen aldean baino (%19,7). Berbera gertatzen da atzerritarra ez den pertsonen artean (%27,7) eta atzerritarretan (%17,3), eta baita ere 35 urtetik gorakoak diren pertsonetan, gazteago direnen aldean.

Aipatutako delitu desberdinei kontu hartuz gero, nabarmendu beharrekoa da orokorrean emakumeek, nazionalitate espainiarrekoek, adin altuagokoak diren pertsonen eta gaueko zenbaketan aurkitu gabekoek neurri handiagoan izan direla agertutako eraso desberdinen biktima beste horien guztien aldean.

81. taula. Kalean lo egin duten edo egin duten bizitegi-bazterketa larrian dauden pertsonen jasandako delituen banaketa, zenbait aldagairen arabera. 2014

N=849

		Delitu mota				Delitu kopurua			
		Irain edo mehatxuak	Lapurreta edo iruzurrak	Eraso fisikoak	Eraso sexualak	3 delitu edo gehiago	Delituri ez	Guztira	
		%	%	%	%	%	%	%	Kop.
% horizontala									
Sexua*	Gizonak	41,5	46,2	20,4	1,8	19,7	40,5	100,0	721
	Emakumeak	44,5	54,7	31,3	22,7	32,0	32,8	100,0	128
Nazionalitatea*	Espainiarrak	49,9	53,6	25,6	6,1	27,7	34,3	100,0	347
	Atzeritarrak	36,5	43,2	19,5	4,2	17,3	42,8	100,0	502
Adina*	<25 urte	38,1	37,6	19,9	3,3	17,7	47,5	100,0	181
	25-34 urte	33,7	45,9	15,7	5,2	18,6	44,2	100,0	172
	35-44 urte	44,0	51,3	26,4	6,7	24,4	35,2	100,0	193
	45-54 urte	50,5	53,5	25,2	4,0	23,8	30,7	100,0	202
	55 urte eta gehiago	45,3	56,0	25,3	8,0	29,3	36,0	100,0	75
	Daturik Gabe	30,8	26,9	11,5	0,0	7,7	57,7	100,0	26
Kokapena	Kalea	29,0	42,0	20,3	3,6	17,4	49,3	100,0	138
	Aterpetxea	43,8	49,5	26,2	5,2	22,9	37,1	100,0	210
	Beste baliabideak	44,7	48,1	20,8	5,2	22,2	37,5	100,0	501
Lurralde Historikoa	Araba	49,6	49,6	20,2	5,9	24,4	40,3	100,0	119
	Bizkaia	43,0	49,0	22,9	5,5	22,9	38,1	100,0	433
	Gipuzkoa	37,4	44,4	21,5	3,7	18,5	40,7	100,0	297
Guztira	%	41,9	47,5	22,0	4,9	21,6	39,3	100,0	--
	Kop.	356	403	187	42	183	334	--	849
% bertikala									
Sexua*	Gizonak	84,0	82,6	78,6	31,0	77,6	87,4	84,9	721
	Emakumeak	16,0	17,4	21,4	69,0	22,4	12,6	15,1	128
Nazionalitatea*	Espainiarrak	48,6	46,2	47,6	50,0	52,5	35,6	40,9	347
	Atzeritarrak	51,4	53,8	52,4	50,0	47,5	64,4	59,1	502
Adina*	<25 urte	19,4	16,9	19,3	14,3	17,5	25,7	21,3	181
	25-34 urte	16,3	19,6	14,4	21,4	17,5	22,8	20,3	172
	35-44 urte	23,9	24,6	27,3	31,0	25,7	20,4	22,7	193
	45-54 urte	28,7	26,8	27,3	19,0	26,2	18,6	23,8	202
	55 urte eta gehiago	9,6	10,4	10,2	14,3	12,0	8,1	8,8	75
	Daturik Gabe	2,2	1,7	1,6	0,0	1,1	4,5	3,1	26
Kokapena	Kalea	11,2	14,4	15,0	11,9	13,1	20,4	16,3	138
	Aterpetxea	25,8	25,8	29,4	26,2	26,2	23,4	24,7	210
	Beste baliabideak	62,9	59,8	55,6	61,9	60,7	56,3	59,0	501
Lurralde Historikoa	Araba	16,6	14,6	12,8	16,7	15,8	14,4	14,0	119
	Bizkaia	52,2	52,6	52,9	57,1	54,1	49,4	51,0	433
	Gipuzkoa	31,2	32,8	34,2	26,2	30,1	36,2	35,0	297
Guztira	%	100,0	100,0	100,0	100,0	100,0	100,0	100,0	--
	Kop.	356	403	187	42	183	334	--	849

*Alde adierazgarriak dira estatistikari begira, $p < 0,05$ erako Chi karratua proba kontuan hartuta. Independentziaren probarako, daturik gabeko kasu guztiak utzi dira kanpoan: 26 kasu, adinaren aldagaian.

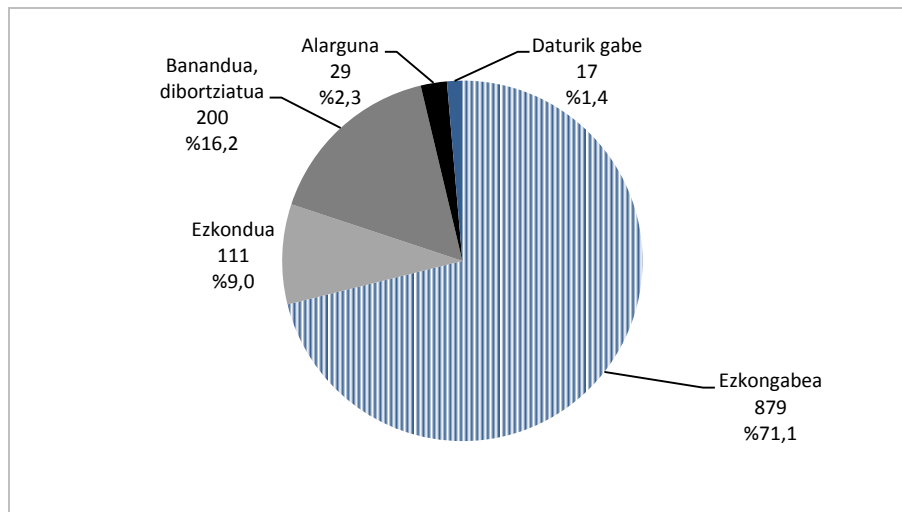
Iturria: EAEn Bizitegi Bazterketa Larrian Daudenen Egoerari buruzko II. Azterketa. 2014.

5.6. Harreman sozialak eta familiarrak

5.6.1. Egoera zibila

Hamar etxerik gabekotatik zazpi baino gehixeago ezkongabeak dira (%71, 879 lagun), %16,2 banatuta edo dibortziatuta daude (200 lagun) eta hamarretik bat bakarrik dago ezkontuta (%9, 111 lagun). %2 (29 lagun) alargunak dira.

23. grafikoa. Bizitegi-bazterketa larrian dauden pertsonen banaketa, egoera zibilaren arabera. 2014
N=1.236



Iturria: EAEn Bizitegi Bazterketa Larrian Daudenen Egoerari buruzko II. Azterketa. 2014.

Egoera zibilaren banaketa etxerik gabekoen ezaugarri soziodemografikoen arabera aztertzen bada, alde handiak daude biztanle-taldeen artean (ikus 82. taula). Hartara, emakume ezkongabeen ehunekoa gizonena baino txikiagoa da; eta dibortziatu edo banatuena, handiagoa, ordea (%24, emakumeen artean; eta %14, gizonen artean). Era berean, emakumeen artean ere bada handiagoa alargunen ehunekoa. Ulergarria denez, adinak ere alde handiak ezartzen ditu arlo horretan, ezkongabeen ehunekoa (%97, gazteenen artean) murriztu egiten delako inkestatutakoen adinak gora egin ahala. Ezkontuen ehunekoa oso handia da kalean daudenen artean.

82. taula. Bizitegi-bazterketa larrian dauden pertsonen banaketa beraien egoera zibila kontuan hartuta, zenbait aldagairen arabera. 2014

N=1.236

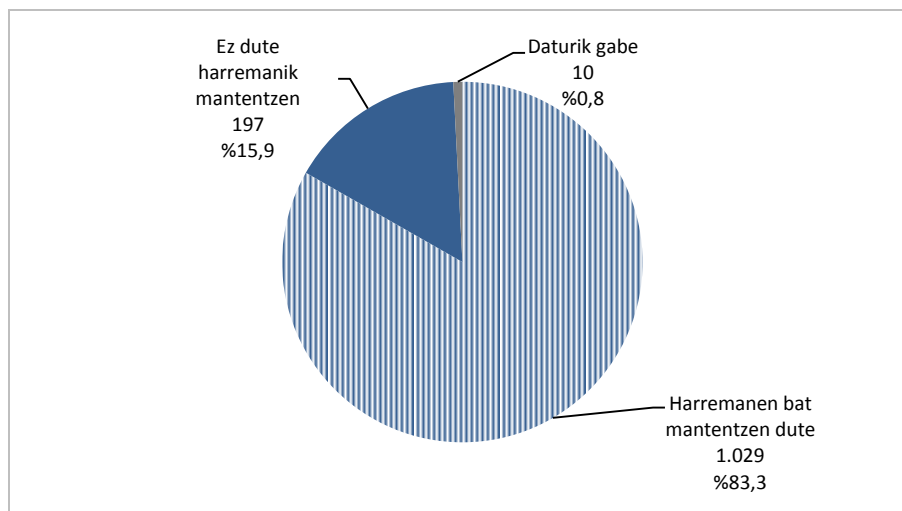
		Ezkonga	Ezkonda	Banandua/di	Alargun	Daturik	Guztira	
		bea	a	bortziatua	a	gabe	%	Kop.
% horizontala		%	%	%	%	%		
Sexua	Gizonak	75,4	8,3	14,0	1,0	1,2	100,0	965
	Emakumeak	55,7	11,4	24,0	7,0	1,8	100,0	271
Nazionalitatea	Espainiarrak	64,9	4,3	25,0	3,7	2,1	100,0	535
	Atzerritarak	75,9	12,6	9,4	1,3	0,9	100,0	701
Adina	<25 urte	97,1	1,6	0,3	0,0	1,0	100,0	314
	25-34 urte	78,4	13,1	7,6	0,0	0,8	100,0	236
	35-44 urte	65,4	11,5	20,1	1,5	1,5	100,0	269
	45-54 urte	50,4	11,9	31,7	4,1	1,9	100,0	268
	55 urte eta gehiago	43,9	9,6	33,3	10,5	2,6	100,0	114
	Daturik Gabe	80,0	2,9	11,4	5,7	0,0	100,0	35
Kokapena	Kalea	51,4	18,1	18,1	3,6	8,7	100,0	138
	Aterpetxea	70,5	9,5	15,5	4,2	0,4	100,0	264
	Beste baliabideak	74,6	7,3	16,1	1,6	0,5	100,0	834
Lurralde Historikoa	Araba	60,1	15,7	19,7	1,1	3,4	100,0	178
	Bizkaia	76,2	5,9	14,7	2,5	0,8	100,0	648
	Gipuzkoa	67,8	11,0	17,1	2,7	1,5	100,0	410
Guztira	%	71,1	9,0	16,2	2,3	1,4	100,0	--
	Kop.	879	111	200	29	17	--	1.236
% bertikala								
Sexua	Gizonak	82,8	72,1	67,5	34,5	70,6	78,1	965
	Emakumeak	17,2	27,9	32,5	65,5	29,4	21,9	271
Nazionalitatea	Espainiarrak	39,5	20,7	67,0	69,0	64,7	43,3	535
	Atzerritarak	60,5	79,3	33,0	31,0	35,3	56,7	701
Adina	<25 urte	34,7	4,5	0,5	0,0	17,6	25,4	314
	25-34 urte	21,0	27,9	9,0	0,0	11,8	19,1	236
	35-44 urte	20,0	27,9	27,0	13,8	23,5	21,8	269
	45-54 urte	15,4	28,8	42,5	37,9	29,4	21,7	268
	55 urte eta gehiago	5,7	9,9	19,0	41,4	17,6	9,2	114
	Daturik Gabe	3,2	0,9	2,0	6,9	0,0	2,8	35
Kokapena	Kalea	8,1	22,5	12,5	17,2	70,6	11,2	138
	Aterpetxea	21,2	22,5	20,5	37,9	5,9	21,4	264
	Beste baliabideak	70,8	55,0	67,0	44,8	23,5	67,5	834
Lurralde Historikoa	Araba	12,2	25,2	17,5	6,9	35,3	14,4	178
	Bizkaia	56,2	34,2	47,5	55,2	29,4	52,4	648
	Gipuzkoa	31,6	40,5	35,0	37,9	35,3	33,2	410
Guztira	%	100,0	100,0	100,0	100,0	100,0	100,0	--
	Kop.	879	111	200	29	17	--	1.236

Iturria: EAEn Bizitegi Bazterketa Larrian Daudenen Egoerari buruzko II. Azterketa. 2014.

5.6.2. Harreman familiarrak

Harreman familiarrei dagokienez, ezin da esan etxerik gabekoek euren familiako gainerako kideekin harremanak erabat hautsi dituztenik, guztiz kontrakoa baizik. Izan ere, galde-sortari erantzun dioten hamar lagunetatik zortzik nolabaiteko harremana daukate euren familiako norbaitekin (galde-sortari erantzun dioten 1.236 bizilagunen %83k, hain zuzen ere). Dena dela, 197 lagunek (guztizkoaren %16k) ez dute inolako harremanik euren familiarekin.

24. grafikoa. Bizitegi-bazterketa larrian dauden pertsonen banaketa, senideren batekin harremana duten kontuan hartuta. 2014
N=1.236



Iturria: EAE Bizitegi Bazterketa Larrian Daudenen Egoerari buruzko II. Azterketa. 2014.

Aztertutako beste faktore batzuetan bezala, adina eta kokalekua dira jatorrizko familiarekin harremanetan egoteko egitatearekin gehien lotutako aldagaiak: klean eta aterpetxean daudenak eta adin gehiagokoak dira jatorrizko familiarekiko harremanak maizago hautsi dituztenak. Aitzitik, 24 urtetik beherakoen %90ek eta egonaldi ertain eta luzeko bizitokietan daudenen %89k harremanak dituzte euren jatorrizko senideekin. Arlo honetan ere, generoarekin eta nazionalitatearekin lotutako ondorengo alde hauek daude: gizonen %17,2k harremanak hautsi dituzte jatorrizko familiarekin, emakumeen %11,4ren aldean. Modu berean, tokiko bizilagunen %20,6k ez dute harremanik euren jatorrizko familiarekin, atzerritarren %12,4ren aldean.

83. taula. Bizitegi-bazterketa larrian dauden pertsonen banaketa senideren batekin harremana duen kontuan hartuta, zenbait aldagairen arabera. 2014
N=1.236

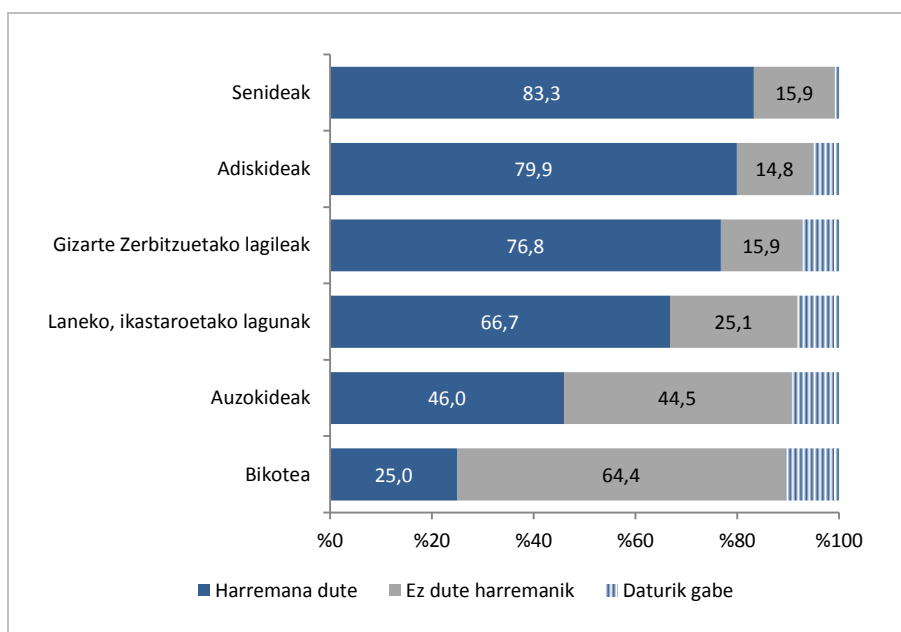
		Harremana du	Ez du harremanik	Daturik gabe	Guztira*	
		%	%	%	%	Kop.
% horizontala						
Sexua	Gizonak	82,0	17,2	0,8	100,0	965
	Emakumeak	87,8	11,4	0,7	100,0	271
Nazionalitatea	Espainiarrak	78,5	20,6	0,9	100,0	535
	Atzerritarrak	86,9	12,4	0,7	100,0	701
Adina*	<25 urte	90,1	9,2	0,6	100,0	314
	25-34 urte	83,9	15,3	0,8	100,0	236
	35-44 urte	83,6	15,2	1,1	100,0	269
	45-54 urte	80,6	18,7	0,7	100,0	268
	55 urte eta gehiago	67,5	31,6	0,9	100,0	114
	Daturik Gabe	85,7	14,3	0,0	100,0	35
Kokapena*	Kalea	70,3	24,6	5,1	100,0	138
	Aterpetxea	69,7	29,9	0,4	100,0	264
	Beste baliabideak	89,7	10,1	0,2	100,0	834
Lurralde Historikoa	Araba	75,8	21,3	2,8	100,0	178
	Bizkaia	84,0	15,7	0,3	100,0	648
	Gipuzkoa	85,4	13,9	0,7	100,0	410
Guztira	%	83,3	15,9	0,8	100,0	--
	Kop.	1.029	197	10	--	1.236
% bertikala						
Sexua	Gizonak	76,9	84,3	80,0	78,1	965
	Emakumeak	23,1	15,7	20,0	21,9	271
Nazionalitatea	Espainiarrak	40,8	55,8	50,0	43,3	535
	Atzerritarrak	59,2	44,2	50,0	56,7	701
Adina*	<25 urte	27,5	14,7	20,0	25,4	314
	25-34 urte	19,2	18,3	20,0	19,1	236
	35-44 urte	21,9	20,8	30,0	21,8	269
	45-54 urte	21,0	25,4	20,0	21,7	268
	55 urte eta gehiago	7,5	18,3	10,0	9,2	114
	Daturik Gabe	2,9	2,5	0,0	2,8	35
Kokapena*	Kalea	9,4	17,3	70,0	11,2	138
	Aterpetxea	17,9	40,1	10,0	21,4	264
	Beste baliabideak	72,7	42,6	20,0	67,5	834
Lurralde Historikoa	Araba	13,1	19,3	50,0	14,4	178
	Bizkaia	52,9	51,8	20,0	52,4	648
	Gipuzkoa	34,0	28,9	30,0	33,2	410
Guztira	%	100,0	100,0	100,0	100,0	--
	Kop.	1.029	197	10	--	1.236

*Alde adierazgarriak dira estatistikari begira, $p < 0,05$ erako Chi karratua proba kontuan hartuta. Independentziaren probarako, daturik gabeko kasu guztiak utzi dira kanpoan: 35 kasu, adinaren aldagaian; eta 10 kasu, senideren batekin duen harremanaren aldagaian. Iturria: EAEn Bizitegi Bazterketa Larrian Daudenen Egoerari buruzko II. Azterketa. 2014.

5.6.3. Harreman sozialak

Norekin daude harremanetan bizitegi-bazterketa larrian dauden bizilagunak? Datuen arabera, etxerik gabekoek gehien ezartzen dituzten harremanak familiarak dira, inkestari erantzun dioten hamar lagunetatik zortzik baino gehixeagok dituzte horrelako harremanak (%83,3), baita adiskideekiko harremanak ere. Gainera, harreman horien ehuneko hori oso tankerakoa da (%79,9). Ondoren, gizarte-zerbitzuetako profesional desberdinekin ezarritako harremanak daude (%76,8); eta, gero, lan-eremu edo prestakuntzan kide ezagunekin ezarritako harremanak (%66,7), auzunekoekin dituzten harremanak (%46) eta bikote-harremanak (%25).

25. grafikoa Bizitegi-bazterketa larrian dauden pertsonen banaketa, harreman sozial motaren bat duten kontuan hartuta. 2014
N=1.236



Iturria: EAEn Bizitegi Bazterketa Larrian Daudenen Egoerari buruzko II. Azterketa. 2014.

Edonolako harreman sozialak bat dutenen artean, bizitegi-bazterketa dutenen artean garrantzitsuentzat jotzen dira familia- eta bikote-harremanak (ikus 43. taula). Berez, horrelako harremanak dituzten lagunetatik hiru laurdenek oso garrantzitsutzat hartzen dituzte harreman-mota horiek. Hirugarren lekuan ageri dira gizarte-zerbitzuen esparruan pertsona horiek izaten dituzten harremanak, eta oso garrantzitsutzat hartzen ditu horrelako harremanak dituztenetatik erdiak baino gehiagok.

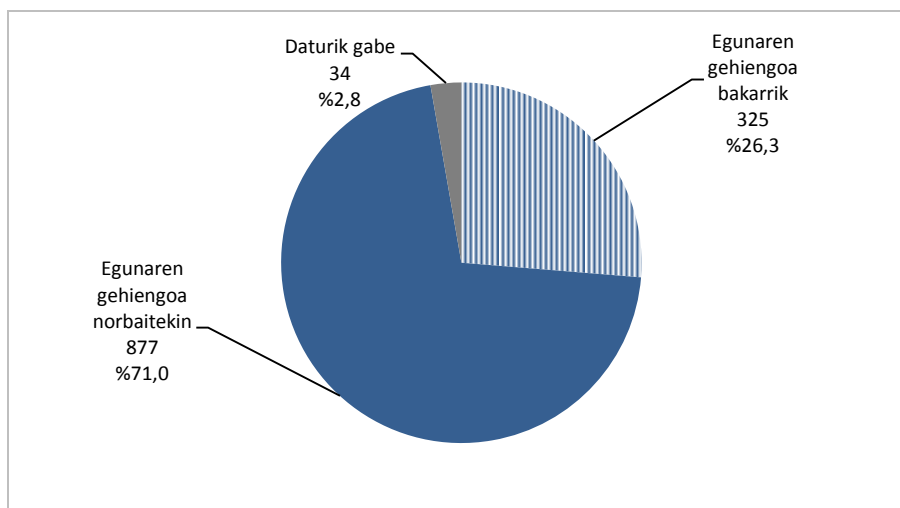
84. taula. Bizitegi-bazterketa larrian dauden pertsonen banaketa harreman sozial mota desberdinei ematen dieten garrantziaren arabera. 2014
N=1.236

	Senideak	Adiskideak	Gizarte Zerbitzuetako langileak	Lagunak	Auzokideak	Bikotea
Harremanik ez	197	183	197	310	550	796
Harremanen bat	1.029	988	949	825	568	309
- Oso garrantzitsua	763	463	522	289	127	228
- Normala	200	413	349	444	298	61
- Ez oso garrantzitsua	66	112	78	92	143	20
Daturik Gabe	10	65	90	101	118	131
Guztira	1.236	1.236	1.236	1.236	1.236	1.236
Oso garrantzitsua % (kasu totalarekiko)	61,7	37,5	42,2	23,4	10,3	18,4
Oso garrantzitsua % (harremana dutenekiko)	74,1	46,9	55,0	35,0	22,4	73,8

Iturria: EAEn Bizitegi Bazterketa Larrian Daudenen Egoerari buruzko II. Azterketa. 2014.

Ohikotasun handiago edo gutxiagokoak diren eta presentzialak izan edo ez, bizilagun horiek dituzten harremanak alde batera utzita, esan gabe doa haien bizi-kalitatearekin zuzenean lotzen den faktorea dela bakardadea. Alde horretatik, EAeko lau etxerik gabekotatik bat bakarrik dago eguneko zati handienean (%26,3); eta hamarretik zazpi, beste pertsona batzuekin (%71).

26. grafikoa Bizitegi-bazterketa larrian dauden pertsonen banaketa, egunaren gehiengo bakarrik edo norbaitekkin igarotzen duten kontuan hartuta. 2014
N=1.236



Iturria: EAEn Bizitegi Bazterketa Larrian Daudenen Egoerari buruzko II. Azterketa. 2014.

85. taulan ikusi daitekeen bezala, isolamendu sozialaren egoera horiek hein handiago batean gertatzen dira gizonen artean, hamar gizonetatik ia-ia hiruk bakarrik ematen dutelako eguneko zati handiena (%28,2), hamar emakumetatik biren aldean (%19,6). Jatorriari dagokionez, ez dago alde adierazgarriarik tokiko eta atzerriko bizilagunen artean: bakardadeak eragin berbera dauka atzerritarren (%27,5) eta EAEn edo estatuko beste leku batzuetan jaiotakoaren artean (%24,7). Adinari dagokionez, bakardade-egoeren prebalentzia handiagoa da 55 urtetik gorakoaren artean, haien herenek bakarrik ematen dutelako eguneko zati handiena (%34,2). Edonola ere, adin-tarte guztietan (24 urtetik beherakoan izan ezik), lautik bat, gutxienez, bakarrik egoten da eguneko zati

handiengan. Alde handienak lo egiteko erabilitako lekuan azaltzen dira: hamar etxerik gabekotatik lauk (%42,8) eta aterpetxe nahiz babeslekuetan daudenen ia-ia proportzio bera (%42,4) bakarrik egoten dira eguneko zati handiengan, egonaldi ertain eta luzeko bizitokietan daudenen %18,5en aldean.

85. taula. Bizitegi-bazterketa larrian dauden pertsonak egunaren gehiengoa bakarrik edo norbaitekin igarotzen duten kontuan hartuta, zenbait aldagairen arabera. 2014
N=1.236

		Egunaren gehiengoa bakarrik igarotzen du	Egunaren gehiengoa norbaitekin igarotzen du	Daturik gabe	Guztira	
		%	%	%	%	Kop.
% horizontala						
Sexua*	Gizonak	28,2	69,3	2,5	100,0	965
	Emakumeak	19,6	76,8	3,7	100,0	271
Nazionalitatea	Espainiarrak	24,7	72,7	2,6	100,0	535
	Atzeritarrak	27,5	69,6	2,9	100,0	701
Adina*	<25 urte	18,5	78,0	3,5	100,0	314
	25-34 urte	25,4	72,9	1,7	100,0	236
	35-44 urte	31,6	64,7	3,7	100,0	269
	45-54 urte	28,0	69,8	2,2	100,0	268
	55 urte eta gehiago	34,2	64,9	0,9	100,0	114
	Daturik Gabe	22,9	71,4	5,7	100,0	35
Kokapena*	Kalea	42,8	52,2	5,1	100,0	138
	Aterpetxea	42,4	56,1	1,5	100,0	264
	Beste baliabideak	18,5	78,8	2,8	100,0	834
Lurralde Historikoa	Araba	30,9	65,2	3,9	100,0	178
	Bizkaia	23,9	73,6	2,5	100,0	648
	Gipuzkoa	28,0	69,3	2,7	100,0	410
Guztira	%	26,3	71,0	2,8	100,0	--
	Kop.	325	877	34	--	1.236
% bertikala						
Sexua*	Gizonak	83,7	76,3	70,6	78,1	965
	Emakumeak	16,3	23,7	29,4	21,9	271
Nazionalitatea	Espainiarrak	40,6	44,4	41,2	43,3	535
	Atzeritarrak	59,4	55,6	58,8	56,7	701
Adina*	<25 urte	17,8	27,9	32,4	25,4	314
	25-34 urte	18,5	19,6	11,8	19,1	236
	35-44 urte	26,2	19,8	29,4	21,8	269
	45-54 urte	23,1	21,3	17,6	21,7	268
	55 urte eta gehiago	12,0	8,4	2,9	9,2	114
	Daturik Gabe	2,5	2,9	5,9	2,8	35
Kokapena*	Kalea	18,2	8,2	20,6	11,2	138
	Aterpetxea	34,5	16,9	11,8	21,4	264
	Beste baliabideak	47,4	74,9	67,6	67,5	834
Lurralde Historikoa	Araba	16,9	13,2	20,6	14,4	178
	Bizkaia	47,7	54,4	47,1	52,4	648
	Gipuzkoa	35,4	32,4	32,4	33,2	410
Guztira	%	100,0	100,0	100,0	100,0	--
	Kop.	325	877	34	--	1.236

*Alde adierazgarriak dira estatistikari begira, $p < 0,05$ erako Chi karratua proba kontuan hartuta. Independentziaren probarako, daturik gabeko kasu guztiak utzi dira kanpoan: 35 kasu, adinaren aldagaian; eta 34 kasu, bakardade eta isolamendu egoeraren aldagaian.

Iturria: EAEn Bizitegi Bazterketa Larrian Daudenen Egoerari buruzko II. Azterketa. 2014.

5.7. Osasun-egoera eta substantzien kontsumoa

5.7.1. Osasunaren autopertzepzioa

Etzegabeko lagunen artetik %62,8k uste dute euren osasun-egoera ona edo oso ona dela; eta lautik batek, hala-holakoa dela (%24,3, 300 lagun). Hamarretik baten iritziz, euren osasun-egoera txarra (%8,1, 100 lagun) edo oso txarra da (%2,9, 36 lagun). Osasun-egoera txarra edo oso txarra (%11) dutela uste dutenen ehunekoa gainerako biztanle guztiena (%3,9) baino handiagoa da, 2013ko EAEn Osasunari buruzko Inkesta kontuan hartuta.

86. taula. Bizitegi-bazterketa larrian dauden osasun-egoeraren autopertzepzioa. 2014
N=1.236

	Bizitegi-bazterketa larrian dauden pertsonak		15 urte eta gehiagoko biztanleria
	Kop	% bertikala	% bertikala
Oso ona	299	24,2	22,9
Ona	477	38,6	56,8
Hala-holakoa	300	24,3	16,4
Txarra	100	8,1	3,4
Oso txarra	36	2,9	0,5
Daturik Gabe	24	1,9	-
Guztira	1.236	100,0	100,0

Iturriak: EAEn Bizitegi Bazterketa Larrian Daudenen Egoerari buruzko II. Azterketa. 2014. Euskadiko Osasunaren inguruko Inkesta 2013.

Nolanahi ere, aztertutako gainerako adierazle gehienetan gertatzen den bezala, bizilagunen ezaugarri soziodemografikoen eta haien bizitokiaren arabera aldatuko da pertzepzio hori:

- Osasun-egoeraren autopertzepzioa txarragoa da emakumeen artean gizonen artean baino. Hain zuzen ere, lau gizonetatik batek baino gehixeagok (%26,5ek) uste du bere osasun-egoera oso ona dela, baina emakumeen %15,9ek baino ez. Gainera, euren osasun-egoera erdipurdikoa, txarra edo oso txarra dela hautematen duten emakumeen ehunekoa (%43,9) nabarmen altuagoa da gizonen ehunekoaren aldean (%32,9).
- Atzeritarren artean, hamarretik zazpiren esanean, euren osasun-egoera oso ona edo ona da, tokiko bizilagunen %53ren aldean. Hau da, atzeritarrek osasunaren autopertzepzio hobea dute. Izan ere, tokiko bizilagunen ia-ia erdiek (%44,6) uste dute euren osasuna hala-holakoa (%28,2), txarra (%12,7) edo oso txarra dela (%3,7), adin gehiago dutelako, etzegabetasun-ibilbide luzeagoak dituztelako eta euren bazterketa are latzagoa delako, agian.
- Adinari dagokionez, gora egiten duen neurrian, euren osasunaren autopertzepzio txarragoa dute bizilagunek. 24 urte azpikoen artean, erdipurdikoa, txarra edo oso osasun-egoera txarraren pertzepzioa du bakarrik %16,2k. Proportzio hori hazten da %58 izatera 55 eta urte gehiago dituztenen artean.
- Aterpetxeetan lo egiten zeudenen esanean, egonaldi ertain edo luzeko zentroetan edo kalean daudenek baino osasun-egoera txarragoa daukate. Berez, talde horretan, osasun txarra edo oso txarra dutela diotenen ehunekoa %43,1ekoa da. Proportzio hori %23,9koa da kalean aurkitutako lagunen artean eta %34,6koa da bestelako baliabideetan ostatu hartutakoen artean.

87. taula. Bizitegi-bazterketa larrian dauden pertsonen banaketa norberak hautemandako osasuna kontuan hartuta, zenbati aldagairen arabera. 2014
N=1.236

		Oso ona	Ona	Hala-holakoa	Txarra	Oso txarra	Guztira*	
		%	%	%	%	%	%	Kop.
% horizontala								
Sexua	Gizonak	26,5	38,7	22,8	7,4	2,7	100,0	965
	Emakumeak	15,9	38,4	29,5	10,7	3,7	100,0	271
Nazionalitatea	Espainiarrak	12,3	40,7	28,2	12,7	3,7	100,0	535
	Atzerritarrak	33,2	36,9	21,3	4,6	2,3	100,0	701
Adina	<25 urte	41,4	40,8	14,0	1,6	0,6	100,0	314
	25-34 urte	30,5	39,0	22,5	4,7	1,3	100,0	236
	35-44 urte	17,1	39,8	26,8	7,8	6,7	100,0	269
	45-54 urte	11,6	35,8	33,2	15,7	1,1	100,0	268
	55 urte eta gehiago	9,6	30,7	32,5	16,7	8,8	100,0	114
	Daturik Gabe	25,7	54,3	14,3	5,7	0,0	100,0	35
Kokapena	Kalea	29,0	37,7	15,2	5,1	3,6	100,0	138
	Aterpetxea	21,2	34,8	26,1	9,8	7,2	100,0	264
	Beste baliabideak	24,3	39,9	25,2	8,0	1,4	100,0	834
Lurralde Historikoa	Araba	18,5	33,7	28,7	11,8	2,8	100,0	178
	Bizkaia	25,2	40,1	23,3	7,1	3,2	100,0	648
	Gipuzkoa	25,1	38,3	23,9	8,0	2,4	100,0	410
Guztira	%	24,2	38,6	24,3	8,1	2,9	100,0	--
	Kop.	299	477	300	100	36	--	1.236
% bertikala								
Sexua	Gizonak	85,6	78,2	73,3	71,0	72,2	78,1	965
	Emakumeak	14,4	21,8	26,7	29,0	27,8	21,9	271
Nazionalitatea	Espainiarrak	22,1	45,7	50,3	68,0	55,6	43,3	535
	Atzerritarrak	77,9	54,3	49,7	32,0	44,4	56,7	701
Adina	<25 urte	43,5	26,8	14,7	5,0	5,6	25,4	314
	25-34 urte	24,1	19,3	17,7	11,0	8,3	19,1	236
	35-44 urte	15,4	22,4	24,0	21,0	50,0	21,8	269
	45-54 urte	10,4	20,1	29,7	42,0	8,3	21,7	268
	55 urte eta gehiago	3,7	7,3	12,3	19,0	27,8	9,2	114
	Daturik Gabe	3,0	4,0	1,7	2,0	0,0	2,8	35
Kokapena	Kalea	13,4	10,9	7,0	7,0	13,9	11,2	138
	Aterpetxea	18,7	19,3	23,0	26,0	52,8	21,4	264
	Beste baliabideak	67,9	69,8	70,0	67,0	33,3	67,5	834
Lurralde Historikoa	Araba	11,0	12,6	17,0	21,0	13,9	14,4	178
	Bizkaia	54,5	54,5	50,3	46,0	58,3	52,4	648
	Gipuzkoa	34,4	32,9	32,7	33,0	27,8	33,2	410
Guztira	%	100,0	100,0	100,0	100,0	100,0	100,0	--
	Kop.	299	477	300	100	36	--	1.236

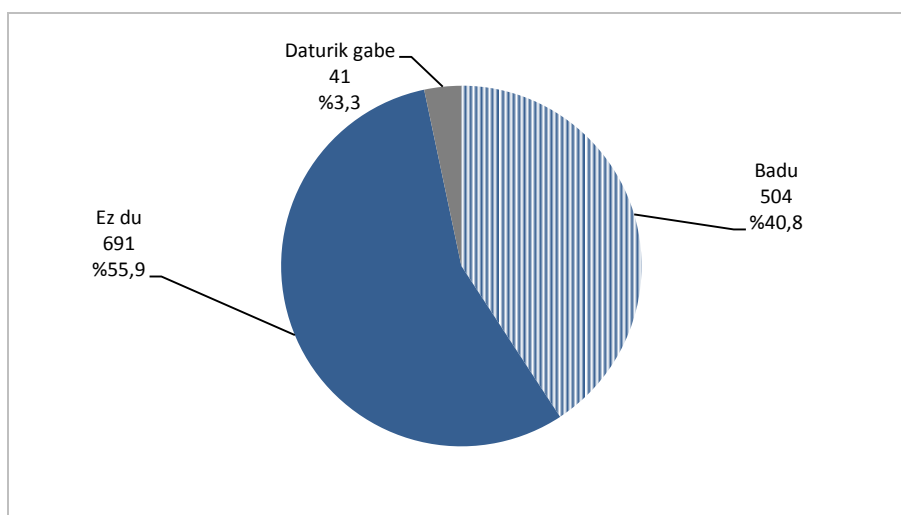
*24 kasuetan (%1,5) ez zen erantzunik jaso galdera honetan. Dagokion erantzunen zutabea ez da taulan barneratu, baina kasuak kontaketa orokorraren zutabearen barneratu dira.

Iturria: EAEn Bizitegi Bazterketa Larrian Daudenen Egoerari buruzko II. Azterketa. 2014.

5.7.2. Gaixotasun kroniko edo larrien prebalentzia

Euren osasun-egoeraren pertzepziotik haratago, gaixotasun kroniko edo larriren bat zeukaten ere galdetu zieten inkestatutakoei. Galde horri emandako erantzunen arabera, hamar etxerik gabekotatik lauk (504 lagunek, guztira) nolabaiteko gaixotasun larria edo kronikoa dute.

27. grafikoa. Bizitegi-bazterketa larrian dauden pertsonen banaketa, osasun arazo larri edo kronikoren bat duten kontuan hartuta. 2014
N=1.236



Iturria: EAEEn Bizitegi Bazterketa Larrian Daudenen Egoerari buruzko II. Azterketa. 2014.

Datu hori gaixotasun kronikoren bat¹⁹ duten gainerako biztanle guztien ehunekoaren erkatuz gero, kronikotasun-tasa handiagoa da gainerako biztanle guztien artean, haien %46,8k dituztelako osasun-arazo kronikoak. Emaitza horiek modu egoki batean interpretatzeko, kontuan hartu behar da euren egituran adin-tarte desberdina duten biztanleriaren egitura hartzen dutela. Etxegabekoen kasuan ez bezala, biztanleria orokorraren kasuan kontuan hartzen dira bai adingabekoak bai oso adinduak diren biztanleak, eta oso altua da azken hauen kronikotasunaren prebalentzia. Datu hauek modu egokian interpretatzeko, kontuan hartu beharko litzake biak adin-egitura desberdina duten biztanleriari dagozkiela. Biztanleria orokorraren kasuan, bizitegi-bazterketa larrian daudenekin alderatuz, adingabeko zein adineko pertsonak kontuan hartzen dira, eta horietan kronikotasun-maila handiagoa izaten da.

Estatistikari begira, sexuak, adinak, nazionalitateak eta kokalekuak lotura adierazgarria dute osasun-arazo larri edo kronikoen agerpenarekin. Gizonen artean, prebalentzia (%39) emakumeen artean (%47,2) baino txikiagoa da; eta, atzerritarren artean (%23), tokiko bizilagunen artean (%64,1) baino askoz ere txikiagoa. Gainera, gaixotasun horiek gero eta agerpen handiagoa dute adinean aurrera egin ahala.

Bestalde, uste ez bezala, ez dira kalean aurkitutakoak horrelako gaixotasunak sarriagotan dituztenak, aterpetxeetan eta gainerako bitokietan daudenak baino (horrelako gaixotasunen bat edukitzean, errazagoa izan daitekeelako bitoki horietan sartzea).

¹⁹ EAEko 2013ko Osasun Inkestan horrelako egoerak identifikatzeko erabilitako galdera honako hauxe zen: Kronikoa edo epe luzekoa den gaixotasun edo arazorik ba al duzu? (6 hilabete edo gehiago). Azterlan honetan erabilitako galde-sortan honako hauxe erabili zen: Izaera larriko edo kronikoa den osasun-arazoren bat al duzu?

88. taula. Bizitegi-bazterketa larrian dauden pertsonen banaketa osasun arazo larri edo kroniko motaren bat duten kontuan hartuta, zenbait aldagairen arabera. 2014
N=1.236

		Osasun arazo larri edo kronikoa dute	Ez dute osasun arazo larri edo kronikorik	Daturik gabe	Guztira	
		%	%	%	%	Kop.
% horizontala						
Sexua*	Gizonak	39,0	57,9	3,1	100,0	965
	Emakumeak	47,2	48,7	4,1	100,0	271
Nazionalitatea*	Espainiarrak	64,1	33,1	2,8	100,0	535
	Atzerritarrak	23,0	73,3	3,7	100,0	701
Adina*	<25 urte	11,1	85,7	3,2	100,0	314
	25-34 urte	27,5	67,8	4,7	100,0	236
	35-44 urte	48,0	48,7	3,3	100,0	269
	45-54 urte	66,8	30,6	2,6	100,0	268
	55 urte eta gehiago	71,1	26,3	2,6	100,0	114
	Daturik Gabe	42,9	54,3	2,9	100,0	35
Kokapena*	Kalea	21,7	65,9	12,3	100,0	138
	Aterpetxea	44,7	53,4	1,9	100,0	264
	Beste baliabideak	42,7	55,0	2,3	100,0	834
Lurralde Historikoa	Araba	39,3	56,7	3,9	100,0	178
	Bizkaia	43,7	53,7	2,6	100,0	648
	Gipuzkoa	36,8	59,0	4,1	100,0	410
Guztira	%	40,8	55,9	3,3	100,0	--
	Kop.	504	691	41	--	1.236
% bertikala						
Sexua*	Gizonak	74,6	80,9	73,2	78,1	965
	Emakumeak	25,4	19,1	26,8	21,9	271
Nazionalitatea*	Espainiarrak	68,1	25,6	36,6	43,3	535
	Atzerritarrak	31,9	74,4	63,4	56,7	701
Adina*	<25 urte	6,9	38,9	24,4	25,4	314
	25-34 urte	12,9	23,2	26,8	19,1	236
	35-44 urte	25,6	19,0	22,0	21,8	269
	45-54 urte	35,5	11,9	17,1	21,7	268
	55 urte eta gehiago	16,1	4,3	7,3	9,2	114
	Daturik Gabe	3,0	2,7	2,4	2,8	35
Kokapena*	Kalea	6,0	13,2	41,5	11,2	138
	Aterpetxea	23,4	20,4	12,2	21,4	264
	Beste baliabideak	70,6	66,4	46,3	67,5	834
Lurralde Historikoa	Araba	13,9	14,6	17,1	14,4	178
	Bizkaia	56,2	50,4	41,5	52,4	648
	Gipuzkoa	30,0	35,0	41,5	33,2	410
Guztira	%	100,0	100,0	100,0	100,0	--
	Kop.	504	691	41	--	1.236

*Alde adierazgarriak dira estatistikari begira, $p < 0,05$ erako Chi karratua proba kontuan hartuta. Independentziaren probarako, daturik gabeko kasu guztiak utzi dira kanpoan: 35 kasu, adinaren aldagaian; eta 41 kasu, gaixotasun larri edo kronikoaren aldagaian.
 Iturria: EAEn Bizitegi Bazterketa Larrian Daudenen Egoerari buruzko II. Azterketa. 2014.

Bizitegi-bazterketa larrian daudenen gaixotasun-motak aztertuz gero, nahasmendu eta gaixotasun mentalak dira patologia ohikoenak, izan ere, 188 lagunei eraginei die (edonolako patologiaren dute lagunetatik %37,3k eta inkestatutako lagunetatik %15,2k). Horren atzetik daude kutsagarriak diren gaixotasun infekziosoak (inkestatutako lagun horietatik guztietatik %10,6) eta zirkulazio-sistemako gaixotasunak (%9,4).

89. taula. Bizitegi-bazterketa larrian dauden pertsonen arteko osasun arazo larri edo kronikoen prebalentzia. 2014
N=1.236

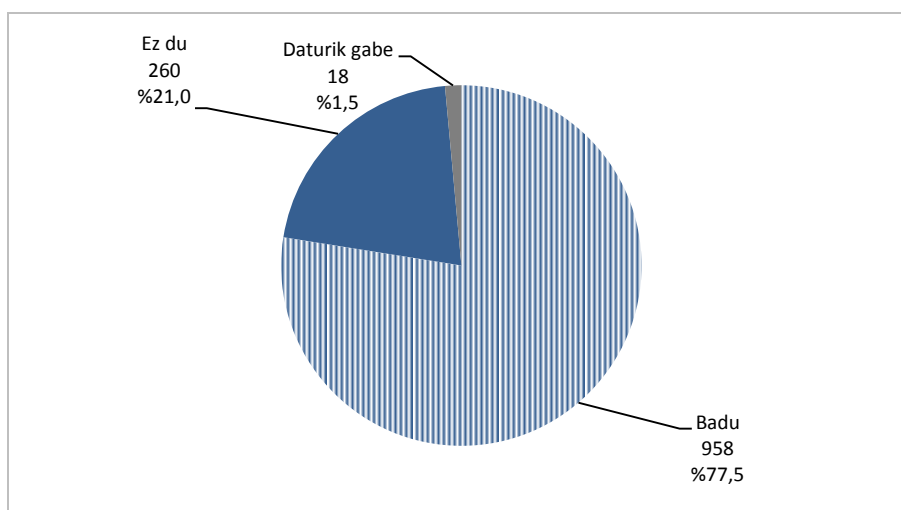
	Kop.	Osasun arazo larri edo kronikoren bat duten etxerik gabeko pertsonen gaineko % N=504	EAEko etxerik gabeko pertsonen gaineko % N=1.236
Buru-nahaste eta arazo mentalak	188	37,3	15,2
Hepatitisa, GIB-hiesa	131	26,0	10,6
Zirkulazio-aparatuko gaixotasunak	116	23,0	9,4
Traumatismoak eta gaixotasun osteoartikularrak	99	19,6	8,0
Arnasa-aparatuko gaixotasunak	92	18,3	7,4
Digestio-aparatuko gaixotasunak	32	6,3	2,6
Zentzumenen organoekin zerikusia duten gaixotasunak	28	5,6	2,3
Gaixotasun urologikoak	19	3,8	1,5
Migraina edo buruko minak maiz	18	3,6	1,5
Arazo kroniko edo gaixotasunak azalean	17	3,4	1,4
Minbizia	11	2,2	0,9
Beste arazo batzuk	71	14,1	5,7

Iturria: EAEn Bizitegi Bazterketa Larrian Daudenen Egoerari buruzko II. Azterketa. 2014.

5.7.3. Osasun-sistemara jotzeko eta tratamenduak eskuratzeko aukera

Osasun-sistemara jotzeko eta, horren ondorioz, bertako tratamenduak zein zerbitzuak eskuratzeko aukerari dagokionez, datuen arabera egiaztatu egiten da inkestatutako hiru laurdenek baino gehixeagok osasun-sistemara jotzeko aukera dutela bete-betean, osasun-txarteleko titularrak dira-eta (%77,5). Edonola ere, hamar lagunetatik bik ez daukatenez (%21), lehen mailako atentziotik nahiz atentzio espezializatutik kanpo geratzen dira, eta larrialdietarako zerbitzura baino ez dute jotzerik, beharrezkoa izanez gero.

28. grafikoa. Bizitegi-bazterketa larrian dauden pertsonen banaketa, osasun-txartelaren erabilgarritasunaren arabera. 2014
N=1.236



Iturria: EAEn Bizitegi Bazterketa Larrian Daudenen Egoerari buruzko II. Azterketa. 2014.

Osasun-txartelarekin zerikusia daukan alde nagusia zenbaketako gauean lo egiteko erabilitako lekuaren arabera antzematen da. Hain zuzen ere, kalean lo egiten aurkitutakoen herenek baino gutxiagok badute osasun-txartelik (%31,2), zenbaketako gauean aterpetxe zein babeslekuetan lo egin zutenen %75en aldean eta egonaldi ertain edo luzeko bizitokietan zeuden hamar lagunetatik bederatziren aldean-edo (%86).

90. taula. Bizitegi-bazterketa larrian dauden pertsonak osasun txartela duten kontuan hartuta, zenbait aldagairen arabera. 2014

N=1.236

		Osasun txartela dute	Ez dute osasun txartelik	Daturik Gabe	Guztira	
		%	%	%	%	Kop.
% horizontala						
Sexua*	Gizonak	75,8	22,7	1,6	100,0	965
	Emakumeak	83,8	15,1	1,1	100,0	271
Nazionalitatea*	Espainiarrak	94,0	4,3	1,7	100,0	535
	Atzerritarak	64,9	33,8	1,3	100,0	701
Adina*	<25 urte	72,9	25,8	1,3	100,0	314
	25-34 urte	56,4	41,9	1,7	100,0	236
	35-44 urte	84,4	13,8	1,9	100,0	269
	45-54 urte	88,8	9,7	1,5	100,0	268
	55 urte eta gehiago	91,2	7,9	0,9	100,0	114
	Daturik Gabe	77,1	22,9	0,0	100,0	35
Kokapena*	Kalea	31,2	60,1	8,7	100,0	138
	Aterpetxea	75,0	24,6	0,4	100,0	264
	Beste baliabideak	86,0	13,4	0,6	100,0	834
Lurralde Historikoa	Araba	79,8	18,0	2,2	100,0	178
	Bizkaia	78,2	21,1	0,6	100,0	648
	Gipuzkoa	75,4	22,2	2,4	100,0	410
Guztira	%	77,5	21,0	1,5	100,0	--
	Kop.	958	260	18	--	1.236
% bertikala						
Sexua*	Gizonak	76,3	84,2	83,3	78,1	965
	Emakumeak	23,7	15,8	16,7	21,9	271
Nazionalitatea*	Espainiarrak	52,5	8,8	50,0	43,3	535
	Atzerritarak	47,5	91,2	50,0	56,7	701
Adina*	<25 urte	23,9	31,2	22,2	25,4	314
	25-34 urte	13,9	38,1	22,2	19,1	236
	35-44 urte	23,7	14,2	27,8	21,8	269
	45-54 urte	24,8	10,0	22,2	21,7	268
	55 urte eta gehiago	10,9	3,5	5,6	9,2	114
	Daturik Gabe	2,8	3,1	0,0	2,8	35
Kokapena*	Kalea	4,5	31,9	66,7	11,2	138
	Aterpetxea	20,7	25,0	5,6	21,4	264
	Beste baliabideak	74,8	43,1	27,8	67,5	834
Lurralde Historikoa	Araba	14,8	12,3	22,2	14,4	178
	Bizkaia	52,9	52,7	22,2	52,4	648
	Gipuzkoa	32,3	35,0	55,6	33,2	410
Guztira	%	100,0	100,0	100,0	100,0	--
	Kop.	958	260	18	--	1.236

*Alde adierazgarriak dira estatistikari begira, $p < 0,05$ erako Chi karratua proba kontuan hartuta. Independentziaren probarako, daturik gabeko kasu guztiak utzi dira kanpoan: 35 kasu, adinaren aldagaian; eta 18 kasu, osasun-txartelaren erabilgarritasunaren aldagaian. Iturria: EAEn Bizitegi Bazterketa Larrian Daudenen Egoerari buruzko II. Azterketa. 2014.

Halaber, bizilagunen ezaugarri soziodemografikoen arabera aldea ere badaude. Hamar emakumetatik zortzik baino gehiagok badaukate osasun-txartelik (%83,8), lau gizonetatik hiruren aldean bakarrik (%75,8). Hori gerta daiteke epe ertain eta luzeko bizitokietan gehiagoan egoten direlako emakumeak, eta leku horietan errazagoa gertatzen delako osasun-sistemara sartzea.

Atzerritarren eta espainiarren arteko aldea are handiagoa da, tokiko bizilagunen %94k dutelako osasun-sistemara jotzeko aukera, atzerritarren bi herenen aldean bakarrik (%64,9).

Azkenik, adinari dagokionez, 25-34 urtekoak dira neurri txikiagoan osasun-atentzioa eskuratzeko aukera dutenak, adin-talde horretako hamar lagunetatik lauk baino gehixeagok osasun-txartelik ez dutelako (%41,9).

5.7.4. Tabakoaren, alkoholaren eta beste droga batzuen erabilera

Etterik gabekoez gainerako biztanle guztiek baino gehiago erretzen dute, eta legez kanpoko droga gehiago kontsumitzen dituzte. Hala ere, alkohol gutxiago edaten dute, erlijio musulmaneko bizilagunek talde horretan duten zeresanagatik, beharbada.

Zenbait substantziaren kontsumo aitortuaren tasak aztertzen direnean eta gainerako biztanle guztien tasekin erkatzen direnean, agerikoa da talde horretako kideen ia-ia %55ek egunero erretzen dutela, gainerako 15 eta 74 urte bitarteko euskal biztanleen %25,7aren aldean. Aitzitik, taldeko kideen %25,9k bakarrik ez dute inoiz erre, gainerako biztanle guztien %45,6aren aldean.

91. taula. Bizitegi-bazterketa larrian dauden pertsonen banaketa, tabako kontsumoaren arabera. 2014
N=1.236

	Bizitegi-bazterketa larrian dauden pertsonak		EAEko 15-74 urte bitarteko biztanleria
	Kop.	% bertikala	% bertikala
Egunero erretzen dute	678	54,9	25,7
Erretzen dute baina ez egunero	82	6,6	5,5
Erretzaile ohia	139	11,2	23,2
Ez du inoiz erre	320	25,9	45,6
Daturik gabe	17	1,4	0
Guztira	1.236	100,0	100,0

Iturriak: EAEn Bizitegi Bazterketa Larrian Daudenen Egoerari buruzko II. Azterketa. 2014; Euskadi eta Drogak, 2012.

Alkoholari dagokionez, inkestatutakoen %56k ez dute alkoholik edan azken urtean, gainerako biztanle guztien %26,5en aldean. Talde horretako bizilagunen %8k alkohola edaten dute egunero edo ia-ia egunero, gainerako biztanle guztien %13ren aldean.

92. taula. Bizitegi-bazterketa larrian dauden pertsonen banaketa, azken urteko alkohol kontsumoaren arabera. 2014
N=1.236

	Bizitegi-bazterketa larrian dauden pertsonak		EAEko 15-74 urte bitarteko biztanleria
	Kop.	% bertikala	% bertikala
Egunero	82	6,6	10,7
5-6 egun astean	17	1,4	2,8
3-4 egun astean	24	1,9	4,1
1-2 egun astean	101	8,2	20,7
2 o 4 egun hilabeteen	66	5,3	17,4
Hilabeteen behin edo gutxiago	176	14,2	17,4
Ez du azken urtean alkoholik kontsumitu	692	56,0	26,5
Daturik gabe	78	6,3	0,5
Guztira	1.236	100,0	100,0

Iturriak: EAEn Bizitegi Bazterketa Larrian Daudenen Egoerari buruzko II. Azterketa. 2014; Euskadi eta Drogak, 2012.

Azkenik, legez kanpoko drogen kontsumoari dagokionez (kontsumo hori nekez antzematen da etxez etxeko inkestetan nahiz etxerik gabekoen zenbaketa hauetan), inkestatutakoen %16k azken hilabeteen kanabisa kontsumitu dutela adierazi dute, gainerako biztanle guztien %4,3ren aldean. Inkestan agertutako gainerako substantzien erabilera (kokaina, heroina, metadona...) ez da batere nabaria.

93. taula. Bizitegi-bazterketa larrian dauden pertsonen banaketa, azken hilabeteen kontsumitutako legez kanpoko substantziaren arabera. 2014
N=1.236

	Bizitegi-bazterketa larrian dauden pertsonak		EAEko 15-74 urte bitarteko biztanleria
	Kop.	% bertikala	% bertikala
Kanabisa	198	16,0	4,3
Kokaina	17	1,4	0,3
Heroina edo metadona	10	0,8	0,0
Beste substantzia batzuk	25	2,0	–

Iturriak: EAEn Bizitegi Bazterketa Larrian Daudenen Egoerari buruzko II. Azterketa. 2014; Euskadi eta Drogak, 2012.

Ondorengo taula honetan biltzen da tabakoa eta alkoholaren eguneroko kontsumoak egiten dituzten pertsonen osaera soziodemografikoa, eta baita ere azkeneko hilabeteen legez kanpoko substantziaren baten kontsumoa egin dutela adierazi duten pertsonena.

Bertan bildutako emaitzen arabera, nabarmendu daiteke hein handiago batean kontsumoak egiten dituztela gizonak emakumeen aldean. Guztiarekin ere, alde horiek, gehienbat nabarmenak dira alkohola eta legez kanpoko drogetan, baina ez tabakoaren kasuan. Halaber, bereziki nabarmentzen dira nazionalitatearen araberako aldeak. Datuek iradokitzen dute zentzu horretan atzerritar ez diren bizilagunen arteko kontsumo-tasa horiek 2 eta 3 aldiz altuagoak direla. Adinari dagokionez, aldeak nabarmendu daitezke adinik gehien eta gutxien dutenen aldean. Aztertutako kasu horietan guztietan, askoz ere baxuagoak dira 35 urtez azpikoen kontsumo-tasa horiek adin hori gauditu dutenen aldean. Azkenik, aurkitu dira nabarmentzeko alde batzuek zenbaketa gauean lo egiten zuten lekuaren arabera. Oro har, epe ertain eta luzeko baliabideetan hartutako lagunek kontsumo-tasa murriztagoak dituzte aterpetxe edo kalean lo zeudenen aldean. Alderdi horiek apalxeagoak

dira tabakoaren kasuan, baina askoz ere bistakoagoak eguneroko alkohol kontsumoari eta legez kanpoko egungo kontsumoari dagokienean.

94. taula. Bizitegi-bazterketa larrian dauden pertsonen banaketa legezko eta legez kanpoko substantzien kontsumoa kontuan hartuta, zenbait aldagairen arabera. 2014
N=1.236

		Eguneroko tabako kontsumoa	Alkohol kontsumoa gutxienez 5 egun astean	Legez kanpoko substantzien kontsumoa azken hilabeteetan	Hiru kontsumo mota hauetakoren bat	Guztira	
		%	%	%	%	%	Kop.
% horizontala							
Sexua	Gizonak	55,8	9,1	18,1	60,0	100,0	965
	Emakumeak	51,7	4,1	12,5	52,8	100,0	271
Nazionalitatea	Espainiarrak	78,7	12,3	26,4	81,9	100,0	535
	Atzerritarak	36,7	4,7	9,7	40,5	100,0	701
Adina	<25 urte	31,5	1,9	14,3	36,3	100,0	314
	25-34 urte	42,4	3,4	12,3	44,1	100,0	236
	35-44 urte	67,7	10,0	21,9	71,0	100,0	269
	45-54 urte	76,1	14,6	22,0	78,4	100,0	268
	55 urte eta gehiago	66,7	13,2	7,9	71,1	100,0	114
	Daturik Gabe	48,6	11,4	22,9	62,9	100,0	35
Kokapena	Kalea	58,7	20,3	18,8	65,2	100,0	138
	Aterpetxea	59,5	17,0	30,7	67,4	100,0	264
	Beste baliabideak	52,8	3,1	12,2	54,4	100,0	834
Lurralde Historikoa	Araba	55,1	9,0	24,7	56,7	100,0	178
	Bizkaia	54,0	6,8	15,0	57,6	100,0	648
	Gipuzkoa	56,1	9,5	16,6	60,5	100,0	410
Guztira	%	54,9	8,0	16,9	58,4	100,0	--
	Kop.	678	99	209	722	--	1.236
% bertikala							
Sexua	Gizonak	79,4	88,9	83,7	80,2	78,1	965
	Emakumeak	20,6	11,1	16,3	19,8	21,9	271
Nazionalitatea	Espainiarrak	62,1	66,7	67,5	60,7	43,3	535
	Atzerritarak	37,9	33,3	32,5	39,3	56,7	701
Adina	<25 urte	14,6	6,1	21,5	15,8	25,4	314
	25-34 urte	14,7	8,1	13,9	14,4	19,1	236
	35-44 urte	26,8	27,3	28,2	26,5	21,8	269
	45-54 urte	30,1	39,4	28,2	29,1	21,7	268
	55 urte eta gehiago	11,2	15,2	4,3	11,2	9,2	114
	Daturik Gabe	2,5	4,0	3,8	3,0	2,8	35
Kokapena	Kalea	11,9	28,3	12,4	12,5	11,2	138
	Aterpetxea	23,2	45,5	38,8	24,7	21,4	264
	Beste baliabideak	64,9	26,3	48,8	62,9	67,5	834
Lurralde Historikoa	Araba	14,5	16,2	21,1	14,0	14,4	178
	Bizkaia	51,6	44,4	46,4	51,7	52,4	648
	Gipuzkoa	33,9	39,4	32,5	34,3	33,2	410
Guztira	%	100,0	100,0	100,0	100,0	100,0	--
	Kop.	678	99	209	722	--	1.236

Iturria: EAEn Bizitegi Bazterketa Larrian Daudenen Egoerari buruzko II. Azterketa. 2014.

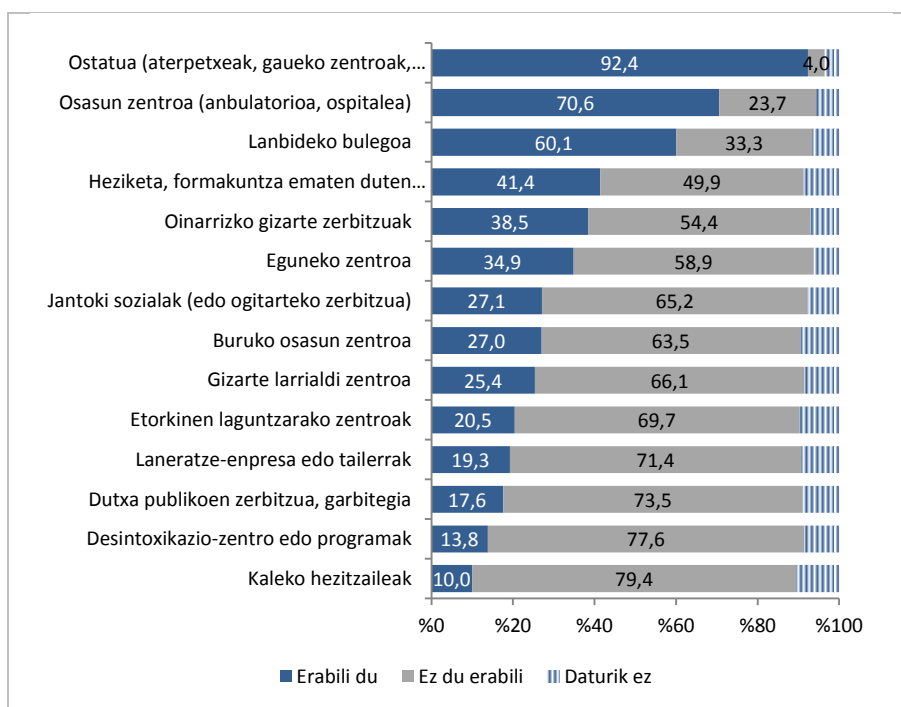
5.8. Gizarte-zerbitzuen erabilera eta eskaera

Euren etxea galtzen dutenean bizitegi-bazterketa larrian daudenen kolokako egoera oso latza denez, haientzat funtsezkoa da behar besteko babes instituzional egokia jasotzea, baliabide egokiak lortzen dituztela bermatzeko eta, haien bitartez, etxegabetasunetik irten ahal izateko edo bizitegi-bazterketa larriaren ondorioz sortutako kaletak eta ondorio kaltegarriak murrizteko. EAEko etxerik gabekoentzako baliabideen sarea hobetzeko eta sare horretako zerbitzuek etxerik gabekoen artean nolako irismena eta estaldura dituzten jakiteko, elkarrizketan bertan atal berezia sartu da, bizitegi-bazterketa larrian daudenen eskuragarri dauden gizarte-zerbitzuak nola erabili eta balioesten dituzten jakiteko. Lehenengo eta behin, atal honetan, EAEko etxerik gabekoek eskuragarri dauden zerbitzuak eta baliabideak nola darabiltzaten izango dugu aztergai. Gero, bizilagun horiek baliabideei buruz zer uste duten aztertuko dugu, eta, azkenik, eskuragarri dauden baliabideen esparruan, etxerik gabekoei zerbitzuak eta prestazioak zergatik ukatzen zaizkien ikertuko dugu.

5.8.1. Gizarte-arloko zerbitzu eta prestazioen erabilera azken hiru hilabeteetan

Inkestatutakoek gehien darabilten baliabidea bizitoki-zerbitzua da, eta azken hiru hilabeteetan, identifikatutako lagun gehientsuenek erabili dituzte (%92,4, 1.142 lagun). Bizitokiaren ostean, bizitegi-bazterketa larrian dauden gehientsuenek erabilutako zerbitzuak izan dira osasun-zentroak (%70,6) eta Lanbideko bulegoak (%60,1). Bestelako baliabideak azken hiru hilabeteetan erabili dituzten inkestatutako pertsonen erdiak baino gutxiagok; hala ere, garrantzitsua da nabarmentzea lagun horietatik %41,4 jo dutela prestakuntza-ikastaroak eskaintzen dituzten zentroetara, oinarritzko gizarte-zerbitzuetara jo dutela %38,5ek, eta %34,5 egon direla eguneko zentro batean.

29. grafikoa. Bizitegi-bazterketa larrian dauden pertsonen banaketa, azken hiru hilabeteetan zenbait zerbitzuri emandako erabilaren arabera. 2014
N=1.236



Iturria: EAEEn Bizitegi Bazterketa Larrian Daudenen Egoerari buruzko II. Azterketa. 2014.

Drogetako desintoxikaziorako programen ondoren, kaleko hezitzaileen zerbitzua da gutxien erabiltzen den baliabidea, hamar etxerik gabekotatik batekin bakarrik eduki dutelako harremana (%10, 124 lagun). Edonola ere, oso kontuan hartu beharra dago udalerrri guztiek zerbitzu hori ez dutela eta zerbitzu hori une jakin batean kalean dauden etxerik gabekoentzako zerbitzua dela batez ere. Zenbaketako gauean zenbatutako bizilagun guztietatik kalean lotan %17,6 bakarrik zeudela kontuan hartuta, badirudi zerbitzu hori helburu duen jendearengana iristen ari dela neurri handi batean.

Baliabideak eskaintzen duten prestazioaren arabera aztertuz gero, honako hauxe nabarmendu beharra dago:

- Ostaturako premiak betetzeko zerbitzuak izan dira erabilienak (aterpetxe, gaueko zentro eta gizarteratzeko pisuak). Zerbitzu horiek erabili dituzte identifikatutako lagunetatik %92,4k. Kalean aurkitutako lagun horien kasuan, zerbitzu horien azken hiru hilabeteetako erabileraren tasa hori %31,9koa izan da.
- Etxerik gabekoen oinarrizko premiei aurre egiteko zerbitzuak kontuan hartuta (bizitokiak izan ezik), jantoki sozialaren zerbitzua da erabiliena, identifikatutako lagunetatik %27,1 joan direlako bertara, eta, ondoren, higienerako edo garbiketarako zerbitzuak (dutxa publikoak, garbilekuak...), %17,6k baino ez zituztelako erabili.
- Prestatzeko eta laneratzeko baliabideei dagokienez, ikastaroak eta prestakuntza ematen dituzten zentroak izan ziren baliabide erabiliena, hamar etxerik gabekotatik lau joan zirelako bertara (%41,4, 512 lagun). Laneratzeko tailerren zein enpresen erabilera, ordea, askoz txikiagoa izan da, 238 lagunek bakarrik jo zutelako horrelako baliabideetara, hau da, prestakuntza-zentroak erabili zituztenen erdiek baino gutxiagok (%19,3). Eguneko zentron helburua ez da beti prestakuntza, baina, hala ere, euren trebetasunak zein gaitasunak garatzeko lekua eskaintzen diete erabiltzaileei. Batzuetan, gainera, laneratzea ere badute xede. Zentro horiek, hain zuzen ere, hiru etxerik gabekotatik batek erabili zuen (%34,9, 431 lagun).
- Zerbitzu publiko orokorreari dagokienez, osasun-zentroak zerbitzu erabiliena izan ziren, eta, bertan, hamar etxerik gabekotatik zazpi atenditu zituzten (%70,6) inkesta egin baino lehenagoko hiru hilabeteetan. Bizitegi-bazterketa larrian dauden hamar lagunetatik sei Lanbideko bulegoen sarera hurbildu ziren (%60,1), hau da, 743 lagun, guztira. Inkestatutakoek gehien darabilten hirugarren zerbitzua oinarrizko gizarte-zerbitzuak dira, EAEko hamar etxerik gabekotatik lau-edo joan zirelako bertara (%38,5)²⁰. Azkenik, lau etxerik gabekotatik batek baino gehixegok osasun mentaleko zentroak erabili dituzte (%27), eta gizarte-larrialdietarako zerbitzuen erabilera ere oso antzekoa izan da (%25,4).
- Amaitzeko, baliabide batzuk dira kolektibo zehatz batzuentzat bideratutako zerbitzuak. Immigranteen arreta eta abegirako zerbitzuek artatu zituzten hamar etxegabekoetatik bi (%20,5). Edonola ere, baliabide horiek atzerrian etxegabekoetatik heren batek erabili zituzten (%33,9). Drogen desintoxikaziorako zentroi dagokionez, 171 lagunek jo zuten horietara, hau da, EAEko etxegabekoetatik %13,8k.

²⁰ EAEko Gizarte Zerbitzuei buruzko 12/2008 Legearen arabera, oinarrizko gizarte-zerbitzuak gizarte-bazterketan daudenen atentziorako eta gizarte-zerbitzuetarako jarduketak koordinatzeko zentro nagusietakoak izan beharko liratekeela kontuan hartuta (biztanle-talde horren barruan daude bizitegi-bazterketa larrian dauden bizilagunak) harrigarria da benetan zerbitzu horren erabilera-tasa hain txikia izatea EAEko etxerik gabekoen artean.

5.8.2. Gizarte-arloko zerbitzu eta prestazioen balioespena

Inkestatutakoek zentro bakoitzean jasotako zerbitzuen inguruan daukaten gogobetetasunari dagokionez, oro har oso edo nahikoa asegabe daudenen ehunekoa txikia da, eta ez du %10 gainditzen, oro har. Honako zerbitzu hauek ehuneko horren gainetik dagoen asegabetasuna sorrazten dute: higienarako eta garbiketarako zerbitzuak (%12,8), gizarte-larrialdietarako zerbitzuak (%12,7), Lanbide (%12,4), jantoki sozialak (%12,2) eta kaleko hezitzaileak (%12,1).

95. taula. Bizitegi-bazterketa larrian dauden pertsonen banaketa, erabilitako baliabidearen gogobetetze mailaren arabera. 2014.

	Nahikoa gogobeteta daude	Ez bata, ez bestea	Nahikoa asegabe daude	Ez du erantzun	Guztira	
	%	%	%	%	Kop.	Erabilpen-tasa %
Ostatua (aterpetxeak, gaueko zentroak, gizareratze pisuak)	60,6	12,2	7,4	19,9	1.142	92,4
Eguneko zentroak	73,8	10,9	9,5	5,8	431	34,9
Oinarrizko gizarte zerbitzuak	63,7	16,0	9,7	10,7	476	38,5
Gizarte larrialdi zentroa	61,1	18,2	12,7	8,0	314	25,4
Desintoxikazio-zentro edo programa	70,2	15,2	9,4	5,3	171	13,8
Laneratze-enpresa edo tailerrak	68,1	13,9	9,2	8,8	238	19,3
Jantoki sozialak (edo ogitarteko)	60,6	15,8	12,2	11,3	335	27,1
Dutxa publikoen zerbitzua, garbitegia	63,3	14,2	12,8	9,6	218	17,6
Kaleko hezitzaileak	67,7	6,5	12,1	13,7	124	10,0
Etorकिन laguntzarako zentroak	73,9	9,9	7,9	8,3	253	20,5
Heziketa, formakuntza, etb. ematen duten zentroak	75,6	10,9	7,0	6,4	512	41,4
Lanbideko bulegoa	57,9	24,2	12,4	5,5	743	60,1
Osasun zentroa (anbulatorioa, ospitalea)	72,9	11,3	9,2	6,6	873	70,6
Buruko osasun zentroa	74,0	12,6	7,8	5,7	334	27,0

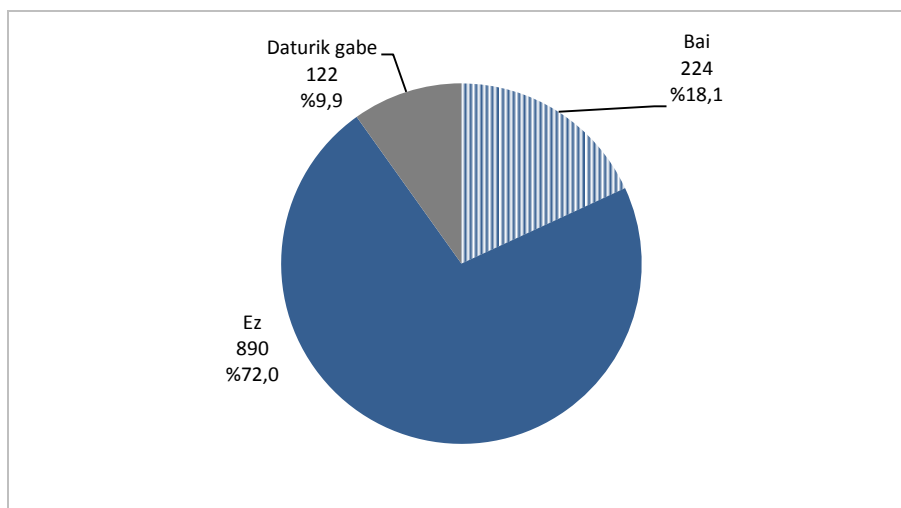
Iturria: EAEn Bizitegi Bazterketa Larrian Daudenen Egoerari buruzko II. Azterketa. 2014.

Bestalde, gehienbat pozik daudela dioten pertsonen proportziorik altuena gertatzen da prestakuntza eskaintzen duten zentroetan (%75,6), osasun mentaleko zentroetan (%74), immigranteen laguntzarako zentro eta eguneko zentroetan (%73,9 eta %73,8, hurrenez hurren) eta osasun-zentroetan (%72,9).

5.8.3. Gizarte-arloko zerbitzu eta prestazioen ukapena

Azkenik, galde-sortan bertan ere, inkestatutakoei galdetu diete inoiz eskatutako prestazioen bat ukatu dieten. Guztira, 222 lagunek, inkestatutakoen %18,1ek, adierazi dute inoiz horrelako zerbitzuren bat ukatu dietela, eta %72k, ordea, ez dute inolako ukapenik aitatu.

30. grafikoa. Bizitegi-bazterketa larrian dauden pertsonen banaketa, zerbitzu edo prestazioen bat ukatu zaion kontuan hartuta. 2014
N=1.236



Iturria: EAEn Bizitegi Bazterketa Larrian Daudenen Egoerari buruzko II. Azterketa. 2014.

Prestazio ekonomikoak bizilagun horiei sarriagotan ukatu dieten prestazioak izan dira, nahiz eta inkestatutako guztien %4,4k bakarrik adierazi duten prestazio zehatz bat ukatu dietela. Gehien ukatu dieten bigarren zerbitzua, oster, bizitokiarena izan da, nahiz eta 30 lagunek bakarrik esan duten zerbitzu hori ukatu dietela.

96. taula. Bizitegi-bazterketa larrian dauden pertsonen banaketa zerbitzu edo prestazioen bat ukatu zaiola adierazi duten kontuan hartuta. 2014.
N=224

	Kop.	Banaketa bertikala %	Etxerik gabeko pertsonen gaineko % N=1.236
Prestazio ekonomikoak	55	24,6	4,4
Ostatuak	30	13,4	2,4
Lanbideko bulegoa	25	11,2	2
Osasun zentroa eta ospitale-larrialdiak	15	6,7	1,2
Jantoki sozialak eta janarirako txartelak	13	5,8	1,1
Gizarte larrialdi zerbitzua	11	4,9	0,9
Administrazio-erregularizazioa (bizitegi-baimena, erroldatzea)	10	4,5	0,8
Hirugarren sektoreko erakundeek eskainitako zerbitzuak	10	4,5	0,8
Udaletxeko gizarte langilearen bulegoa	9	4,0	0,7
Higiene zerbitzua, garbiketa eta arroparako laguntzak	3	1,3	0,2
Formakuntza, ikastaroak ematen dituzten zentroak	3	1,3	0,2
Buru-osasun zentroa eta ospitale psikiatrikoa	3	1,3	0,2
Eguneko zentroa	2	0,9	0,2
Laneratze-enpresa edo tailerrak	2	0,9	0,2
Beste batzuk	14	6,3	1,1
Daturik gabe	29	12,9	2,3
Guztira	224	100,0	18,1

Iturria: EAEn Bizitegi Bazterketa Larrian Daudenen Egoerari buruzko II. Azterketa. 2014.

Azkenik, talde bakoitzerako gutxienez zerbitzu bat ukatu dietela zenbatek adierazi duten aztertuz gero, oso alde gutxi daude aztergai ditugun aldagaien arabera, eta kalean zein aterpetxeetan aurkitutakoek eta Araban zenbatutakoek dituzte ukapen-tasa handienak.

97. taula. Bizitegi-bazterketa larrian dauden pertsonen banaketa zerbitzu edo prestazioren bat ukatu zaiola adierazi duten kontuan hartuta, zenbait aldagaien arabera. 2014
N=1.236

		Zerbitzu edo prestazioren bat ukatu zaie	Ez zaie zerbitzu edo prestaziorik ukatu	Daturik Gabe	Guztira	
		%	%	%	%	Kop.
% horizontala						
Sexua	Gizonak	18,3	71,1	10,6	100,0	965
	Emakumeak	17,3	75,3	7,4	100,0	271
Nazionalitatea	Espainiarrak	20	72,3	7,7	100,0	535
	Atzeritarrak	16,7	71,8	11,6	100,0	701
Adina	<25 urte	13,4	77,1	9,6	100,0	314
	25-34 urte	17,8	72,9	9,3	100,0	236
	35-44 urte	21,2	69,1	9,7	100,0	269
	45-54 urte	19,4	67,5	13,1	100,0	268
	55 urte eta gehiago	18,4	76,3	5,3	100,0	114
	Daturik Gabe	28,6	62,9	8,6	100,0	35
Kokapena	Kalea	25,4	49,3	25,4	100,0	138
	Aterpetxea	23,1	65,2	11,7	100,0	264
	Beste baliabideak	15,3	77,9	6,7	100,0	834
Lurralde Historikoa	Araba	23,6	68	8,4	100,0	178
	Bizkaia	16,8	73,6	9,6	100,0	648
	Gipuzkoa	17,8	71,2	11	100,0	410
Guztira	%	18,1	72	9,9	100,0	--
	Kop.	224	890	122	--	1.236
% bertikala						
Sexua	Gizonak	79	77,1	83,6	78,1	965
	Emakumeak	21	22,9	16,4	21,9	271
Nazionalitatea	Espainiarrak	47,8	43,5	33,6	43,3	535
	Atzeritarrak	52,2	56,5	66,4	56,7	701
Adina	<25 urte	18,8	27,2	24,6	25,4	314
	25-34 urte	18,8	19,3	18	19,1	236
	35-44 urte	25,4	20,9	21,3	21,8	269
	45-54 urte	23,2	20,3	28,7	21,7	268
	55 urte eta gehiago	9,4	9,8	4,9	9,2	114
	Daturik Gabe	4,5	2,5	2,5	2,8	35
Kokapena	Kalea	15,6	7,6	28,7	11,2	138
	Aterpetxea	27,2	19,3	25,4	21,4	264
	Beste baliabideak	57,1	73	45,9	67,5	834
Lurralde Historikoa	Araba	18,8	13,6	12,3	14,4	178
	Bizkaia	48,7	53,6	50,8	52,4	648
	Gipuzkoa	32,6	32,8	36,9	33,2	410
Guztira	%	100	100	100	100	--
	Kop.	224	890	122	--	1.236

Iturria: EAEn Bizitegi Bazterketa Larrian Daudenen Egoerari buruzko II. Azterketa. 2014.

5.9. Bilakaerari buruzko datu nagusiak

Aurreko kapituluaren 4.4 atalean (61tik 73 orrialdera), aztertu dira oinarritzko ezaugarrien arabeko joera nagusiak –sexua, adina, nazionalitatea eta kokalekua– 2012 eta 2014. urteetan bizitegi-bazterketa larrian daudenen gaueko zenbaketa burutu zuten udalerririk horietan. Atal honetan, aitzitik, jasotzen da bi urte horietako bakoitzean bizitegi-bazterketa larrian daudenen esanguratsuen diren eta bizi-baldintzak hobekien laburbiltzen dituzten adierazleak. 98. taulako emaitzak interpretatzeko orduan, honako bi faktore hauek kontuan hartu behar dira, gutxienez:

- Taulako emaitzen lehenengo bi zutabeetan bildu diren ehunekoek ez dute jasotzen gaueko zenbaketa horietan zenbatutako lagun horien guztirakoa. Kasu bakoitzean kalkuluak burutu dira galde-sorta erantzuteko prest azaldu ziren lagun horien guztien arabera. 2012. urtean, erantzun zuten 1.313 pertsonak, hau da, urte hartan zenbatutako pertsona horietatik guztietatik %77,1 (1.704). 2014. urtean, erantzun zuten 1.236 pertsonak, eta horrek biltzen du urte horretan zenbatutako 1.836 lagunetatik %67,3.
- Kontuan hartu beharrekoa da adierazle batzuetan identifikatu diren aldaketak izan daitezkeela aztertutako adierazle gertatutako egiazko aldaketa batengatik (adibidez, enpleguaren tasa altuago bat), edota galdegindako lagunetan gertatu den profilarik aldaketa bategatik (adibidez, gerta daiteke enpleguaren tasa altuagoa izatea, baina ez enplegarritasun orokorra hobetu delako, baizik eta hazi egin delako enplegarriagoak diren lagunak pisua).

Identifikatutako lagunak osiera soziodemografikoari dagokionez, ondorengo taulako emaitzek erakusten dute –aurretik 4.4 atalean aipatutakoarekin bat datorren moduan–, bizitegi-larrian daudenen artean emakumeen pisua erlatibo hazi izana eta gutxitu egin dela atzeritar jatorria duten bizilagunen garrantzia, gehienbat Magrebetik datozen bizilagunen pisua. Zentzu honetan nabarmentzen da identifikatutako lagunak batez besteko adinaren hazkuntza arin bat, hein handiago batean atzeritik etorritako bizilagunak gazteenen pisua erlatiboaren gutxitzearekin bat.

Identifikatutako lagun horien osiera soziodemografikoan izandako aldaketa arin horietaz gain, taula horrek erakusten du mantendu egiten direla lagun horien oinarritzko ezaugarri eta problematikaren alderdi garrantzitsu batzuek, eta ez dira gertatu 2012 eta 2014. urteen artean erradikalak diren aldaketarik.

Edonola ere, nabarmendu daitezke garrantzitsuak diren osagai batzuek. Hazi egin da langabezia daudenen ehunekoa, baina hazi egin da ere lan egiten dutenen ehuneko hori, kontuan hartuz ekonomia informalean lan egiten dutenen esana. Orokorrean, nabarmentzen da lagun horiek dituzten diru-sarreraren mailako hazkuntza garrantzitsu bat, eta horren ondorioz gertatzen da pobrezia-maila larriaren murrizketa bat. Diru-sarreretan izandako hazkuntza hori azaldu daiteke lanean jardutetik diru-sarrerak hazi direlako, hazi egin direlako lagun horien sostengu-sareetatik eratorriak diren laguntzak (familia, lagunak, etab.), edota irabazi asmorik gabeko erakundeak laguntzagatik. Berean mantentzen da, aldez, laguntza edo prestazio publikoak jasotzen dituzten pertsonen proportzio hori. Halaber, ehuneko berbera mantentzen da Diru-sarrerak Bermatzeko Laguntzak jasotzen dituztenen artean.

Osasunaren arloan ikusi daiteke osasun eskasa dutela adierazten dutenen proportzioa, eta baita ere osasun-arazo larriak edo kronikoak dituztenen proportzioa. Aldiz, hazi egiten da azken horien artean tratamendua jasotzen dutenen proportzioa. Halaber, bertan ikusten da oso deigarria den osasun-txartelik gabeko lagunak proportzioa hazi egin dela.

98. taula. Galdera-sorta erantzun duten bizitegi-bazterketa larrian dauden pertsonen ezaugarri nagusien eboluzioa. 2012-2014.

		Banaketa (%)*			Kop.	
		2012	2014	Eboluzioa**	2012	2014
Sexua	Emakumeak	17,1	21,9	▲	224	271
	Gizonak	82,9	78,1	▼	1.089	965
Adina	<24 urte	28,2	25,4		370	314
	<35 urte	48,7	44,5	▼	639	550
	>55 urte	9,1	9,2		120	114
	>65 urte	0,7	1,1		9	13
	Batez besteko adina (urteak)	35,7	36,7		1.304	1.201
Sorterria	EAE	23,8	27,8	▲	312	343
	Araba	2,7	2,6		35	32
	Bizkaia	13,3	14,6		174	180
	Gipuzkoa	5,6	7,8		74	97
	Estatuaren gaineratikoa	11,3	12,0		149	148
	Atzerria	64,9	59,9	▼	852	740
	Afrika	48,3	43,7	▼	634	540
	-Magreb	35,3	30,3	▼	464	374
	Amerika	5,3	4,0		70	50
	Asia	1,5	1,5		20	19
	Europa	7,0	8,1		92	100
Ozeania	0,1	0,0		1	0	
Nazionalitatea	Espainiarra	35,9	41,9	▲	471	518
	Atzerritarra	62,1	54,7	▼	816	676
	Nazionalitate bikoitza	1,5	1,3		20	16
	Errefuxiatua, asilatua	0,4	1,5		5	18
Egoera administratiboa eta errotzea	Bizileku-baimena (1)	49,0	52,5	▲	400	355
	Erroldatze-agiria	87,1	87,4		1.144	1.080
	Geratzea gustatuko litzaioke	77,2	76,8		1.014	949
Etxegabetasunaren iraupena	Urtebete baino gutxiago	32,7	33,3		429	411
	1-3 urte bitarte	27,5	25,6		361	317
	3-5 urte bitarte	16,1	13,2		211	163
	5 urte baino gehiago	22,2	23,0		291	284
Kontaktetan gaua pasatzeko lekua	Kalea	11,1	11,2		146	138
	Aterpetxeak	24,8	21,4	▼	326	264
	Beste baliabideak	64,1	67,5	▲	841	834
Kaleko esperientzia	Kalean noizbait	72,0	68,7	▼	946	849
	Irain edo mehatxuak	29,9	28,8		393	356
	Lapurreta edo iruzurrak	32,7	32,6		429	403
	Eraso fisikoa	18,3	15,1	▼	240	187
	Eraso sexuala	2,0	3,4		26	42
	Hauetako bat ere ez	30,0	27,0	▼	394	334
Harreman sozialak	Senideren batekin harremana	82,6	83,3		1.084	1.029
	Lagunekin harremana	65,9	79,9	▲	865	988
	Egunaren gehiengoa bakarrik	28,3	26,3		372	325
Osasuna	Osasun txarra edo oso txarra	11,3	11,0		149	136
	Osasun arazo larri/kronikoa	38,8	40,8		509	504
	Tratamendua jasotzen du (2)	78,0	84,3	▲	397	425
	Buru-nahasteak	14,3	15,2		188	188
	Hepatitisa, GIB-hiesa	8,5	10,6		111	131
	Osasun-txartelik gabe	13,1	21,0	▲	172	260
Guztira		100,0	100,0		1.313	1.236

* Emaizta hauek kontaketa gauean galdera-sorta erantzutea onartu zuten pertsona guztien gainean kalkulatuak daude. 2012an, 1.313 pertsona izan ziren, hau da, urte horretan kontaktutako pertsonen %77,1a (1.704). 2014ean, 1.236 pertsonak erantzun zuten galdera-sorta, urte honetan kontaktu diren 1.836 pertsonen %67,3ak.

**Datuak ilustratzeko asmoz, 3 puntu diferentzial izan dituzten eboluzio aldatetarik markatuak izan dira.

(1) Bizileku-baimena duten pertsonen proportzioa nazionalitate atzerritarra duten pertsona totalarekiko kalkulatu da: 816 pertsona 2012an eta 676 pertsona 2014an.

(2) Mediki-tratamendua jasotzen ari diren proportzioa osasun-arazo larri edo kronikoren bat duten pertsona totalarekiko kalkulatu da: 509 pertsona 2012an eta 504 pertsona 2014ean.

[Jarraitzen du]

[Jarraipena]

98. taula. Galdera-sorta erantzun duten bizitegi-bazterketa larrian dauden pertsonen ezaugarri nagusien eboluzioa. 2012-2014.

		Banaketa (%)*			Kop.	
		2012	2014	Eboluzioa**	2012	2014
Substantzien kontsumoa	Tabakoa egunero	54,4	54,9		714	678
	Alkohola egunero	7,8	8,0		102	99
	Kanabisa azken hilean	13,6	16,0		179	198
	Kokaina azken hilean	3,3	1,4		43	17
Hezkuntza-maila	Ikasketarik gabe	11,6	13,8		152	170
	Lehen mailakoak	47,2	43,9	▼	620	543
	Bigarren mailakoak	33,6	35,1		441	434
	Go- mailakoak	5,4	5,1		71	63
Jarduerarekiko harremana	Lanean	4,2	6,1		55	76
	Langabezian	36,7	41,8	▲	482	517
	Erretiroa, pentsioduna	12,3	13,1		161	162
	Ikaslea	31,3	25,6	▼	411	316
	Beste egoera batzuk	14,0	9,6	▼	184	119
Diru-sarrera maila	Lan informala	13,9	16,7		182	206
	Ez du diru-sarrarik jasotzen	20,9	20,8		274	257
	Batez besteko errenta (€/hilean) (3)	295,1	370,6	▲	1.125	1.014
	Erdiko errenta (€/hilean) (3)	260,0	325,5	▲	1.125	1.014
	Pobrezia erlatiboa (4)	93,4	90,8		1.125	1.014
Diru-sarrera iturria	Pobrezia larria (4)	78,2	67,3	▼	1.125	1.014
	Lana	11,6	15,7	▲	152	194
	Prestazio edo laguntza publikoak	41,3	42,2		542	522
	DSBE	18,4	18,4		241	227
	Langabezia	4,7	3,6		62	44
	Erretiroa, ezgaitasuna...	10,1	13,3	▲	133	164
	Beste bat	14,6	16,8		192	208
	Laguntza.sarea (familia, lagunak)	10,7	14,0	▲	140	173
Zerbitzuen erabilpena	GKE	14,5	18,2	▲	191	225
	Kalean eskea	7,2	6,0		95	74
	Ostatua	93,0	92,4		1.221	1.142
	Oinarrizko gizarte zerbitzuak	35,0	38,5	▲	459	476
	Eguneko zentroa	32,2	34,9		423	431
	Jantoki soziala	26,5	27,1		348	335
	Laneratze tailerrak	24,8	19,3	▼	326	238
	Gizarte larrialdiak	19,1	25,4	▲	251	314
	Etorkinen zentroa	18,4	20,5		242	253
	Dutxa publiko zerbitzua	18,0	17,6		236	218
Guztira	Desintoxikazio zentroa	10,6	13,8	▲	139	171
	Kaleko heziketa	9,5	10,0		125	124
	Prestazioren baten ukoa	25,1	18,1	▼	329	224
		100	100		1.313	1.236

* Emaizta hauek kontaketa gauean galdera-sorta erantzutea onartu zuten pertsona guztien gainean kalkulatuak daude. 2012an, 1.313 pertsona izan ziren, hau da, urte horretan kontaktutako pertsonen %77,1a (1.704). 2014ean, 1.236 pertsonen erantzun zuten galdera-sorta, urte honetan kontatu diren 1.836 pertsonen %67,3ak.

**Datuek ilustratzeko asmoz, 3 puntu diferentzial izan dituzten eboluzio aldatetak markatuak izan dira.

(3) Batez besteko diru-sarrerak eta diru-sarrera ertainak pertsonen adierazitako diru-sarreretan oinarrituta kalkulatu dira. 2012an 1.125 pertsona izan ziren (urte horretan kontaktutako pertsonen %66a) eta 2014ean, 1.014 (%55,2a).

(4) Pobrezia erlatiboa eta larriaren tasak EAeko Pobrezia eta Desberdintasun Sozialen Inkestan azaltzen diren atalaseetan oinarrituta kalkulatu dira. 2012an pobrezia larriaren atalasea 552,4euro/hilabetekoa zen eta pobrezia erlatibokoa 828,7euro/hilabetekoa. 2014ean, atalase hauek 541,3 eta 811,9euro/hilabetekoa ziren, hurrenez hurren. Bi tasa hauek eskuragarri zegoen informazioan oinarrituta kalkulatu ziren, 1.125 pertsona 2012an eta 1.014 pertsona 2014an.

Iturria: EAEn Bizitegi Bazterketa Larrian Daudenen Egoerari buruzko II. Azterketa. 2014.

I. ERANSKINA

KALEZ KALE EGINIKO ZENBAKETAREN EMAITZAK

UDALERRIEN ARABERA

2014ko URRIAREN 29tik 30erako GAUA

**99. taula. Barakaldon eginiko kale zenbaketaren emaitzak auzoen arabera.
2014ko urriaren 29tik 30erako gaua**

	Kalean aurkitutako pertsonak				
	Gizonak	Emakumeak	Zehaztu gabeak	Guztira	
	Zenbaketa	Zenbaketa	Zenbaketa	Zenbaketa	% bertikala
Gurutzeta, Poligono eta Lutxana	0	0	0	0	0,0
Castaños, Kastrexana, Zubileta, Basatxu eta Osalan	0	0	0	0	0,0
Zuhatzu, Arteagabeitia, Erreka Ortu, BEC ingurabidea	1	0	0	1	11,1
Max Center, Megapark, Kareaga, Errekatxo, Gorostiza, Torres San Vicente	0	0	0	0	0,0
San Vicente, Hilerria, Mukusuluba, Epaitegiak, El Pilar ikastetxea	5	2	0	7	77,8
Askatasunaren hiribidea (Los Hermanos parkearen espaloia), Herriko Plaza, Etxatxu eta Rontegi	0	0	0	0	0,0
Beurko eta Santa Teresa	0	0	0	0	0,0
Lasesarre eta Murrieta	1	0	0	1	11,1
Guztira	7	2	0	9	100,0

Iturria: EAEn bizitegi bazterketa larrian dauden pertsonen inguruko azterlana 2014.

**100.taula. Bilbon eginiko kale zenbaketaren emaitzak distrituen arabera.
2014ko urriaren 29tik 30erako gaua**

		Kalean aurkitutako pertsonak				
		Gizonak	Emakumeak	Zehaztu gabeak	Guztira	
		Zenbaketa	Zenbaketa	Zenbaketa	Zenbaketa	% bertikala
1 distritua	Deustu	7	3	0	10	7,1
	San Inazio	0	0	0	0	0,0
	Ibarrekolanda-Arangoiti	0	0	0	0	0,0
	Deustuko Erribera	4	1	0	5	3,5
	Guztira	11	4	0	15	10,6
2 distritua	Castaños	0	0	1	1	0,7
	Uribarri	1	0	0	1	0,7
	Zurbaran	0	0	0	0	0,0
	Matiko eta Lorategi Hiria	2	0	0	2	1,4
	Guztira	3	0	1	4	2,8
3 distritua	Otxarkoaga	1	1	0	2	1,4
	Txurdinaga	0	0	0	0	0,0
	Guztira	1	1	0	2	1,4
4 distritua	Begoña	0	0	0	0	0,0
	Santutxu	0	0	0	0	0,0
	Bolueta	2	0	0	2	1,4
	Guztira	2	0	0	2	1,4
5 distritua	Alde Zaharra	5	2	0	7	5,0
	Iturrialde-Solokoetxe-Atxuri	3	0	0	3	2,1
	Bilbo Zaharra-San Frantzisko	2	0	0	2	1,4
	Zabala-Miribilla-San Adrian	1	0	0	1	0,7
	Abusu	0	0	0	0	0,0
	Guztira	11	2	0	13	9,2
6 distritua	Abando	8	1	1	10	7,1
	Indautxu	14	4	3	21	14,9
	Guztira	22	5	4	31	22,0
7 distritua	Errekaldeberri	11	0	0	11	7,8
	Iralabarri	1	1	1	3	2,1
	Amezola	9	2	0	11	7,8
	Peñasal-Uretamendi	2	0	1	3	2,1
	Guztira	23	3	2	28	19,9
8 distritua	Basurtu	14	1	0	15	10,6
	Olabeaga	27	1	0	28	19,9
	Altamira-Monte Carmelo	3	0	0	3	2,1
	Zorrotza	0	0	0	0	0,0
	Guztira	44	2	0	46	32,6
Guztira		117	17	7	141	100,0

Iturria: EAEn bizitegi bazterketa larrian dauden pertsonen inguruko azterlana 2014

**101.taula. Donostian eginiko kale zenbaketaren emaitzak auzoen arabera.
2014ko urriaren 29tik 30erako gaua**

		Kalean aurkitutako pertsonak				
		Gizonak	Emakumeak	Zehaztu gabeak	Guztira	
		Zenbaketa	Zenbaketa	Zenbaketa	Zenbake ta	% bertikala
1. Antigua-Añorga	Antigua-Apaizgaitegia	0	1	0	1	1,1
	Berio-Lorea	0	0	0	0	0,0
	Errotaburu-Bera Bera	0	0	0	0	0,0
	Añorga-Rekalde	0	0	0	0	0,0
	Ondarreta-Benta Berri	0	0	1	1	1,1
	Guztira	0	1	1	2	2,3
2. Alde Zaharra - Erdialdea	Alde Zaharra – Urgull	5	3	0	8	9,0
	Alde Erromantikoa	9	1	0	10	11,2
	Alde Zaharra - San Roke	2	0	0	2	2,3
	Mirakontxa	0	0	0	0	0,0
	Guztira	16	4	0	20	22,5
3. Amara Berri-Loiola-Martutene	Erribera-Loiola-Txomin	2	1	0	3	3,4
	Amara Berri-Morlans	8	0	6	14	15,7
	Martutene	2	2	0	4	4,5
	Anoeta-Zorroaga	8	0	6	14	15,7
	Miramon-Errondo	0	0	0	0	0,0
	Guztira	20	3	12	35	39,3
4. Gros-Ulia-Egia	Ulia	1	0	0	1	1,1
	Gros	3	0	0	3	3,4
	Atotxa-Mundaiz	4	0	0	4	4,5
	Egia-Jai alai	2	0	0	2	2,3
	Guztira	10	0	0	10	11,2
5. Altza-Bidebieta-Intxaurrondo	Ipar-hego Intxaurrondo	1	0	3	4	4,5
	Intxaurrondo Zaharra-Berri	13	0	2	15	16,9
	Mirakruz-Bidebieta	3	0	0	3	3,4
	Herrera	0	0	0	0	0,0
	Altza	0	0	0	0	0,0
	Guztira	17	0	5	22	24,7
Guztira	63	8	18	89	100,0	

Iturria: EAEn bizitegi bazterketa larrian dauden pertsonen inguruko azterlana 2014

**102.taula. Gasteizen eginiko kale zenbaketaren emaitzak distrituen arabera.
2014ko urriaren 29tik 30erako gaua**

		Kalean aurkitutako pertsonak				
		Gizonak	Emakumeak	Zehaztu gabeak	Guztira	
		Zenbaketa	Zenbaketa	Zenbaketa	Zenbaketa	% bertikala
1. distritua	Alde Zaharra	0	0	0	0	0,0
	Zabalgunea	2	0	0	2	11,8
	Coronación	0	0	0	0	0,0
	El Pilar	0	0	0	0	0,0
	Guztira	2	0	0	2	11,8
2. distritua	Lovina	0	0	0	0	0,0
	Gazalbide	0	0	0	0	0,0
	Txagorritxu	0	0	0	0	0,0
	San Martin	0	0	0	0	0,0
	Ariznabarra	0	0	0	0	0,0
	Mendizorroza	4	1	0	5	29,4
	Zabalgana-Mercedes	1	0	0	1	5,9
	Guztira	5	1	0	6	35,3
3. distritua	Zaragama	0	0	0	0	0,0
	Aranbizkarra	1	0	0	1	5,9
	El Anglo	1	0	0	1	5,9
	Santiago	0	0	0	0	0,0
	Arana	1	0	0	1	5,9
	Aranzabela	0	0	0	0	0,0
	Salburua	1	0	0	1	5,9
	Guztira	4	0	0	4	23,5
4. distritua	Desamparados	2	2	0	4	23,5
	Judimendi	0	0	0	0	0,0
	Santa Luzia	0	0	0	0	0,0
	Adurtza	0	0	0	0	0,0
	San Kristobal	0	0	0	0	0,0
	Guztira	2	2	0	4	23,5
5. distritua	Ali Gobeo	0	0	0	0	0,0
	Sansomendi	0	0	0	0	0,0
	Arriaga-Lakua	0	0	0	0	0,0
	Abetxuko	0	0	0	0	0,0
	Guztira	0	0	0	0	0,0
6. distritua	Ekialdeko landa eremua	0	0	0	0	0,0
	Guztira	0	0	0	0	0,0
7. distritua	Gainerako zonak	1	0	0	1	5,9
	Guztira	1	0	0	1	5,9
Guztira		14	3	0	17	100,0

Iturria: EAEn bizitegi bazterketa larrian dauden pertsonen inguruko azterlana 2014

**103.taula. Getxon eginiko kale zenbaketaren emaitzak auzoen arabera.
2014ko urriaren 29tik 30erako gaua**

	Kalean aurkitutako pertsonak				
	Gizonak	Emakumeak	Zehaztu gabeak	Guztira	
	Zenbaketa	Zenbaketa	Zenbaketa	Zenbaketa	% bertikala
Areeta eta Erromo	1	0	0	1	5,0
Neguri	4	0	0	4	20,0
Algorta I	0	0	0	0	0,0
Algorta II	10	2	0	12	60,0
Algorta III	2	0	1	3	15,0
Andra Mari	0	0	0	0	0,0
Guztira	17	2	1	20	100,0

Iturria: EAEn bizitegi bazterketa larrian dauden pertsonen inguruko azterlana 2014

**104.taula. Irunen eginiko kale zenbaketaren emaitzak auzoen arabera.
2014ko urriaren 29tik 30erako gaua**

	Kalean aurkitutako pertsonak				
	Gizonak	Emakumeak	Zehaztu gabeak	Guztira	
	Zenbaketa	Zenbaketa	Zenbaketa	Zenbaketa	% bertikala
Katea/Bentak	1	0	0	1	2,6
Anaka, Jaizubia	0	0	0	0	0,0
Lapitze, Belaskoenea	19	5	0	24	61,5
Larraundi, Olaberria	0	0	0	0	0,0
Arbes, Meaka	1	1	0	2	5,1
Antzaran, San Migel, Pinudi	2	0	0	2	5,1
Erdialdea, Alde Zaharra, Santiago-Beraun	4	0	1	5	12,8
Dunboa, Artia	1	0	1	2	5,1
Behobia	2	1	0	3	7,7
Guztira	30	7	2	39	100,0

Iturria: EAEn bizitegi bazterketa larrian dauden pertsonen inguruko azterlana 2014

**105.taula. Laudion eginiko kale zenbaketaren emaitzak auzoen arabera.
2014ko urriaren 29tik 30erako gaua**

	Kalean aurkitutako pertsonak				
	Gizonak	Emakumeak	Zehaztu gabeak	Guztira	
	Zenbaketa	Zenbaketa	Zenbaketa	Zenbaketa	% bertikala
Santa Cruz - Gardea	1	1	0	2	66,7
Landaluze - Larraño	0	0	0	0	0,0
Erdialdea	0	0	0	0	0,0
Lamuza - Ugarte	0	0	0	0	0,0
Lateorro	0	0	0	0	0,0
Areta	1	0	0	1	33,3
Guztira	2	1	0	3	100,0

Iturria: EAEn bizitegi bazterketa larrian dauden pertsonen inguruko azterlana 2014

**106.taula. Portugaleten eginiko kale zenbaketaren emaitzak zonaldeen arabera.
2014ko urriaren 29tik 30erako gaua**

	Kalean aurkitutako pertsonak				
	Gizonak	Emakumeak	Zehaztu gabeak	Guztira	
	Zenbaketa	Zenbaketa	Zenbaketa	Zenbaketa	% bertikala
1. zona	0	0	0	0	0,0
2. zona	0	0	0	0	0,0
3. zona	2	0	0	2	100,0
4. zona	0	0	0	0	0,0
Guztira	2	0	0	2	100,0

Iturria: EAEn bizitegi bazterketa larrian dauden pertsonen inguruko azterlana 2014

**107.taula. Santurtzin eginiko kale zenbaketaren emaitzak auzoen arabera.
2014ko urriaren 29tik 30erako gaua**

	Kalean aurkitutako pertsonak				
	Gizonak	Emakumeak	Zehaztu gabeak	Guztira	
	Zenbaketa	Zenbaketa	Zenbaketa	Zenbaketa	% bertikala
El Burgo - Txitxarra	2	0	0	2	66,7
Kabiezes	0	0	0	0	0,0
Santa Eulalia - Fontuso	0	0	0	0	0,0
San Juan auzoa - Mamariga - Oiankas	0	0	0	0	0,0
Las viñas - Bullon - Sor Natividad	1	0	0	1	33,3
Guztira	3	0	0	3	100,0

Iturria: EAEn bizitegi bazterketa larrian dauden pertsonen inguruko azterlana 2014